


**INSTITUTO TECNOLÓGICO
SUPERIOR DE SAN PEDRO
DE LAS COLONIAS**



**"2021, Año del reconocimiento al trabajo del personal de salud por su lucha
contra el COVID-19"**



San Pedro, Coahuila de Zaragoza a 15 de Julio de 2021
TSSPC - DIR - 172/21
 Asunto: Entrega de 2º Avance de Gestión Financiera



**C. DIP. EDUARDO OLMOS CASTRO
PRESIDENTE DE LA JUNTA DE GOBIERNO DEL H. CONGRESO DEL ESTADO DE COAHUILA
PRESENTE**

En cumplimiento al artículo 10 de la Ley de Rendición de Cuentas y Fiscalización Superior del Estado de Coahuila de Zaragoza, tengo a bien presentar ante esta H. Autoridad, el Segundo Trimestre del Trimestre del Avance de Gestión Financiera del ejercicio 2021, en forma impresa y en archivo electrónico de datos.

En mérito de lo anterior, solicito se me tenga por presentado en tiempo y forma la información requerida en la Ley invocada.

Sin otro asunto, hago propicia esta oportunidad para enviarle un cordial saludo y reiterarle mi más alta consideración.


ATENTAMENTE
Excelencia en Educación Tecnológica®

ING. RODOLFO GERARDO LÓPEZ MUNIZ
DIRECTOR GENERAL

ccp.

- C. Blas José Flores Dávila. Secretario de Finanzas
- C. Higinio González Calderón. Secretario de Educación
- C. Teresa Guajardo Berlanga. Secretario de Fiscalización y Rendición de Cuentas
- C.P.C. José Armando Plata Sandoval. Auditor Superior del Estado
- C.P. Francisco Manuel Osorio Morales. Subsecretario de Educación Media y Superior

Anexo: CD





**INSTITUTO TECNOLÓGICO
SUPERIOR DE SAN PEDRO
DE LAS COLONIAS**

2° AVANCE DE GESTIÓN FINANCIERA


- Información Contable.
- Información Presupuestal
- Información Programática.
- Información Adicional.
- Información derivada de la Ley de Disciplina Financiera de las Entidades Federativas y los Municipios.



**TECNOLÓGICO
NACIONAL DE MÉXICO®**



EDUCACIÓN
SECRETARÍA DE EDUCACIÓN PÚBLICA



**INSTITUTO TECNOLÓGICO
SUPERIOR DE SAN PEDRO
DE LAS COLONIAS**

2º AVANCE DE GESTIÓN FINANCIERA

INFORMACIÓN CONTABLE

- Estado de Situación financiera al 30 de junio de 2021; (*comparativo al 31 de diciembre del ejercicio anterior*)
- Estado de actividades del segundo trimestre de 2021; (*comparativo al segundo trimestre de 2020*)
- Estado de actividades acumulado del 01 de enero al 30 de junio de 2021; (*comparativo al segundo trimestre de 2020*)
- Estado de actividades del 01 de enero al 30 de junio 2021; (*comparativo al 01 de Enero al 30 de Junio de 2020*)
- Estado de variación en la hacienda pública del segundo trimestre de 2021;
- Estado de variación en la hacienda pública del 01 de enero al 30 de Junio;
- Estado de Cambios en la situación financiera del segundo trimestre de 2021; (*Comparativo con el segundo trimestre del ejercicio anterior*)
- Estado de Cambios en la situación financiera del 01 de enero al 30 de Junio; (*comparativo con el segundo trimestre del ejercicio anterior*)
- Estado de flujo de efectivo del segundo trimestre de 2021.; (*comparativo con el ejercicio anterior*)
- Estado analítico del activo del segundo trimestre del 2021;
- Estado analítico del activo del 01 de enero al 30 de Junio de 2021;
- Estado analítico de la deuda y otros pasivos, del segundo trimestre de 2021;



**TECNOLÓGICO
NACIONAL DE MÉXICO®**



EDUCACIÓN
SECRETARÍA DE EDUCACIÓN PÚBLICA



**INSTITUTO TECNOLÓGICO
SUPERIOR DE SAN PEDRO
DE LAS COLONIAS**

2° AVANCE DE GESTIÓN FINANCIERA

- Estado analítico de la deuda y otros pasivos, del 01 de enero al 30 de junio de 2021;
- Informe sobre pasivos contingentes del segundo trimestre; (formato libre)
- Notas de desglose a los estados financieros; (24 notas)
- Notas de memoria a los estados financieros del segundo trimestre; (2 notas)
- Notas de gestión administrativa a los estados financieros; (16 notas)
- Balanza de comprobación detallada al cuarto nivel (cuenta) del segundo trimestre 2021; incluyendo las cuentas de orden contables y presupuestarias;
- Balanza de comprobación detallada al cuarto nivel (cuenta) del 01 de enero al 30 de junio de 2021, incluyendo las cuentas de orden contables y presupuestarias;
- Informe o dictamen de los profesionales de auditoría independientes o, en su caso, una declaratoria de los órganos internos de control, acerca de la situación que guarda el control interno, la situación financiera y el grado de colaboración de la entidad para el cumplimiento de los objetivos de la función de control gubernamental.



**TECNOLÓGICO
NACIONAL DE MÉXICO®**



EDUCACIÓN
SECRETARÍA DE EDUCACIÓN PÚBLICA



Instituto Tecnológico Superior de San Pedro
Instituto Tecnológico Superior de San Pedro
Estado de Situación Financiera
Al 30 de Junio de 2021
(miles de pesos)

	2021		2021
ACTIVO		PASIVO	
Activo Circulante		Pasivo Circulante	
Efectivo y Equivalentes	6,219	Cuentas por Pagar a Corto Plazo	4,124
Derechos a Recibir Efectivo o Equivalentes	564	Documentos por Pagar a Corto Plazo	0
Derechos a Recibir Bienes o Servicios	4	Porción a Corto Plazo de la Deuda Pública a Largo Plazo	0
Inventarios	0	Títulos y Valores a Corto Plazo	0
Almacenes	0	Pasivos Diferidos a Corto Plazo	0
Estimación por Pérdida o Deterioro de Activos Circulantes	0	Fondos y Bienes de Terceros en Garantía y/o Administración a Corto Plazo	0
Otros Activos Circulantes	0	Provisiones a Corto Plazo	0
Total de Activos Circulantes	\$6,787	Otros Pasivos a Corto Plazo	0
Activo No Circulante		Total de Pasivos Circulantes	\$4,124
Inversiones Financieras a Largo Plazo	0	Pasivo No Circulante	
Derechos a Recibir Efectivo o Equivalentes a Largo Plazo	4	Cuentas por Pagar a Largo Plazo	0
Bienes Inmuebles, Infraestructura y Construcciones en Proceso	32,292	Documentos por Pagar a Largo Plazo	0
Bienes Muebles	15,842	Deuda Pública a Largo Plazo	0
Activos Intangibles	431	Pasivos Diferidos a Largo Plazo	0
Depreciación, Deterioro y Amortización Acumulada de Bienes	-11,223	Fondos y Bienes de Terceros en Garantía y/o Administración a Largo Plazo	0
Activos Diferidos	0	Provisiones a Largo Plazo	2,759
Estimación por Pérdida o Deterioro de Activos no Circulantes	0	Total de Pasivos No Circulantes	\$2,759
Otros Activos no Circulantes	21	Total del Pasivo	\$6,883
Total de Activos No Circulantes	\$37,367	HACIENDA PÚBLICA/ PATRIMONIO	
Total del Activo	\$44,154	Hacienda Pública/Patrimonio Contribuido	\$29,715
		Aportaciones	29,715



Instituto Tecnológico Superior de San Pedro
Instituto Tecnológico Superior de San Pedro
Estado de Situación Financiera
Al 30 de Junio de 2021
(miles de pesos)

	2021
Donaciones de Capital	0
Actualización de la Hacienda Pública/Patrimonio	0
Hacienda Pública/Patrimonio Generado	\$7,556
Resultados del Ejercicio (Ahorro/ Desahorro)	593
Resultados de Ejercicios Anteriores	-1,955
Revalúos	7,386
Reservas	0
Rectificaciones de Resultados de Ejercicios Anteriores	1,532
Exceso o Insuficiencia en la Actualización de la Hacienda Pública/Patrimonio	\$0
Resultado por Posición Monetaria	0
Resultado por Tenencia de Activos no Monetarios	0
Total Hacienda Pública/ Patrimonio	\$37,271
Total del Pasivo y Hacienda Pública / Patrimonio	\$44,154



Instituto Tecnológico Superior de San Pedro
Instituto Tecnológico Superior de San Pedro
Estado de Situación Financiera
Al 30 de Junio de 2021
(miles de pesos)

Bajo protesta de decir verdad declaramos que los Estados Financieros y sus notas, son razonablemente correctos y son responsabilidad del emisor.

ING. RODOLFO GERARDO LOPEZ MUÑOZ /
DIRECTOR GENERAL

C.P. ELENA HERNANDEZ DELGADO /
SUBDIRECTORA ADMINISTRATIVA

C.P. LUIS ANTONIO TORRES RAMIREZ /
JEFE DE RECURSOS FINANCIEROS

C.P. JOSE DE JESUS ORTIZ PAREDES /
DIRECTOR DE PLANEACION, INNOVACION
Y CALIDAD

INSTITUTO TECNOLÓGICO SUPERIOR DE SAN PEDRO DE LAS COLONIAS					
Estado de Situación Financiera					
Al 30 de junio de 2021 y al 31 de diciembre de 2020					
ACTIVO	2021	2020	PASIVO	2021	2020
Activo Circulante	6,786,633.42	4,761,384.62	Pasivo Circulante	4,123,759.66	2,374,274.76
Efectivo y Equivalentes	6,219,342.83	4,127,907.19	Cuentas por Pagar a Corto Plazo	4,123,759.66	2,374,274.76
Derechos a Recibir Efectivo o Equivalentes	563,537.59	585,080.83	Documentos por Pagar a Corto Plazo	0.00	0.00
Derechos a Recibir Bienes o Servicios	3,753.00	3,753.00	Porción a Corto Plazo de la Deuda Pública a Largo Plazo	0.00	0.00
Inventarios	0.00	0.00	Títulos y Valores a Corto Plazo	0.00	0.00
Almacenes	0.00	44,643.60	Pasivos Diferidos a Corto Plazo	0.00	0.00
Estimación por Pérdida o Deterioro de Activos Circulantes	0.00	0.00	Fondos y Bienes de Terceros en Garantía y/o Administración a Corto Plazo	0.00	0.00
Otros Activos Circulantes	0.00	0.00	Provisiones a Corto Plazo	0.00	0.00
			Otros Pasivos a Corto Plazo	0.00	0.00
<i>Total de Activos Circulantes</i>	<i>6,786,633.42</i>	<i>4,761,384.62</i>	<i>Total de Pasivos Circulantes</i>	<i>4,123,759.66</i>	<i>2,374,274.76</i>
Activo No Circulante	37,367,083.66	37,089,753.73	Pasivo No Circulante	2,759,160.00	2,759,160.00
Inversiones Financieras a Largo Plazo	0.00	0.00	Cuentas por Pagar a Largo Plazo	0.00	0.00
Derechos a Recibir Efectivo o Equivalentes a Largo Plazo	3,587.59	0.00	Documentos por Pagar a Largo Plazo	0.00	0.00
Bienes Inmuebles, Infraestructura y Construcciones en Proceso	32,291,554.56	32,291,554.56	Deuda Pública a Largo Plazo	0.00	0.00
Bienes Muebles	15,842,062.90	15,568,320.56	Pasivos Diferidos a Largo Plazo	0.00	0.00
Activos Intangibles	431,389.69	431,389.69	Fondos y Bienes de Terceros en Garantía y/o en Administración a Largo Plazo	0.00	0.00
Depreciación, Deterioro y Amortización Acumulada de Bienes	-11,222,868.77	-11,222,868.77	Provisiones a Largo Plazo	2,759,160.00	2,759,160.00
Activos Diferidos	0.00	0.00			
Estimación por Pérdida o Deterioro de Activos no Circulantes	0.00	0.00	<i>Total de Pasivos No Circulantes</i>	<i>2,759,160.00</i>	<i>2,759,160.00</i>
Otros Activos no Circulantes	21,357.69	21,357.69			
<i>Total de Activos No Circulantes</i>	<i>37,367,083.66</i>	<i>37,089,753.73</i>	Total del Pasivo	6,882,919.66	5,133,434.76
Total del Activo	44,153,717.08	41,851,138.35	HACIENDA PÚBLICA/PATRIMONIO		
			Hacienda Pública/Patrimonio Contribuido	29,715,129.78	29,715,129.78
			Aportaciones	29,715,129.78	29,715,129.78
			Donaciones de Capital	0.00	0.00
			Actualización de la Hacienda Pública/Patrimonio	0.00	0.00
			Hacienda Pública/Patrimonio Generado	7,555,667.64	7,002,573.81
			Resultados del Ejercicio (Ahorro/Desahorro)	592,709.67	-337,954.46
			Resultados de Ejercicios Anteriores	-1,955,194.24	-1,617,219.63
			Revalúos	7,385,804.95	7,385,804.95
			Reservas	0.00	0.00
			Rectificaciones de Resultados de Ejercicios Anteriores	1,532,347.26	1,571,942.95
			Exceso o Insuficiencia en la Actualización de la Hacienda Pública/Patrimonio	0.00	0.00
			Resultado por Posición Monetaria	0.00	0.00
			Resultado por Tenencia de Activos no Monetarios	0.00	0.00
			Total Hacienda Pública/Patrimonio	37,270,797.42	36,717,703.59
			Total del Pasivo y Hacienda Pública/Patrimonio	44,153,717.08	41,851,138.35

Nota de Gestión Administrativa 17

De conformidad con la nota de gestión administrativa número 17 la Información Contable deberá estar firmada en cada página de la misma e incluir al final la siguiente leyenda: "Bajo protesta de decir verdad declaramos que los Estados Financieros y sus notas, son razonablemente correctos y son responsabilidad del emisor"



Instituto Tecnológico Superior de San Pedro
Instituto Tecnológico Superior de San Pedro
Estado de Actividades
Del 1 de Abril al 30 de Junio de 2021
PESOS

Concepto	2021	Concepto	2021
INGRESOS y OTROS BENEFICIOS		GASTOS Y OTRAS PÉRDIDAS	
Ingresos de Gestión	300,947.00	Gastos de Funcionamiento	11,848,697.38
Impuestos	0.00	Servicios Personales	9,536,047.67
Cuotas y Aportaciones de Seguridad Social	0.00	Materiales y Suministros	617,183.67
Contribuciones de Mejoras	0.00	Servicios Generales	1,695,466.04
Derechos	0.00	Transferencias, Asignaciones, Subsidios y Otras Ayudas	2,000.00
Productos	0.00	Transferencias Internas y Asignaciones al Sector Público	0.00
Aprovechamientos	0.00	Transferencias al Resto del Sector Público	0.00
Ingresos por Venta de Bienes y Prestación de Servicios	300,947.00	Subsidios y Subvenciones	0.00
Participaciones, Aportaciones, Convenios, Incentivos Derivados de la Colaboración Fiscal, Fondos Distintos de Aportaciones, Transferencias, Asignaciones, Subsidios y Subvenciones, y Pensiones y Jubilaciones	9,566,478.84	Ayudas Sociales	2,000.00
Participaciones, Aportaciones, Convenios, Incentivos Derivados de la Colaboración Fiscal y Fondos Distintos de Aportaciones	9,566,478.84	Pensiones y Jubilaciones	0.00
Transferencias, Asignaciones, Subsidios y Subvenciones, y Pensiones y Jubilaciones	0.00	Transferencias a Fideicomisos, Mandatos y Contratos Análogos	0.00
Otros Ingresos y Beneficios	1,037.93	Transferencias a la Seguridad Social	0.00
Ingresos Financieros	0.00	Donativos	0.00
Incremento por Variación de Inventarios	0.00	Transferencias al Exterior	0.00
Disminución del Exceso de Estimaciones por Pérdida o Deterioro u Obsolescencia	0.00	Participaciones y Aportaciones	0.00
Disminución del Exceso de Provisiones	0.00	Participaciones	0.00
Otros Ingresos y Beneficios Varios	1,037.93	Aportaciones	0.00
TOTAL DE INGRESOS Y OTROS BENEFICIOS	9,868,463.77	Convenios	0.00
		Intereses, Comisiones y Otros Gastos de la Deuda Pública	0.00
		Intereses de la Deuda Pública	0.00
		Comisiones de la Deuda Pública	0.00
		Gastos de la Deuda Pública	0.00
		Costo por Coberturas	0.00
		Apoyos Financieros	0.00
		Otros Gastos y Pérdidas Extraordinarias	0.00



Instituto Tecnológico Superior de San Pedro
Instituto Tecnológico Superior de San Pedro
Estado de Actividades
Del 1 de Abril al 30 de Junio de 2021
PESOS

Concepto	2021	Concepto	2021
		Estimaciones, Depreciaciones, Deterioros, Obsolescencia y Amortizaciones	0.00
		Provisiones	0.00
		Disminución de Inventarios	0.00
		Aumento por Insuficiencia de Estimaciones por Pérdida o Deterioro u Obsolescencia	0.00
		Aumento por Insuficiencia de Provisiones	0.00
		Otros Gastos	0.00
		Inversión Pública	0.00
		Inversión Pública no Capitalizable	0.00
		TOTAL DE GASTOS Y OTRAS PÉRDIDAS	11,850,697.38
		RESULTADOS DEL EJERCICIO (AHORRO / DESAHORRO)	-1,982,233.61

ING. RODOLFO GERARDO LOPEZ MUÑOZ /
DIRECTOR GENERAL

C.P. LUIS ANTONIO TORRES RAMIREZ / JEFE DE
RECURSOS FINANCIEROS

C.P. ELENA HERNÁNDEZ DELGADO /
SUBDIRECTORA ADMINISTRATIVA

C.P. JOSE DE JESUS ORTIZ PAREDES /
DIRECTOR DE PLANEACION, INNOVACION Y
CALIDAD

INSTITUTO TECNOLÓGICO SUPERIOR DE SAN PEDRO DE LAS COLONIAS

Estado de Actividades

Del 01 de abril al 30 de junio de 2021 y 2020

	<u>2021</u>	<u>2020</u>
INGRESOS Y OTROS BENEFICIOS		
Ingresos de Gestión	300,947.00	5,773,327.61
Impuestos	0.00	0.00
Cuotas y Aportaciones de Seguridad Social	0.00	0.00
Contribuciones de Mejoras	0.00	0.00
Derechos	0.00	0.00
Productos	0.00	0.00
Aprovechamientos	0.00	8,920.00
Ingresos por Venta de Bienes y Prestación de Servicios	300,947.00	5,764,407.61
Participaciones, Aportaciones, Convenios, Incentivos Derivados de la Colaboración Fiscal, Fondos Distintos de Aportaciones, Transferencias, Asignaciones, Subsidios y Subvenciones, y Pensiones y Jubilaciones	9,566,478.84	39,301,542.07
Participaciones, Aportaciones, Convenios, Incentivos Derivados de la Colaboración Fiscal y Fondos Distintos de Aportaciones	9,566,478.84	39,301,542.07
Transferencias, Asignaciones, Subsidios y Subvenciones, y Pensiones y Jubilaciones	0.00	0.00
Otros Ingresos y Beneficios	1,037.93	150,011.13
Ingresos Financieros	0.00	2,693.61
Incremento por Variación de Inventarios	0.00	0.00
Disminución del Exceso de Estimaciones por Pérdida o Deterioro u Obsolescencia	0.00	0.00
Disminución del Exceso de Provisiones	0.00	0.00
Otros Ingresos y Beneficios Varios	1,037.93	147,317.52
Total de Ingresos y Otros Beneficios	9,868,463.77	45,224,880.81
GASTOS Y OTRAS PÉRDIDAS		
Gastos de Funcionamiento	11,848,697.38	43,219,194.19
Servicios Personales	9,536,047.67	34,241,764.26
Materiales y Suministros	617,183.67	3,046,539.75
Servicios Generales	1,695,466.04	5,930,890.18
Transferencias, Asignaciones, Subsidios y Otras Ayudas	2,000.00	444,437.22
Transferencias Internas y Asignaciones al Sector Público	0.00	0.00
Transferencias al Resto del Sector Público	0.00	0.00
Subsidios y Subvenciones	0.00	0.00
Ayudas Sociales	2,000.00	444,437.22
Pensiones y Jubilaciones	0.00	0.00
Transferencias a Fideicomisos, Mandatos y Contratos Análogos	0.00	0.00
Transferencias a la Seguridad Social	0.00	0.00
Donativos	0.00	0.00
Transferencias al Exterior	0.00	0.00
Participaciones y Aportaciones	0.00	0.00
Participaciones	0.00	0.00
Aportaciones	0.00	0.00
Convenios	0.00	0.00
Intereses, Comisiones y Otros Gastos de la Deuda Pública	0.00	0.00
Intereses de la Deuda Pública	0.00	0.00
Comisiones de la Deuda Pública	0.00	0.00
Gastos de la Deuda Pública	0.00	0.00
Costo por Coberturas	0.00	0.00
Apoyos Financieros	0.00	0.00
Otros Gastos y Pérdidas Extraordinarias	0.00	2,077,756.57
Estimaciones, Depreciaciones, Deterioros, Obsolescencia y Amortizaciones	0.00	2,077,756.57
Provisiones	0.00	0.00
Disminución de Inventarios	0.00	0.00
Aumento por Insuficiencia de Estimaciones por Pérdida o Deterioro u Obsolescencia	0.00	0.00
Aumento por Insuficiencia de Provisiones	0.00	0.00
Otros Gastos	0.00	0.00
Inversión Pública	0.00	0.00
Inversión Pública no Capitalizable	0.00	0.00
Total de Gastos y Otras Pérdidas	11,850,697.38	45,741,387.98
Resultados del Ejercicio (Ahorro/Desahorro)	-1,982,233.61	-516,507.17

Nota de Gestión Administrativa 17

De conformidad con la nota de gestión administrativa número 17 la Información Contable deberá estar firmada en cada página de la misma e incluir al final la siguiente leyenda:
 "Bajo protesta de decir verdad declaramos que los Estados Financieros y sus notas, son razonablemente correctos y son responsabilidad del emisor"

2021

INGRESOS y OTROS BENEFICIOS

Ingresos de Gestión	2,895,334.00
Impuestos	0.00
Cuotas y Aportaciones de Seguridad Social	0.00
Contribuciones de Mejoras	0.00
Derechos	0.00
Productos	0.00
Aprovechamientos	2,510.00
Ingresos por Venta de Bienes y Prestación de Servicios	2,892,824.00
Participaciones, Aportaciones, Convenios, Incentivos Derivados de la Colaboración Fiscal, Fondos Distintos de Aportaciones, Transferencias, Asignaciones, Subsidios y Subvenciones, y Pensiones y Jubilaciones	19,446,323.91
Participaciones, Aportaciones, Convenios, Incentivos Derivados de la Colaboración Fiscal y Fondos Distintos de Aportaciones	19,446,323.91
Transferencias, Asignaciones, Subsidios y Subvenciones, y Pensiones y Jubilaciones	0.00
Otros Ingresos y Beneficios	57,867.94
Ingresos Financieros	1,446.47
Incremento por Variación de Inventarios	0.00
Disminución del Exceso de Estimaciones por Pérdida o Deterioro u Obsolescencia	0.00
Disminución del Exceso de Provisiones	0.00
Otros Ingresos y Beneficios Varios	56,421.47
TOTAL DE INGRESOS Y OTROS BENEFICIOS	22,399,525.85
GASTOS Y OTRAS PÉRDIDAS	
Gastos de Funcionamiento	21,566,596.18
Servicios Personales	17,811,765.59
Materiales y Suministros	1,139,792.14
Servicios Generales	2,615,038.45
Transferencias, Asignaciones, Subsidios y Otras Ayudas	240,220.00
Transferencias Internas y Asignaciones al Sector Público	0.00
Transferencias al Resto del Sector Público	0.00
Subsidios y Subvenciones	0.00
Ayudas Sociales	240,220.00
Pensiones y Jubilaciones	0.00
Transferencias a Fideicomisos, Mandatos y Contratos Análogos	0.00
Transferencias a la Seguridad Social	0.00
Donativos	0.00
Transferencias al Exterior	0.00
Participaciones y Aportaciones	0.00
Participaciones	0.00
Aportaciones	0.00



Instituto Tecnológico Superior de San Pedro
Instituto Tecnológico Superior de San Pedro
Estado de Actividades
Del 1 de Enero al 30 de Junio de 2021

2021

Convenios	0.00
Intereses, Comisiones y Otros Gastos de la Deuda Pública	0.00
Intereses de la Deuda Pública	0.00
Comisiones de la Deuda Pública	0.00
Gastos de la Deuda Pública	0.00
Costo por Coberturas	0.00
Apoyos Financieros	0.00
Otros Gastos y Pérdidas Extraordinarias	0.00
Estimaciones, Depreciaciones, Deterioros, Obsolescencia y Amortizaciones	0.00
Provisiones	0.00
Disminución de Inventarios	0.00
Aumento por Insuficiencia de Estimaciones por Pérdida o Deterioro u Obsolescencia	0.00
Aumento por Insuficiencia de Provisiones	0.00
Otros Gastos	0.00
Inversión Pública	0.00
Inversión Pública no Capitalizable	0.00
TOTAL DE GASTOS Y OTRAS PÉRDIDAS	21,806,816.18
RESULTADOS DEL EJERCICIO (AHORRO / DESAHORRO)	592,709.67

Bajo protesta de decir verdad declaramos que los Estados Financieros y sus notas, son razonablemente correctos y son responsabilidad del emisor.




ING. RODOLFO GERARDO LOPEZ
MUÑOZ / DIRECTOR GENERAL



C.P. LUIS ANTONIO TORRES RAMIREZ
/ JEFE DE RECURSOS FINANCIEROS



C.P. ELENA HERNANDEZ DELGADO /
SUBDIRECTORA ADMINISTRATIVA



C.P. JOSE DE JESUS ORTIZ PAREDES
/ DIRECTOR DE PLANEACION,
INNOVACION Y CALIDAD

INSTITUTO TECNOLÓGICO SUPERIOR DE SAN PEDRO DE LAS COLONIAS

Estado de Actividades

Del 01 de enero al 30 de junio de 2021 y 2020

	<u>2021</u>	<u>2020</u>
INGRESOS Y OTROS BENEFICIOS		
Ingresos de Gestión	2,895,334.00	5,773,327.61
Impuestos	0.00	0.00
Cuotas y Aportaciones de Seguridad Social	0.00	0.00
Contribuciones de Mejoras	0.00	0.00
Derechos	0.00	0.00
Productos	0.00	0.00
Aprovechamientos	2,510.00	8,920.00
Ingresos por Venta de Bienes y Prestación de Servicios	2,892,824.00	5,764,407.61
Participaciones, Aportaciones, Convenios, Incentivos Derivados de la Colaboración Fiscal, Fondos Distintos de Aportaciones, Transferencias, Asignaciones, Subsidios y Subvenciones, y Pensiones y Jubilaciones	19,446,323.91	39,301,542.07
Participaciones, Aportaciones, Convenios, Incentivos Derivados de la Colaboración Fiscal y Fondos Distintos de Aportaciones	19,446,323.91	39,301,542.07
Transferencias, Asignaciones, Subsidios y Subvenciones, y Pensiones y Jubilaciones	0.00	0.00
Otros Ingresos y Beneficios	57,867.94	150,011.13
Ingresos Financieros	1,446.47	2,693.61
Incremento por Variación de Inventarios	0.00	0.00
Disminución del Exceso de Estimaciones por Pérdida o Deterioro u Obsolescencia	0.00	0.00
Disminución del Exceso de Provisiones	0.00	0.00
Otros Ingresos y Beneficios Varios	56,421.47	147,317.52
Total de Ingresos y Otros Beneficios	22,399,525.85	45,224,880.81
GASTOS Y OTRAS PÉRDIDAS		
Gastos de Funcionamiento	21,566,596.18	43,219,194.19
Servicios Personales	17,811,765.59	34,241,764.26
Materiales y Suministros	1,139,792.14	3,046,539.75
Servicios Generales	2,615,038.45	5,930,890.18
Transferencias, Asignaciones, Subsidios y Otras Ayudas	240,220.00	444,437.22
Transferencias Internas y Asignaciones al Sector Público	0.00	0.00
Transferencias al Resto del Sector Público	0.00	0.00
Subsidios y Subvenciones	0.00	0.00
Ayudas Sociales	240,220.00	444,437.22
Pensiones y Jubilaciones	0.00	0.00
Transferencias a Fideicomisos, Mandatos y Contratos Análogos	0.00	0.00
Transferencias a la Seguridad Social	0.00	0.00
Donativos	0.00	0.00
Transferencias al Exterior	0.00	0.00
Participaciones y Aportaciones	0.00	0.00
Participaciones	0.00	0.00
Aportaciones	0.00	0.00
Convenios	0.00	0.00
Intereses, Comisiones y Otros Gastos de la Deuda Pública	0.00	0.00
Intereses de la Deuda Pública	0.00	0.00
Comisiones de la Deuda Pública	0.00	0.00
Gastos de la Deuda Pública	0.00	0.00
Costo por Coberturas	0.00	0.00
Apoyos Financieros	0.00	0.00
Otros Gastos y Pérdidas Extraordinarias	0.00	2,077,756.57
Estimaciones, Depreciaciones, Deterioros, Obsolescencia y Amortizaciones	0.00	2,077,756.57
Provisiones	0.00	0.00
Disminución de Inventarios	0.00	0.00
Aumento por Insuficiencia de Estimaciones por Pérdida o Deterioro u Obsolescencia	0.00	0.00
Aumento por Insuficiencia de Provisiones	0.00	0.00
Otros Gastos	0.00	0.00
Inversión Pública	0.00	0.00
Inversión Pública no Capitalizable	0.00	0.00
Total de Gastos y Otras Pérdidas	21,806,816.18	45,741,387.98
Resultados del Ejercicio (Ahorro/Desahorro)	592,709.67	-516,507.17

Nota de Gestión Administrativa 17

De conformidad con la nota de gestión administrativa número 17 la Información Contable deberá estar firmada en cada página de la misma e incluir al final la siguiente leyenda:
 "Bajo protesta de decir verdad declaramos que los Estados Financieros y sus notas, son razonablemente correctos y son responsabilidad del emisor"

Instituto Tecnológico Superior de San Pedro
Instituto Tecnológico Superior de San Pedro
Estado de Variación de la Hacienda Pública/Patrimonio
Del 1 de Abril al 30 de Junio de 2021
(PESOS)

Concepto	Hacienda Pública / Patrimonio Contribuido	Hacienda Pública / Patrimonio Generado de Ejercicios Anteriores	Hacienda Pública / Patrimonio Generado del Ejercicio	Exceso o Insuficiencia en la Actualización de la Hacienda Pública / Patrimonio	Total
Hacienda Pública / Patrimonio Contribuido Neto de 2021	\$29,715,129.78	\$0.00	\$0.00	\$0.00	\$29,715,129.78
Aportaciones	29,715,129.78	0.00	0.00	0.00	29,715,129.78
Donaciones de Capital	0.00	0.00	0.00	0.00	0.00
Actualización de la Hacienda Pública/Patrimonio	0.00	0.00	0.00	0.00	0.00
Hacienda Pública / Patrimonio Generado neto de 2021	\$0.00	\$6,962,957.97	\$2,574,943.28	\$0.00	\$9,537,901.25
Resultados del Ejercicio (Ahorro/ Desahorro)	0.00	0.00	2,574,943.28	0.00	2,574,943.28
Resultados de Ejercicios Anteriores	0.00	-1,955,194.24	0.00	0.00	-1,955,194.24
Revalúos	0.00	7,385,804.95	0.00	0.00	7,385,804.95
Reservas	0.00	0.00	0.00	0.00	0.00
Rectificaciones de Resultados de Ejercicios Anteriores	0.00	1,532,347.26	0.00	0.00	1,532,347.26
Exceso o Insuficiencia en la Actualización de la Hacienda Pública / Patrimonio Neto de 2021	\$0.00	\$0.00	\$0.00	\$0.00	\$0.00
Resultado por Posición Monetaria	0.00	0.00	0.00	0.00	0.00
Resultado por Tenencia de Activos no Monetarios	0.00	0.00	0.00	0.00	0.00
Hacienda Pública / Patrimonio Neto Final de Al 31 de Marzo de 2021	\$29,715,129.78	\$6,962,957.97	\$2,574,943.28	\$0.00	\$39,253,031.03
Cambios en la Hacienda Pública / Patrimonio Contribuido de 2021	\$0.00	\$0.00	\$0.00	\$0.00	\$0.00
Aportaciones	0.00	0.00	0.00	0.00	0.00
Donaciones de Capital	0.00	0.00	0.00	0.00	0.00
Actualización de la Hacienda Pública/Patrimonio	0.00	0.00	0.00	0.00	0.00
Variaciones de la Hacienda Pública / Patrimonio Generado Neto de 2021	\$0.00	\$2,574,943.28	-\$4,557,176.89	\$0.00	-\$1,982,233.61
Resultados del Ejercicio (Ahorro/ Desahorro)	0.00	0.00	-1,982,233.61	0.00	-1,982,233.61
Resultados de Ejercicios Anteriores	0.00	2,574,943.28	-2,574,943.28	0.00	0.00
Revalúos	0.00	0.00	0.00	0.00	0.00
Reservas	0.00	0.00	0.00	0.00	0.00
Rectificaciones de Resultados de Ejercicios Anteriores	0.00	0.00	0.00	0.00	0.00
Cambios en el Exceso o Insuficiencia en la Actualización de la Hacienda Pública / Patrimonio Neto de 2021	\$0.00	\$0.00	\$0.00	\$0.00	\$0.00
Resultado por Posición Monetaria	0.00	0.00	0.00	0.00	0.00
Resultado por Tenencia de Activos no Monetarios	0.00	0.00	0.00	0.00	0.00
Hacienda Pública / Patrimonio Neto Final de Al 30 de Junio de 2021	\$29,715,129.78	\$9,537,901.25	-\$1,982,233.61	\$0.00	\$37,270,797.42

Bajo protesta de decir verdad declaramos que los Estados Financieros y sus notas, son razonablemente correctos y son responsabilidad del emisor.

ING. RODOLFO GERARDO LOPEZ MUÑOZ /
DIRECTOR GENERAL

C.P. ELENA HERNANDEZ DELGADO /
SUBDIRECTORA ADMINISTRATIVA

C.P. LUIS ANTONIO TORRES RAMIREZ / JEFE
DE RECURSOS FINANCIEROS

C.P. JOSE DE JESUS ORTIZ PAREDES /
DIRECTOR DE PLANEACION, INNOVACION Y
CALIDAD

INSTITUTO TECNOLÓGICO SUPERIOR DE SAN PEDRO DE LAS COLONIAS					
Estado de Variación en la Hacienda Pública					
Del 01 de abril al 30 de junio de 2021					
Concepto	Hacienda Pública / Patrimonio Contribuido	Hacienda Pública / Patrimonio Generado de Ejercicios Anteriores	Hacienda Pública / Patrimonio Generado del Ejercicio	Exceso o Insuficiencia en la Actualización de la Hacienda Pública / Patrimonio	Total
Hacienda Pública / Patrimonio Contribuido Neto de 2021	29,715,129.78				29,715,129.78
Aportaciones	29,715,129.78				29,715,129.78
Donaciones de Capital	0.00				0.00
Actualización de la Hacienda Pública/Patrimonio	0.00				0.00
Hacienda Pública / Patrimonio Generado Neto de 2021		6,962,957.97	2,574,943.28		9,537,901.25
Resultados del Ejercicio (Ahorro/Desahorro)			2,574,943.28		0.00
Resultados de Ejercicios Anteriores		-1,955,194.24			-1,955,174.09
Revalúos		7,385,804.95			7,385,804.95
Reservas		0.00			0.00
Rectificaciones de Resultados de Ejercicios Anteriores		1,532,347.26			1,571,942.95
Exceso o Insuficiencia en la Actualización de la Hacienda Pública / Patrimonio Neto de 2021				0.00	0.00
Resultado por Posición Monetaria				0.00	0.00
Resultado por Tenencia de Activos no Monetarios				0.00	0.00
Hacienda Pública / Patrimonio Neto Final al 31 de marzo de 2021	29,715,129.78	6,962,957.97	2,574,943.28	0.00	39,253,031.03
Cambios en la Hacienda Pública / Patrimonio Contribuido Neto de 2021	0.00				0.00
Aportaciones	0.00				0.00
Donaciones de Capital	0.00				0.00
Actualización de la Hacienda Pública/Patrimonio	0.00				0.00
Variaciones de la Hacienda Pública / Patrimonio Generado Neto de 2021		4,596,792.73	-4,557,176.89		39,615.84
Resultados del Ejercicio (Ahorro/Desahorro)			-1,982,233.61		-1,982,233.61
Resultados de Ejercicios Anteriores		4,596,792.73	-2,574,943.28		2,021,849.45
Revalúos			0.00		0.00
Reservas			0.00		0.00
Rectificaciones de Resultados de Ejercicios Anteriores			0.00		0.00
Cambios en el Exceso o Insuficiencia en la Actualización de la Hacienda Pública / Patrimonio Neto de 2021				0.00	0.00
Resultado por Posición Monetaria				0.00	0.00
Resultado por Tenencia de Activos no Monetarios				0.00	0.00
Hacienda Pública / Patrimonio Neto Final al 30 de junio de 2020	29,715,129.78	11,559,750.70	-4,557,176.89	0.00	36,717,703.59

Nota de Gestión Administrativa 17

De conformidad con la nota de gestión administrativa número 17 la Información Contable deberá estar firmada en cada página de la misma e incluir al final la siguiente leyenda: "Bajo protesta de decir verdad declaramos que los Estados Financieros y sus notas, son razonablemente correctos y son responsabilidad del emisor"



Instituto Tecnológico Superior de San Pedro
Instituto Tecnológico Superior de San Pedro
Estado de Variación de la Hacienda Pública/Patrimonio
Del 1 de Enero al 30 de Junio de 2021
(PESOS)

Concepto	Hacienda Pública / Patrimonio Contribuido	Hacienda Pública / Patrimonio Generado de Ejercicios Anteriores	Hacienda Pública / Patrimonio Generado del Ejercicio	Exceso o Insuficiencia en la Actualización de la Hacienda Pública / Patrimonio	Total
Hacienda Pública / Patrimonio Contribuido Neto de 2020	\$29,715,129.78	\$0.00	\$0.00	\$0.00	\$29,715,129.78
Aportaciones	29,715,129.78	0.00	0.00	0.00	29,715,129.78
Donaciones De Capital	0.00	0.00	0.00	0.00	0.00
Actualización De La Hacienda Pública/Patrimonio	0.00	0.00	0.00	0.00	0.00
Hacienda Pública / Patrimonio Generado neto de 2020	\$0.00	\$7,002,573.81	\$0.00	\$0.00	\$7,002,573.81
Resultados Del Ejercicio (Ahorro/ Desahorro)	0.00	0.00	0.00	0.00	0.00
Resultados De Ejercicios Anteriores	0.00	-1,955,174.09	0.00	0.00	-1,955,174.09
Revalúos	0.00	7,385,804.95	0.00	0.00	7,385,804.95
Reservas	0.00	0.00	0.00	0.00	0.00
Rectificaciones De Resultados De Ejercicios Anteriores	0.00	1,571,942.95	0.00	0.00	1,571,942.95
Exceso o Insuficiencia en la Actualización de la Hacienda Pública / Patrimonio Neto de 2020	\$0.00	\$0.00	\$0.00	\$0.00	\$0.00
Resultado Por Posición Monetaria	0.00	0.00	0.00	0.00	0.00
Resultado Por Tenencia De Activos No Monetarios	0.00	0.00	0.00	0.00	0.00
Hacienda Pública / Patrimonio Neto Final de 2020	\$29,715,129.78	\$7,002,573.81	\$0.00	\$0.00	\$36,717,703.59
Cambios en la Hacienda Pública / Patrimonio Contribuido de 2021	\$0.00	\$0.00	\$0.00	\$0.00	\$0.00
Aportaciones	0.00	0.00	0.00	0.00	0.00
Donaciones de Capital	0.00	0.00	0.00	0.00	0.00
Actualización de la Hacienda Pública/Patrimonio	0.00	0.00	0.00	0.00	0.00
Variaciones de la Hacienda Pública / Patrimonio Generado Neto de 2021	\$0.00	-\$20.15	\$553,113.98	\$0.00	\$553,093.83
Resultados del Ejercicio (Ahorro/ Desahorro)	0.00	0.00	592,709.67	0.00	592,709.67
Resultados de Ejercicios Anteriores	0.00	-20.15	0.00	0.00	-20.15
Revalúos	0.00	0.00	0.00	0.00	0.00
Reservas	0.00	0.00	0.00	0.00	0.00
Rectificaciones de Resultados de Ejercicios Anteriores	0.00	0.00	-39,595.69	0.00	-39,595.69
Cambios en el Exceso o Insuficiencia en la Actualización de la Hacienda Pública / Patrimonio Neto de 2021	\$0.00	\$0.00	\$0.00	\$0.00	\$0.00
Resultado por Posición Monetaria	0.00	0.00	0.00	0.00	0.00
Resultado por Tenencia de Activos no Monetarios	0.00	0.00	0.00	0.00	0.00
Hacienda Pública / Patrimonio Neto Final de 2021	\$29,715,129.78	\$7,002,553.66	\$553,113.98	\$0.00	\$37,270,797.42



Instituto Tecnológico Superior de San Pedro
Instituto Tecnológico Superior de San Pedro
Estado de Variación de la Hacienda Pública/Patrimonio
Del 1 de Enero al 30 de Junio de 2021
(PESOS)

Concepto	Hacienda Pública / Patrimonio Contribuido	Hacienda Pública / Patrimonio Generado de Ejercicios Anteriores	Hacienda Pública / Patrimonio Generado del Ejercicio	Exceso o Insuficiencia en la Actualización de la Hacienda Pública / Patrimonio	Total
-----------------	--	--	---	---	--------------

Bajo protesta de decir verdad declaramos que los Estados Financieros y sus notas, son razonablemente correctos y son responsabilidad del emisor.

ING. RODOLFO GERARDO LOPEZ MUÑOZ /
DIRECTOR GENERAL

C.P. ELENA HERNANDEZ DELGADO /
SUBDIRECTORA ADMINISTRATIVA

C.P. LUIS ANTONIO TORRES RAMIREZ / JEFE
DE RECURSOS FINANCIEROS

C.P. JOSE DE JESUS ORTIZ PAREDES /
DIRECTOR DE PLANEACION, INNOVACION Y
CALIDAD

INSTITUTO TECNOLOGICO SUPERIOR DE SAN PEDRO DE LAS COLONIAS

Estado de Variación en la Hacienda Pública

Del 01 de enero al 30 de junio de 2021

Concepto	Hacienda Pública / Patrimonio Contribuido	Hacienda Pública / Patrimonio Generado de Ejercicios Anteriores	Hacienda Pública / Patrimonio Generado del Ejercicio	Exceso o Insuficiencia en la Actualización de la Hacienda Pública / Patrimonio	Total
Hacienda Pública / Patrimonio Contribuido Neto de 2020	29,715,129.78				29,715,129.78
Aportaciones	29,715,129.78				29,715,129.78
Donaciones de Capital	0.00				0.00
Actualización de la Hacienda Pública/Patrimonio	0.00				0.00
Hacienda Pública / Patrimonio Generado Neto de 2020		7,340,528.27	-337,954.46		7,002,573.81
Resultados del Ejercicio (Ahorro/Desahorro)			-337,954.46		0.00
Resultados de Ejercicios Anteriores		-1,617,219.63			-1,955,174.09
Revalúos		7,385,804.95			7,385,804.95
Reservas		0.00			0.00
Rectificaciones de Resultados de Ejercicios Anteriores		1,571,942.95			1,571,942.95
Exceso o Insuficiencia en la Actualización de la Hacienda Pública / Patrimonio Neto de 2020				0.00	0.00
Resultado por Posición Monetaria				0.00	0.00
Resultado por Tenencia de Activos no Monetarios				0.00	0.00
Hacienda Pública / Patrimonio Neto Final de 2020	29,715,129.78	7,340,528.27	-337,954.46	0.00	36,717,703.59
Cambios en la Hacienda Pública / Patrimonio Contribuido Neto de 2021	0.00				0.00
Aportaciones	0.00				0.00
Donaciones de Capital	0.00				0.00
Actualización de la Hacienda Pública/Patrimonio	0.00				0.00
Variaciones de la Hacienda Pública / Patrimonio Generado Neto de 2021		-337,954.46	891,068.44		553,113.98
Resultados del Ejercicio (Ahorro/Desahorro)			592,709.67		592,709.67
Resultados de Ejercicios Anteriores		-337,954.46	337,954.46		0.00
Revalúos			0.00		0.00
Reservas			0.00		0.00
Rectificaciones de Resultados de Ejercicios Anteriores			-39,595.69		-39,595.69
Cambios en el Exceso o Insuficiencia en la Actualización de la Hacienda Pública / Patrimonio Neto de 2021				0.00	0.00
Resultado por Posición Monetaria				0.00	0.00
Resultado por Tenencia de Activos no Monetarios				0.00	0.00
Hacienda Pública / Patrimonio Neto Final al 30 de junio de 2021	29,715,129.78	7,002,573.81	553,113.98	0.00	37,270,817.57

Nota de Gestión Administrativa 17

De conformidad con la nota de gestión administrativa número 17 la Información Contable deberá estar firmada en cada página de la misma e incluir al final la siguiente leyenda: "Bajo protesta de decir verdad declaramos que los Estados Financieros y sus notas, son razonablemente correctos y son responsabilidad del emisor"


CUENTA PÚBLICA 2021
Instituto Tecnológico Superior de San Pedro
Instituto Tecnológico Superior de San Pedro
Estado de Cambios en la Situación Financiera
Del 1 de Abril al 30 de Junio de 2021
(Cifras en miles de pesos)

	Origen	Aplicación
ACTIVO	0	870
Activo Circulante	0	646
Efectivo y Equivalentes	0	770
Derechos a Recibir Efectivo o Equivalentes	124	0
Derechos a Recibir Bienes o Servicios	0	0
Inventarios	0	0
Almacenes	0	0
Estimación por Pérdida o Deterioro de Activos Circulantes	0	0
Otros Activos Circulantes	0	0
Activo No Circulante	0	224
Inversiones Financieras a Largo Plazo	0	0
Derechos a Recibir Efectivo o Equivalentes a Largo Plazo	0	0
Bienes Inmuebles, Infraestructura y Construcciones en Proceso	0	0
Bienes Muebles	0	224
Activos Intangibles	0	0
Depreciación, Deterioro y Amortización Acumulada de Bienes	0	0
Activos Diferidos	0	0
Estimación por Pérdida o Deterioro de Activos no Circulantes	0	0
Otros Activos no Circulantes	0	0
PASIVO	2,852	0
Pasivo Circulante	2,852	0
Cuentas por Pagar a Corto Plazo	2,852	0
Documentos por Pagar a Corto Plazo	0	0
Porción a Corto Plazo de la Deuda Pública a Largo Plazo	0	0
Títulos y Valores a Corto Plazo	0	0
Pasivos Diferidos a Corto Plazo	0	0
Fondos y Bienes de Terceros en Garantía y/o Administración a Corto Plazo	0	0
Provisiones a Corto Plazo	0	0
Otros Pasivos a Corto Plazo	0	0
Pasivo No Circulante	0	0
Cuentas por Pagar a Largo Plazo	0	0
Documentos por Pagar a Largo Plazo	0	0
Deuda Pública a Largo Plazo	0	0
Pasivos Diferidos a Largo Plazo	0	0
Fondos y Bienes de Terceros en Garantía y/o Administración a Largo Plazo	0	0
Provisiones a Largo Plazo	0	0

CUENTA PÚBLICA 2021
Instituto Tecnológico Superior de San Pedro
Instituto Tecnológico Superior de San Pedro
Estado de Cambios en la Situación Financiera
Del 1 de Abril al 30 de Junio de 2021
(Cifras en miles de pesos)

	Origen	Aplicación
HACIENDA PÚBLICA/ PATRIMONIO	0	1,982
Hacienda Pública/Patrimonio Contribuido	0	0
Aportaciones	0	0
Donaciones de Capital	0	0
Actualización de la Hacienda Pública/Patrimonio	0	0
Hacienda Pública/Patrimonio Generado	0	1,982
Resultados del Ejercicio (Ahorro/ Desahorro)	0	1,982
Resultados de Ejercicios Anteriores	0	0
Revalúos	0	0
Reservas	0	0
Rectificaciones de Resultados de Ejercicios Anteriores	0	0
Exceso o Insuficiencia en la Actualización de la Hacienda Pública/Patrimonio	0	0
Resultado por Posición Monetaria	0	0
Resultado por Tenencia de Activos no Monetarios	0	0

Bajo protesta de decir verdad declaramos que los Estados Financieros y sus notas, son razonablemente correctos y son responsabilidad del emisor.



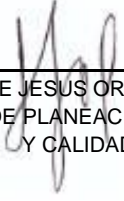
 ING. RODOLFO GERARDO LOPEZ MUÑOZ /
 DIRECTOR GENERAL



 C.P. ELENA HERNÁNDEZ DELGADO /
 SUBDIRECTORA ADMINISTRATIVA



 C.P. LUIS ANTONIO TORRES RAMIREZ / JEF
 DE RECURSOS FINANCIEROS



 C.P. JOSE DE JESUS ORTIZ PAREDES /
 DIRECTOR DE PLANEACION, INNOVACION
 Y CALIDAD

INSTITUTO TECNOLÓGICO SUPERIOR DE SAN PEDRO DE LAS COLONIAS

Estado de Cambios en la Situación Financiera

Del 01 de abril al 30 de junio de 2021

	Origen	Aplicación
ACTIVO	0.00	869,700.09
Activo Circulante	0.00	645,888.79
Efectivo y Equivalentes	0.00	769,675.92
Derechos a Recibir Efectivo o Equivalentes	123,787.13	0.00
Derechos a Recibir Bienes o Servicios	0.00	0.00
Inventarios	0.00	0.00
Almacenes	0.00	0.00
Estimación por Pérdida o Deterioro de Activos Circulantes	0.00	0.00
Otros Activos Circulantes	0.00	0.00
Activo No Circulante	0.00	223,811.30
Inversiones Financieras a Largo Plazo	0.00	0.00
Derechos a Recibir Efectivo o Equivalentes a Largo Plazo	0.00	0.00
Bienes Inmuebles, Infraestructura y Construcciones en Proceso	0.00	0.00
Bienes Muebles	0.00	223,811.30
Activos Intangibles	0.00	0.00
Depreciación, Deterioro y Amortización Acumulada de Bienes	0.00	0.00
Activos Diferidos	0.00	0.00
Estimación por Pérdida o Deterioro de Activos no Circulantes	0.00	0.00
Otros Activos no Circulantes	0.00	0.00
PASIVO	2,851,933.70	0.00
Pasivo Circulante	2,851,933.70	0.00
Cuentas por Pagar a Corto Plazo	2,851,933.70	0.00
Documentos por Pagar a Corto Plazo	0.00	0.00
Porción a Corto Plazo de la Deuda Pública a Largo Plazo	0.00	0.00
Títulos y Valores a Corto Plazo	0.00	0.00
Pasivos Diferidos a Corto Plazo	0.00	0.00
Fondos y Bienes de Terceros en Garantía y/o Administración a Corto Plazo	0.00	0.00
Provisiones a Corto Plazo	0.00	0.00
Otros Pasivos a Corto Plazo	0.00	0.00
Pasivo No Circulante	0.00	0.00
Cuentas por Pagar a Largo Plazo	0.00	0.00
Documentos por Pagar a Largo Plazo	0.00	0.00
Deuda Pública a Largo Plazo	0.00	0.00
Pasivos Diferidos a Largo Plazo	0.00	0.00
Fondos y Bienes de Terceros en Garantía y/o en Administración a Largo Plazo	0.00	0.00
Provisiones a Largo Plazo	0.00	0.00
HACIENDA PÚBLICA/PATRIMONIO	0.00	0.00
Hacienda Pública/Patrimonio Contribuido	0.00	0.00
Aportaciones	0.00	0.00
Donaciones de Capital	0.00	0.00
Actualización de la Hacienda Pública/Patrimonio	0.00	0.00
Hacienda Pública/Patrimonio Generado	0.00	1,982,233.61
Resultados del Ejercicio (Ahorro/ Desahorro)	0.00	1,982,233.61
Resultados de Ejercicios Anteriores	0.00	0.00
Revalúos	0.00	0.00
Reservas	0.00	0.00
Rectificaciones de Resultados de Ejercicios Anteriores	0.00	0.00
Exceso o Insuficiencia en la Actualización de la Hacienda Pública/Patrimonio	0.00	0.00
Resultado por Posición Monetaria	0.00	0.00
Resultado por Tenencia de Activos no Monetarios	0.00	0.00

Nota de Gestión Administrativa 17

De conformidad con la nota de gestión administrativa número 17 la Información Contable deberá estar firmada en cada página de la misma e incluir al final la siguiente leyenda: "Bajo protesta de decir verdad declaramos que los Estados Financieros y sus notas, son razonablemente correctos y son responsabilidad del emisor"



Instituto Tecnológico Superior De San Pedro
Instituto Tecnológico Superior de San Pedro
Estado de Flujos de Efectivo
Del 01 de Enero al 30 de Junio de 2021
(Cifras en pesos)

Concepto	2021	2020	Concepto	2021	2020
FLUJOS DE EFECTIVO DE ACTIVIDADES DE OPERACIÓN			Flujos de Efectivo de las Actividades de Inversión		
Origen	24,215,197.59	0.00	Origen	0.00	0.00
Impuestos	0.00	0.00	Bienes Inmuebles, Infraestructura y Construcciones en Proceso	0.00	0.00
Cuotas y Aportaciones de Seguridad Social	0.00	0.00	Bienes Muebles	0.00	0.00
Contribuciones de Mejoras	0.00	0.00	Otros Orígenes de Inversión	0.00	0.00
Derechos	0.00	0.00			
Productos	0.00	0.00	Aplicación	277,329.93	0.00
Aprovechamientos	2,510.00	0.00	Bienes Inmuebles, Infraestructura y Construcciones en Proceso	0.00	0.00
Ingresos por Venta de Bienes y Prestación de Servicios	2,892,824.00	0.00	Bienes Muebles	273,742.34	0.00
Participaciones, Aportaciones, Convenios, Incentivos Derivados de la Colaboración Fiscal y Fondos Distintos de Aportaciones	19,446,323.91	0.00	Otras Aplicaciones de Inversión	3,587.59	0.00
Transferencias, Asignaciones, Subsidios y Subvenciones, y Pensiones y Jubilación	0.00	0.00			
Otros Orígenes de Operación	1,873,539.68	0.00	Flujos Netos de Efectivo por Actividades de Inversión	-277,329.93	0.00
Aplicación	21,846,432.02	0.00	Flujos de Efectivo de las Actividades de Financiamiento		
Servicios Personales	17,811,765.59	0.00	Origen	0.00	0.00
Materiales y Suministros	1,139,792.14	0.00	Endeudamiento Neto	0.00	0.00
Servicios Generales	2,615,038.45	0.00	Interno	0.00	0.00
Transferencias Internas y Asignaciones al Sector Público	0.00	0.00	Externo	0.00	0.00
Transferencias al Resto del Sector Público	0.00	0.00	Otros Orígenes de Financiamiento	0.00	0.00
Subsidios y Subvenciones	0.00	0.00			
Ayudas Sociales	240,220.00	0.00	Aplicación	0.00	0.00
Pensiones y Jubilación	0.00	0.00	SERVICIOS DE LA DEUDA	0.00	0.00
Transferencias a Fideicomisos, Mandatos y Contratos Análogos	0.00	0.00	Interno	0.00	0.00
Transferencias a la Seguridad Social	0.00	0.00	Externo	0.00	0.00
Donativos	0.00	0.00	Flujos Netos de Efectivo por Actividades de Financiamiento	0.00	0.00
Transferencias al Exterior	0.00	0.00	Incremento/Disminución Neta en el Efectivo y Equivalentes al Efectivo	2,091,435.64	0.00
Participaciones	0.00	0.00	Efectivo y Equivalentes al Efectivo al Inicio del Ejercicio	4,127,907.19	0.00
Aportaciones	0.00	0.00			
Convenios	0.00	0.00	Efectivo y Equivalentes al Efectivo al Final del ejercicio	6,219,342.83	0.00
Otros Aplicaciones de Operación	39,615.84	0.00			
Flujos Netos de Efectivo por Actividades de Operación	2,368,765.57	0.00			



Instituto Tecnológico Superior De San Pedro
Instituto Tecnológico Superior de San Pedro
Estado de Flujos de Efectivo
Del 01 de Enero al 30 de Junio de 2021
(Cifras en pesos)

Concepto

2021

2020

Concepto

2021

2020

Bajo protesta de decir verdad declaramos que los Estados Financieros y sus notas, son razonablemente correctos y son responsabilidad del emisor.

ING. RODOLFO GERARDO LOPEZ MUÑOZ /
DIRECTOR GENERAL

C.P. ELENA HERNANDEZ DELGADO /
SUBDIRECTORA ADMINISTRATIVA

C.P. LUIS ANTONIO TORRES RAMIREZ / JEFE
DE RECURSOS FINANCIEROS

C.P. JOSE DE JESUS ORTIZ PAREDES /
DIRECTOR DE PLANEACION, INNOVACION Y
CALIDAD

INSTITUTO TECNOLÓGICO SUPERIOR DE SAN PEDRO DE LAS COLONIAS

Estado de Cambios en la Situación Financiera

Del 01 de enero al 30 de junio de 2021

	Origen	Aplicación
ACTIVO	0.00	2,302,578.73
Activo Circulante	0.00	2,025,248.80
Efectivo y Equivalentes	0.00	2,091,435.64
Derechos a Recibir Efectivo o Equivalentes	21,543.24	0.00
Derechos a Recibir Bienes o Servicios	0.00	0.00
Inventarios	0.00	0.00
Almacenes	44,643.60	0.00
Estimación por Pérdida o Deterioro de Activos Circulantes	0.00	0.00
Otros Activos Circulantes	0.00	0.00
Activo No Circulante	0.00	277,329.93
Inversiones Financieras a Largo Plazo	0.00	0.00
Derechos a Recibir Efectivo o Equivalentes a Largo Plazo	0.00	3,587.59
Bienes Inmuebles, Infraestructura y Construcciones en Proceso	0.00	0.00
Bienes Muebles	0.00	273,742.34
Activos Intangibles	0.00	0.00
Depreciación, Deterioro y Amortización Acumulada de Bienes	0.00	0.00
Activos Diferidos	0.00	0.00
Estimación por Pérdida o Deterioro de Activos no Circulantes	0.00	0.00
Otros Activos no Circulantes	0.00	0.00
PASIVO	1,749,484.90	0.00
Pasivo Circulante	1,749,484.90	0.00
Cuentas por Pagar a Corto Plazo	1,749,484.90	0.00
Documentos por Pagar a Corto Plazo	0.00	0.00
Porción a Corto Plazo de la Deuda Pública a Largo Plazo	0.00	0.00
Títulos y Valores a Corto Plazo	0.00	0.00
Pasivos Diferidos a Corto Plazo	0.00	0.00
Fondos y Bienes de Terceros en Garantía y/o Administración a Corto Plazo	0.00	0.00
Provisiones a Corto Plazo	0.00	0.00
Otros Pasivos a Corto Plazo	0.00	0.00
Pasivo No Circulante	0.00	0.00
Cuentas por Pagar a Largo Plazo	0.00	0.00
Documentos por Pagar a Largo Plazo	0.00	0.00
Deuda Pública a Largo Plazo	0.00	0.00
Pasivos Diferidos a Largo Plazo	0.00	0.00
Fondos y Bienes de Terceros en Garantía y/o en Administración a Largo Plazo	0.00	0.00
Provisiones a Largo Plazo	0.00	0.00
HACIENDA PÚBLICA/PATRIMONIO	553,093.83	0.00
Hacienda Pública/Patrimonio Contribuido	0.00	0.00
Aportaciones	0.00	0.00
Donaciones de Capital	0.00	0.00
Actualización de la Hacienda Pública/Patrimonio	0.00	0.00
Hacienda Pública/Patrimonio Generado	553,093.83	0.00
Resultados del Ejercicio (Ahorro/ Desahorro)	592,709.67	0.00
Resultados de Ejercicios Anteriores	0.00	20.15
Revalúos	0.00	0.00
Reservas	0.00	0.00
Rectificaciones de Resultados de Ejercicios Anteriores	0.00	39,595.69
Exceso o Insuficiencia en la Actualización de la Hacienda Pública/Patrimonio	0.00	0.00
Resultado por Posición Monetaria	0.00	0.00
Resultado por Tenencia de Activos no Monetarios	0.00	0.00

Nota de Gestión Administrativa 17

De conformidad con la nota de gestión administrativa número 17 la Información Contable deberá estar firmada en cada página de la misma e incluir al final la siguiente leyenda: "Bajo protesta de decir verdad declaramos que los Estados Financieros y sus notas, son razonablemente correctos y son responsabilidad del emisor"



Instituto Tecnológico Superior De San Pedro
Instituto Tecnológico Superior de San Pedro
Estado de Flujos de Efectivo
Del 01 de Enero al 30 de Junio de 2021
(Cifras en pesos)

Concepto	2021	2020	Concepto	2021	2020
FLUJOS DE EFECTIVO DE ACTIVIDADES DE OPERACIÓN			Flujos de Efectivo de las Actividades de Inversión		
Origen	24,215,197.59	0.00	Origen	0.00	0.00
Impuestos	0.00	0.00	Bienes Inmuebles, Infraestructura y Construcciones en Proceso	0.00	0.00
Cuotas y Aportaciones de Seguridad Social	0.00	0.00	Bienes Muebles	0.00	0.00
Contribuciones de Mejoras	0.00	0.00	Otros Orígenes de Inversión	0.00	0.00
Derechos	0.00	0.00			
Productos	0.00	0.00	Aplicación	277,329.93	0.00
Aprovechamientos	2,510.00	0.00	Bienes Inmuebles, Infraestructura y Construcciones en Proceso	0.00	0.00
Ingresos por Venta de Bienes y Prestación de Servicios	2,892,824.00	0.00	Bienes Muebles	273,742.34	0.00
Participaciones, Aportaciones, Convenios, Incentivos Derivados de la Colaboración Fiscal y Fondos Distintos de Aportaciones	19,446,323.91	0.00	Otras Aplicaciones de Inversión	3,587.59	0.00
Transferencias, Asignaciones, Subsidios y Subvenciones, y Pensiones y Jubilaciones	0.00	0.00			
Otros Orígenes de Operación	1,873,539.68	0.00	Flujos Netos de Efectivo por Actividades de Inversión	-277,329.93	0.00
Aplicación	21,846,432.02	0.00	Flujos de Efectivo de las Actividades de Financiamiento		
Servicios Personales	17,811,765.59	0.00	Origen	0.00	0.00
Materiales y Suministros	1,139,792.14	0.00	Endeudamiento Neto	0.00	0.00
Servicios Generales	2,615,038.45	0.00	Interno	0.00	0.00
Transferencias Internas y Asignaciones al Sector Público	0.00	0.00	Externo	0.00	0.00
Transferencias al Resto del Sector Público	0.00	0.00	Otros Orígenes de Financiamiento	0.00	0.00
Subsidios y Subvenciones	0.00	0.00			
Ayudas Sociales	240,220.00	0.00	Aplicación	0.00	0.00
Pensiones y Jubilaciones	0.00	0.00	SERVICIOS DE LA DEUDA	0.00	0.00
Transferencias a Fideicomisos, Mandatos y Contratos Análogos	0.00	0.00	Interno	0.00	0.00
Transferencias a la Seguridad Social	0.00	0.00	Externo	0.00	0.00
Donativos	0.00	0.00	Flujos Netos de Efectivo por Actividades de Financiamiento	0.00	0.00
Transferencias al Exterior	0.00	0.00	Incremento/Disminución Neta en el Efectivo y Equivalentes al Efectivo	2,091,435.64	0.00
Participaciones	0.00	0.00	Efectivo y Equivalentes al Efectivo al Inicio del Ejercicio	4,127,907.19	0.00
Aportaciones	0.00	0.00			
Convenios	0.00	0.00	Efectivo y Equivalentes al Efectivo al Final del ejercicio	6,219,342.83	0.00
Otros Aplicaciones de Operación	39,615.84	0.00			
Flujos Netos de Efectivo por Actividades de Operación	2,368,765.57	0.00			



Instituto Tecnológico Superior De San Pedro
Instituto Tecnológico Superior de San Pedro
Estado de Flujos de Efectivo
Del 01 de Enero al 30 de Junio de 2021
(Cifras en pesos)

Concepto

2021

2020

Concepto

2021

2020

Bajo protesta de decir verdad declaramos que los Estados Financieros y sus notas, son razonablemente correctos y son responsabilidad del emisor.

ING. RODOLFO GERARDO LOPEZ MUÑOZ /
DIRECTOR GENERAL

C.P. ELENA HERNANDEZ DELGADO /
SUBDIRECTORA ADMINISTRATIVA

C.P. LUIS ANTONIO TORRES RAMIREZ / JEFE
DE RECURSOS FINANCIEROS

C.P. JOSE DE JESUS ORTIZ PAREDES /
DIRECTOR DE PLANEACION, INNOVACION Y
CALIDAD

INSTITUTO TECNOLÓGICO SUPERIOR DE SAN PEDRO DE LAS COLONIAS

Estado de Cambios en la Situación Financiera

Del 01 de enero al 30 de junio de 2021

	Origen	Aplicación
ACTIVO	0.00	2,302,578.73
Activo Circulante	0.00	2,025,248.80
Efectivo y Equivalentes	0.00	2,091,435.64
Derechos a Recibir Efectivo o Equivalentes	21,543.24	0.00
Derechos a Recibir Bienes o Servicios	0.00	0.00
Inventarios	0.00	0.00
Almacenes	44,643.60	0.00
Estimación por Pérdida o Deterioro de Activos Circulantes	0.00	0.00
Otros Activos Circulantes	0.00	0.00
Activo No Circulante	0.00	277,329.93
Inversiones Financieras a Largo Plazo	0.00	0.00
Derechos a Recibir Efectivo o Equivalentes a Largo Plazo	0.00	3,587.59
Bienes Inmuebles, Infraestructura y Construcciones en Proceso	0.00	0.00
Bienes Muebles	0.00	273,742.34
Activos Intangibles	0.00	0.00
Depreciación, Deterioro y Amortización Acumulada de Bienes	0.00	0.00
Activos Diferidos	0.00	0.00
Estimación por Pérdida o Deterioro de Activos no Circulantes	0.00	0.00
Otros Activos no Circulantes	0.00	0.00
PASIVO	1,749,484.90	0.00
Pasivo Circulante	1,749,484.90	0.00
Cuentas por Pagar a Corto Plazo	1,749,484.90	0.00
Documentos por Pagar a Corto Plazo	0.00	0.00
Porción a Corto Plazo de la Deuda Pública a Largo Plazo	0.00	0.00
Títulos y Valores a Corto Plazo	0.00	0.00
Pasivos Diferidos a Corto Plazo	0.00	0.00
Fondos y Bienes de Terceros en Garantía y/o Administración a Corto Plazo	0.00	0.00
Provisiones a Corto Plazo	0.00	0.00
Otros Pasivos a Corto Plazo	0.00	0.00
Pasivo No Circulante	0.00	0.00
Cuentas por Pagar a Largo Plazo	0.00	0.00
Documentos por Pagar a Largo Plazo	0.00	0.00
Deuda Pública a Largo Plazo	0.00	0.00
Pasivos Diferidos a Largo Plazo	0.00	0.00
Fondos y Bienes de Terceros en Garantía y/o en Administración a Largo Plazo	0.00	0.00
Provisiones a Largo Plazo	0.00	0.00
HACIENDA PÚBLICA/PATRIMONIO	553,093.83	0.00
Hacienda Pública/Patrimonio Contribuido	0.00	0.00
Aportaciones	0.00	0.00
Donaciones de Capital	0.00	0.00
Actualización de la Hacienda Pública/Patrimonio	0.00	0.00
Hacienda Pública/Patrimonio Generado	553,093.83	0.00
Resultados del Ejercicio (Ahorro/ Desahorro)	592,709.67	0.00
Resultados de Ejercicios Anteriores	0.00	20.15
Revalúos	0.00	0.00
Reservas	0.00	0.00
Rectificaciones de Resultados de Ejercicios Anteriores	0.00	39,595.69
Exceso o Insuficiencia en la Actualización de la Hacienda Pública/Patrimonio	0.00	0.00
Resultado por Posición Monetaria	0.00	0.00
Resultado por Tenencia de Activos no Monetarios	0.00	0.00

Nota de Gestión Administrativa 17


De conformidad con la nota de gestión administrativa número 17 la Información Contable deberá estar firmada en cada página de la misma e incluir al final la siguiente leyenda: "Bajo protesta de decir verdad declaramos que los Estados Financieros y sus notas, son razonablemente correctos y son responsabilidad del emisor"

Instituto Tecnológico Superior de San Pedro
Instituto Tecnológico Superior de San Pedro
Estado de Flujos de Efectivo
Del 1 de Abril al 30 de Junio de 2021
(Cifras en pesos)

Concepto	2021	2020
Flujos de Efectivo de las Actividades de Operación		
Origen	12,844,184.60	43,806,312.44
Impuestos	0.00	0.00
Cuotas y Aportaciones de Seguridad Social	0.00	0.00
Contribuciones de Mejoras	0.00	0.00
Derechos	0.00	0.00
Productos	0.00	0.00
Aprovechamientos	0.00	0.00
Ingresos por Venta de Bienes y Prestación de Servicios	300,947.00	0.00
Participaciones, Aportaciones, Convenios, Incentivos Derivados de la Colaboración Fiscal y Fondos Distintos de Aportaciones	9,566,478.84	0.00
Transferencias, Asignaciones, Subsidios y Subvenciones, y Pensiones y Jubilaciones	0.00	0.00
Otros Orígenes de Operación	2,976,758.76	43,806,312.44
Aplicación	11,850,697.38	2,588,651.52
Servicios Personales	9,536,047.67	0.00
Materiales y Suministros	617,183.67	0.00
Servicios Generales	1,695,466.04	0.00
Transferencias Internas y Asignaciones al Sector Público	0.00	0.00
Transferencias al Resto del Sector Público	0.00	0.00
Subsidios y Subvenciones	0.00	0.00
Ayudas Sociales	2,000.00	0.00
Pensionamientos y Jubilaciones	0.00	0.00
Transferencias a Fideicomisos, Mandatos y Contratos Análogos	0.00	0.00
Transferencias a la Seguridad Social	0.00	0.00
Donativos	0.00	0.00
Transferencias al Exterior	0.00	0.00
Participaciones	0.00	0.00
Aportaciones	0.00	0.00
Convenios	0.00	0.00
Otros Aplicaciones de Operación	0.00	2,588,651.52
Flujos Netos de Efectivo por Actividades de Operación	993,487.22	41,217,660.92

Concepto	2021	2020
Flujos de Efectivo de las Actividades de Inversión		
Origen	0.00	10,770,121.39
Bienes Inmuebles, Infraestructura y Construcciones en Proceso	0.00	0.00
Bienes Muebles	0.00	0.00
Otros Orígenes de Inversión	0.00	10,770,121.39
Aplicación	223,811.30	47,859,875.12
Bienes Inmuebles, Infraestructura y Construcciones en Proceso	0.00	32,291,554.56
Bienes Muebles	223,811.30	15,568,320.56
Otras Aplicaciones de Inversión	0.00	0.00
Flujos Netos de Efectivo por Actividades de Inversión	-223,811.30	-37,089,753.73
Flujos de Efectivo de las Actividades de Financiamiento		
Origen	0.00	0.00
Endeudamiento Neto	0.00	0.00
Interno	0.00	0.00
Externo	0.00	0.00
Otros Orígenes de Financiamiento	0.00	0.00
Aplicación	0.00	0.00
Servicios de la Deuda	0.00	0.00
Interno	0.00	0.00
Externo	0.00	0.00
Otras Aplicaciones de Financiamiento	0.00	0.00
Flujos Netos de Efectivo por Actividades de Financiamiento	0.00	0.00
Incremento/Disminución Neta en el Efectivo y Equivalentes al Efectivo	769,675.92	4,127,907.19
Efectivo y Equivalentes al Efectivo al Inicio del Ejercicio	5,449,666.91	0.00
Efectivo y Equivalentes al Efectivo al Final del ejercicio	6,219,342.83	4,127,907.19

Bajo protesta de decir verdad declaramos que los Estados Financieros y sus notas, son razonablemente correctos y son responsabilidad del emisor.




 ING. RODOLFO GERARDO LOPEZ MUÑOZ /
 DIRECTOR GENERAL



 C.P. ELENA HERNÁNDEZ DELGADO /
 SUBDIRECTORA ADMINISTRATIVA



 C.P. LUIS ANTONIO TORRES RAMÍREZ / JEF
 DE RECURSOS FINANCIEROS



 C.P. JOSÉ DE JESÚS ORTIZ PAREDES /
 DIRECTOR DE PLANEACIÓN, INNOVACIÓN
 Y CALIDAD

INSTITUTO TECNOLÓGICO SUPERIOR DE SAN PEDRO DE LAS COLONIAS

Estado de Flujos de Efectivo

Del 01 de abril al 30 de junio de 2021 y 2020

Concepto	2021	2020
Flujos de Efectivo de las Actividades de Operación		
Origen	9,868,463.77	46,015,969.41
Impuestos	0.00	0.00
Cuotas y Aportaciones de Seguridad Social	0.00	0.00
Contribuciones de Mejoras	0.00	0.00
Derechos	0.00	0.00
Productos	0.00	0.00
Aprovechamientos	0.00	8,920.00
Ingresos por Venta de Bienes y Prestación de Servicios	300,947.00	5,775,023.74
Participaciones, Aportaciones, Convenios, Incentivos Derivados de la Colaboración Fiscal y Fondos Distintos de Aportaciones	9,566,478.84	40,232,025.67
Transferencias, Asignaciones, Subsidios y Subvenciones, y Pensiones y Jubilaciones	0.00	0.00
Otros Orígenes de Operación	1,037.93	0.00
Aplicación	11,850,697.38	44,389,552.15
Servicios Personales	9,536,047.67	32,783,730.36
Materiales y Suministros	617,183.67	3,041,229.29
Servicios Generales	1,695,466.04	5,738,470.15
Transferencias Internas y Asignaciones al Sector Público	0.00	0.00
Transferencias al resto del Sector Público	0.00	0.00
Subsidios y Subvenciones	0.00	0.00
Ayudas Sociales	2,000.00	444,437.22
Pensionamientos y Jubilaciones	0.00	0.00
Transferencias a Fideicomisos, Mandatos y Contratos Análogos	0.00	0.00
Transferencias a la Seguridad Social	0.00	0.00
Donativos	0.00	0.00
Transferencias al Exterior	0.00	0.00
Participaciones	0.00	0.00
Aportaciones	0.00	0.00
Convenios	0.00	0.00
Otras Aplicaciones de Operación	0.00	2,381,685.13
Flujos Netos de Efectivo por Actividades de Operación	-1,982,233.61	1,626,417.26
Flujos de Efectivo de las Actividades de Inversión		
Origen	0.00	299,990.00
Bienes Inmuebles, Infraestructura y Construcciones en Proceso	0.00	0.00
Bienes Muebles	0.00	299,990.00
Otros Orígenes de Inversión	0.00	0.00
Aplicación	223,811.30	623,120.54
Bienes Inmuebles, Infraestructura y Construcciones en Proceso	0.00	0.00
Bienes Muebles	223,811.30	381,640.25
Otras Aplicaciones de Inversión	0.00	241,480.29
Flujos Netos de Efectivo por Actividades de Inversión	-223,811.30	-323,130.54
Flujo de Efectivo de las Actividades de Financiamiento		
Origen	2,975,720.83	0.00
Endeudamiento Neto	0.00	0.00
Interno	0.00	0.00
Externo	0.00	0.00
Otros Orígenes de Financiamiento	2,975,720.83	0.00
Aplicación	0.00	0.00
Servicios de la Deuda	0.00	0.00
Interno	0.00	0.00
Externo	0.00	0.00
Otras Aplicaciones de Financiamiento	0.00	0.00
Flujos Netos de Efectivo por Actividades de Financiamiento	2,975,720.83	0.00
Incremento/Disminución Neta en el Efectivo y Equivalentes al Efectivo	769,675.92	1,303,286.72
Efectivo y Equivalentes al Efectivo al Inicio del Ejercicio	5,449,666.91	2,824,620.47
Efectivo y Equivalentes al Efectivo al Final del Ejercicio	6,219,342.83	4,127,907.19

Nota de Gestión Administrativa 17

De conformidad con la nota de gestión administrativa número 17 la Información Contable deberá estar firmada en cada página de la misma e incluir al final la siguiente leyenda: "Bajo protesta de decir verdad declaramos que los Estados Financieros y sus notas, son razonablemente correctos y son responsabilidad del emisor"



Instituto Tecnológico Superior De San Pedro
Instituto Tecnológico Superior de San Pedro
Estado de Flujos de Efectivo
Del 01 de Enero al 30 de Junio de 2021
(Cifras en pesos)

Concepto	2021	2020
Flujos de Efectivo de las Actividades de Operación		
Origen	24,215,197.59	0.00
Impuestos	0.00	0.00
Cuotas y Aportaciones de Seguridad Social	0.00	0.00
Contribuciones de Mejoras	0.00	0.00
Derechos	0.00	0.00
Productos	0.00	0.00
Aprovechamientos	2,510.00	0.00
Ingresos por Venta de Bienes y Prestación de Servicios	2,892,824.00	0.00
Participaciones, Aportaciones, Convenios, Incentivos Derivados de la Colaboración Fiscal y Fondos Distintos de Aportaciones	19,446,323.91	0.00
Transferencias, Asignaciones, Subsidios y Subvenciones, y Pensiones y Jubilaciones	0.00	0.00
Otros Orígenes de Operación	1,873,539.68	0.00
Aplicación	21,846,432.02	0.00
Servicios Personales	17,811,765.59	0.00
Materiales y Suministros	1,139,792.14	0.00
Servicios Generales	2,615,038.45	0.00
Transferencias Internas y Asignaciones al Sector Público	0.00	0.00
Transferencias al Resto del Sector Público	0.00	0.00
Subsidios y Subvenciones	0.00	0.00
Ayudas Sociales	240,220.00	0.00
Pensionamientos y Jubilaciones	0.00	0.00
Transferencias a Fideicomisos, Mandatos y Contratos Análogos	0.00	0.00
Transferencias a la Seguridad Social	0.00	0.00
Donativos	0.00	0.00
Transferencias al Exterior	0.00	0.00
Participaciones	0.00	0.00
Aportaciones	0.00	0.00
Convenios	0.00	0.00
Otros Aplicaciones de Operación	39,615.84	0.00
Flujos Netos de Efectivo por Actividades de Operación	2,368,765.57	0.00




Instituto Tecnológico Superior De San Pedro
Instituto Tecnológico Superior de San Pedro
Estado de Flujos de Efectivo
Del 01 de Enero al 30 de Junio de 2021
(Cifras en pesos)

Concepto	2021	2020
Flujos de Efectivo de las Actividades de Inversión		
Origen	0.00	0.00
Bienes Inmuebles, Infraestructura y Construcciones en Proceso	0.00	0.00
Bienes Muebles	0.00	0.00
Otros Orígenes de Inversión	0.00	0.00
Aplicación	277,329.93	0.00
Bienes Inmuebles, Infraestructura y Construcciones en Proceso	0.00	0.00
Bienes Muebles	273,742.34	0.00
Otras Aplicaciones de Inversión	3,587.59	0.00
Flujos Netos de Efectivo por Actividades de Inversión	-277,329.93	0.00
Flujos de Efectivo de las Actividades de Financiamiento		
Origen	0.00	0.00
Endeudamiento Neto	0.00	0.00
Interno	0.00	0.00
Externo	0.00	0.00
Otros Orígenes de Financiamiento	0.00	0.00
Aplicación	0.00	0.00
Servicios de la Deuda	0.00	0.00
Interno	0.00	0.00
Externo	0.00	0.00
Flujos Netos de Efectivo por Actividades de Financiamiento	0.00	0.00
Incremento/Disminución Neta en el Efectivo y Equivalentes al Efectivo	2,091,435.64	0.00
Efectivo y Equivalentes al Efectivo al Inicio del Ejercicio	4,127,907.19	0.00
Efectivo y Equivalentes al Efectivo al Final del ejercicio	6,219,342.83	0.00

Bajo protesta de decir verdad declaramos que los Estados Financieros y sus notas, son razonablemente correctos y son responsabilidad del emisor.




ING. RODOLFO GERARDO LOPEZ MUÑOZ /
DIRECTOR GENERAL



C.P. ELENA HERNANDEZ DELGADO /
SUBDIRECTORA ADMINISTRATIVA



C.P. LUIS ANTONIO TORRES RAMIREZ / JEF
DE RECURSOS FINANCIEROS



C.P. JOSE DE JESUS ORTIZ PAREDES /
DIRECTOR DE PLANEACION, INNOVACION
Y CALIDAD

INSTITUTO TECNOLÓGICO SUPERIOR DE SAN PEDRO DE LAS COLONIAS

Estado de Flujos de Efectivo

Del 01 de enero al 30 de junio de 2021 y del 01 de enero al 31 de diciembre de 2020


Concepto	2021	2020
Flujos de Efectivo de las Actividades de Operación		
Origen	22,399,525.85	46,015,969.41
Impuestos	0.00	0.00
Cuotas y Aportaciones de Seguridad Social	0.00	0.00
Contribuciones de Mejoras	0.00	0.00
Derechos	0.00	0.00
Productos	0.00	0.00
Aprovechamientos	2,510.00	8,920.00
Ingresos por Venta de Bienes y Prestación de Servicios	2,892,824.00	5,775,023.74
Participaciones, Aportaciones, Convenios, Incentivos Derivados de la Colaboración Fiscal y Fondos Distintos de Aportaciones	19,446,323.91	40,232,025.67
Transferencias, Asignaciones, Subsidios y Subvenciones, y Pensiones y Jubilaciones	0.00	0.00
Otros Orígenes de Operación	57,867.94	0.00
Aplicación	21,806,816.18	44,389,552.15
Servicios Personales	17,811,765.59	32,783,730.36
Materiales y Suministros	1,139,792.14	3,041,229.29
Servicios Generales	2,615,038.45	5,738,470.15
Transferencias Internas y Asignaciones al Sector Público	0.00	0.00
Transferencias al resto del Sector Público	0.00	0.00
Subsidios y Subvenciones	0.00	0.00
Ayudas Sociales	240,220.00	444,437.22
Pensionamientos y Jubilaciones	0.00	0.00
Transferencias a Fideicomisos, Mandatos y Contratos Análogos	0.00	0.00
Transferencias a la Seguridad Social	0.00	0.00
Donativos	0.00	0.00
Transferencias al Exterior	0.00	0.00
Participaciones	0.00	0.00
Aportaciones	0.00	0.00
Convenios	0.00	0.00
Otras Aplicaciones de Operación	0.00	2,381,685.13
Flujos Netos de Efectivo por Actividades de Operación	592,709.67	1,626,417.26
Flujos de Efectivo de las Actividades de Inversión		
Origen	0.00	299,990.00
Bienes Inmuebles, Infraestructura y Construcciones en Proceso	0.00	0.00
Bienes Muebles	0.00	299,990.00
Otros Orígenes de Inversión	0.00	0.00
Aplicación	277,329.93	623,120.54
Bienes Inmuebles, Infraestructura y Construcciones en Proceso	0.00	0.00
Bienes Muebles	273,742.34	381,640.25
Otras Aplicaciones de Inversión	3,587.59	241,480.29
Flujos Netos de Efectivo por Actividades de Inversión	-277,329.93	-323,130.54
Flujo de Efectivo de las Actividades de Financiamiento		
Origen	1,815,671.74	0.00
Endeudamiento Neto	0.00	0.00
Interno	0.00	0.00
Externo	0.00	0.00
Otros Orígenes de Financiamiento	1,815,671.74	0.00
Aplicación	39,615.84	0.00
Servicios de la Deuda	0.00	0.00
Interno	0.00	0.00
Externo	0.00	0.00
Otras Aplicaciones de Financiamiento	39,615.84	0.00
Flujos Netos de Efectivo por Actividades de Financiamiento	1,776,055.90	0.00
Incremento/Disminución Neta en el Efectivo y Equivalentes al Efectivo	2,091,435.64	1,303,286.72
Efectivo y Equivalentes al Efectivo al Inicio del Ejercicio	4,127,907.19	2,824,620.47
Efectivo y Equivalentes al Efectivo al Final del Ejercicio	6,219,342.83	4,127,907.19

Nota de Gestión Administrativa 17

De conformidad con la nota de gestión administrativa número 17 la Información Contable deberá estar firmada en cada página de la misma e incluir al final la siguiente leyenda: "Bajo protesta de decir verdad declaramos que los Estados Financieros y sus notas, son razonablemente correctos y son responsabilidad del emisor"




Cuenta Pública 2021
Instituto Tecnológico Superior de san Pedro
Instituto Tecnológico Superior de san Pedro
Estado Analítico del Activo
Del 1 de Abril al 30 de Junio del 2021



Concepto	Saldo Inicial 1	Cargos del Periodo 2	Abonos del Periodo 3	Saldo Final 4(1+2-3)	Variación del Periodo (4-1)
ACTIVO	43,284,016.99	21,973,959.19	21,104,259.10	44,153,717.08	869,700.09
Activo Circulante	6,140,744.63	21,750,147.89	21,104,259.10	6,786,633.42	645,888.79
Efectivo y Equivalentes	5,449,666.91	11,816,277.95	11,046,602.03	6,219,342.83	769,675.92
Derechos a Recibir Efectivo o Equivalentes	687,324.72	9,933,869.94	10,057,657.07	563,537.59	-123,787.13
Derechos a Recibir Bienes o Servicios	3,753.00	0.00	0.00	3,753.00	0.00
Inventarios	0.00	0.00	0.00	0.00	0.00
Almacenes	0.00	0.00	0.00	0.00	0.00
Estimación por Pérdida o Deterioro de Activos Circulantes	0.00	0.00	0.00	0.00	0.00
Otros Activos Circulantes	0.00	0.00	0.00	0.00	0.00
Activo No Circulante	37,143,272.36	223,811.30	0.00	37,367,083.66	223,811.30
Inversiones Financieras a Largo Plazo	0.00	0.00	0.00	0.00	0.00
Derechos a Recibir Efectivo o Equivalentes a Largo Plazo	3,587.59	0.00	0.00	3,587.59	0.00
Bienes Inmuebles, Infraestructura y Construcciones en Proceso	32,291,554.56	0.00	0.00	32,291,554.56	0.00
Bienes Muebles	15,618,251.60	223,811.30	0.00	15,842,062.90	223,811.30
Activos Intangibles	431,389.69	0.00	0.00	431,389.69	0.00
Depreciación, Deterioro y Amortización Acumulada de Bienes	-11,222,868.77	0.00	0.00	-11,222,868.77	0.00
Activos Diferidos	0.00	0.00	0.00	0.00	0.00
Estimación por Pérdida o Deterioro de Activos no Circulantes	0.00	0.00	0.00	0.00	0.00
Otros Activos no Circulantes	21,357.69	0.00	0.00	21,357.69	0.00



Cuenta Pública 2021
Instituto Tecnológico Superior de san Pedro
Instituto Tecnológico Superior de san Pedro
Estado Analítico del Activo
Del 1 de Abril al 30 de Junio del 2021



Concepto	Saldo Inicial	Cargos del Periodo	Abonos del Periodo	Saldo Final	Variación del Periodo
	1	2	3	4(1+2-3)	(4-1)

Bajo protesta de decir verdad declaramos que los Estados Financieros y sus notas, son razonablemente correctos y son responsabilidad del emisor.

ING. RODOLFO GERARDO LOPEZ MUÑOZ /
DIRECTOR GENERAL

C.P. ELENA HERNANDEZ DELGADO /
SUBDIRECTORA ADMINISTRATIVA

C.P. LUIS ANTONIO TORRES RAMIREZ /
JEFE DE RECURSOS FINANCIEROS

C.P. JOSE DE JESUS ORTIZ PAREDES /
DIRECTOR DE PLANEACION, INNOVACION
Y CALIDAD

INSTITUTO TECNOLÓGICO SUPERIOR DE SAN PEDRO DE LAS COLONIAS

Estado Analítico del Activo

Del 01 de abril al 30 de junio de 2021


Concepto	Saldo Inicial 1	Cargos del Periodo 2	Abonos del Periodo 3	Saldo Final 4 (1+2-3)	Variación del Periodo (4-1)
ACTIVO	43,284,016.99	21,973,959.19	21,104,259.10	44,153,717.08	869,700.09
Activo Circulante	6,140,744.63	21,750,147.89	21,104,259.10	6,786,633.42	645,888.79
Efectivo y Equivalentes	5,449,666.91	11,816,277.95	11,046,602.03	6,219,342.83	769,675.92
Derechos a Recibir Efectivo o Equivalentes	687,324.72	9,933,869.94	10,057,657.07	563,537.59	-123,787.13
Derechos a Recibir Bienes o Servicios	3,753.00	0.00	0.00	3,753.00	0.00
Inventarios	0.00	0.00	0.00	0.00	0.00
Almacenes	0.00	0.00	0.00	0.00	0.00
Estimación por Pérdida o Deterioro de Activos Circulantes	0.00	0.00	0.00	0.00	0.00
Otros Activos Circulantes	0.00	0.00	0.00	0.00	0.00
Activo No Circulante	37,143,272.36	223,811.30	0.00	37,367,083.66	223,811.30
Inversiones Financieras a Largo Plazo	0.00	0.00	0.00	0.00	0.00
Derechos a Recibir Efectivo o Equivalentes a Largo Plazo	3,587.59	0.00	0.00	3,587.59	0.00
Bienes Inmuebles, Infraestructura y Construcciones en Proceso	32,291,554.56	0.00	0.00	32,291,554.56	0.00
Bienes Muebles	15,618,251.60	223,811.30	0.00	15,842,062.90	223,811.30
Activos Intangibles	431,389.69	0.00	0.00	431,389.69	0.00
Depreciación, Deterioro y Amortización Acumulada de Bienes	-11,222,868.77	0.00	0.00	-11,222,868.77	0.00
Activos Diferidos	0.00	0.00	0.00	0.00	0.00
Estimación por Pérdida o Deterioro de Activos no Circulantes	0.00	0.00	0.00	0.00	0.00
Otros Activos no Circulantes	21,357.69	0.00	0.00	21,357.69	0.00

Nota de Gestión Administrativa 17

De conformidad con la nota de gestión administrativa número 17 la Información Contable deberá estar firmada en cada página de la misma e incluir al final la siguiente leyenda: "Bajo protesta de decir verdad declaramos que los Estados Financieros y sus notas, son razonablemente correctos y son responsabilidad del emisor"



Instituto Tecnológico Superior de san Pedro
Instituto Tecnológico Superior de san Pedro
Estado Analítico del Activo
Del 1 de Enero al 30 de Junio del 2021



Concepto	Saldo Inicial 1	Cargos del Periodo 2	Abonos del Periodo 3	Saldo Final 4(1+2-3)	Variación del Periodo (4-1)
ACTIVO	41,851,138.35	51,027,697.74	48,725,119.01	44,153,717.08	2,302,578.73
Activo Circulante	4,761,384.62	50,750,367.81	48,725,119.01	6,786,633.42	2,025,248.80
Efectivo y Equivalentes	4,127,907.19	28,193,049.69	26,101,614.05	6,219,342.83	2,091,435.64
Efectivo	0.00	0.00	0.00	0.00	0.00
Bancos/Tesorería	4,024,388.06	28,162,506.47	26,086,342.44	6,100,552.09	2,076,164.03
Bancos/Dependencias y Otros	0.00	0.00	0.00	0.00	0.00
Inversiones Temporales (Hasta 3 Meses)	103,519.13	30,543.22	15,271.61	118,790.74	15,271.61
Fondos Con Afectación Especifica	0.00	0.00	0.00	0.00	0.00
Depósitos de Fondos de Terceros en Garantía y/o Administración	0.00	0.00	0.00	0.00	0.00
Otros Efectivos y Equivalentes	0.00	0.00	0.00	0.00	0.00
Derechos a Recibir Efectivo o Equivalentes	585,080.83	22,557,318.12	22,578,861.36	563,537.59	-21,543.24
Inversiones Financieras de Corto Plazo	0.00	0.00	0.00	0.00	0.00
Cuentas por Cobrar a Corto Plazo	216,113.00	22,397,015.85	22,373,741.85	239,387.00	23,274.00
Deudores Diversos por Cobrar a Corto Plazo	106,419.18	157,792.27	201,531.92	62,679.53	-43,739.65
Ingresos por Recuperar a Corto Plazo	1,077.59	2,510.00	3,587.59	0.00	-1,077.59
Deudores por Anticipos de la Tesorería a Corto Plazo	261,471.06	0.00	0.00	261,471.06	0.00
Préstamos Otorgados a Corto Plazo	0.00	0.00	0.00	0.00	0.00
Otros Derechos a Recibir Efectivo o Equivalentes a Corto Plazo	0.00	0.00	0.00	0.00	0.00
Derechos a Recibir Bienes o Servicios	3,753.00	0.00	0.00	3,753.00	0.00
Anticipo a Proveedores por Adquisición de Bienes y Prestación de Servicios a Corto Plazo	3,753.00	0.00	0.00	3,753.00	0.00
Anticipo a Proveedores por Adquisición de Bienes Inmuebles y Muebles a Corto Plazo	0.00	0.00	0.00	0.00	0.00
Anticipo a Proveedores por Adquisición de Bienes Intangibles a Corto Plazo	0.00	0.00	0.00	0.00	0.00
Anticipo a Contratistas por Obras Públicas a Corto Plazo	0.00	0.00	0.00	0.00	0.00
Otros Derechos a Recibir Bienes o Servicios a Corto Plazo	0.00	0.00	0.00	0.00	0.00
Inventarios	0.00	0.00	0.00	0.00	0.00
Inventario de Mercancías para Venta	0.00	0.00	0.00	0.00	0.00



Instituto Tecnológico Superior de san Pedro
Instituto Tecnológico Superior de san Pedro
Estado Analítico del Activo
Del 1 de Enero al 30 de Junio del 2021



Concepto	Saldo Inicial 1	Cargos del Periodo 2	Abonos del Periodo 3	Saldo Final 4(1+2-3)	Variación del Periodo (4-1)
Inventario de Mercancías Terminadas	0.00	0.00	0.00	0.00	0.00
Inventario de Mercancías en Proceso de Elaboración	0.00	0.00	0.00	0.00	0.00
Inventario de Materias Primas, Materiales y Suministros para Producción	0.00	0.00	0.00	0.00	0.00
Bienes en Tránsito	0.00	0.00	0.00	0.00	0.00
Almacenes	44,643.60	0.00	44,643.60	0.00	-44,643.60
Almacén de Materiales y Suministros de Consumo	44,643.60	0.00	44,643.60	0.00	-44,643.60
Estimación por Pérdida o Deterioro de Activos Circulantes	0.00	0.00	0.00	0.00	0.00
Estimaciones para Cuentas Incobrables por Derechos a Recibir Efectivo o Equivalentes	0.00	0.00	0.00	0.00	0.00
Estimación por Deterioro de Inventarios	0.00	0.00	0.00	0.00	0.00
Otros Activos Circulantes	0.00	0.00	0.00	0.00	0.00
Valores en Garantía	0.00	0.00	0.00	0.00	0.00
Bienes en Garantía (Excluye Depósitos de Fondos)	0.00	0.00	0.00	0.00	0.00
Bienes Derivados de Embargos, Decomisos, Aseguramientos y Dación en Pago	0.00	0.00	0.00	0.00	0.00
Adquisición Con Fondos de Terceros	0.00	0.00	0.00	0.00	0.00
Activo No Circulante	37,089,753.73	277,329.93	0.00	37,367,083.66	277,329.93
Inversiones Financieras a Largo Plazo	0.00	0.00	0.00	0.00	0.00
Inversiones a Largo Plazo	0.00	0.00	0.00	0.00	0.00
Títulos y Valores a Largo Plazo	0.00	0.00	0.00	0.00	0.00
Fideicomisos, Mandatos y Contratos Análogos	0.00	0.00	0.00	0.00	0.00
Participaciones y Aportaciones de Capital	0.00	0.00	0.00	0.00	0.00
Derechos a Recibir Efectivo o Equivalentes a Largo Plazo	0.00	3,587.59	0.00	3,587.59	3,587.59
Documentos por Cobrar a Largo Plazo	0.00	0.00	0.00	0.00	0.00
Deudores Diversos a Largo Plazo	0.00	3,587.59	0.00	3,587.59	3,587.59
Ingresos por Recuperar a Largo Plazo	0.00	0.00	0.00	0.00	0.00
Préstamos Otorgados a Largo Plazo	0.00	0.00	0.00	0.00	0.00
Otros Derechos a Recibir Efectivo o Equivalentes a Largo Plazo	0.00	0.00	0.00	0.00	0.00




Instituto Tecnológico Superior de san Pedro
Instituto Tecnológico Superior de san Pedro
Estado Analítico del Activo
Del 1 de Enero al 30 de Junio del 2021



Concepto	Saldo Inicial 1	Cargos del Periodo 2	Abonos del Periodo 3	Saldo Final 4(1+2-3)	Variación del Periodo (4-1)
Bienes Inmuebles, Infraestructura y Construcciones en Proceso	32,291,554.56	0.00	0.00	32,291,554.56	0.00
Terrenos	22,776,506.00	0.00	0.00	22,776,506.00	0.00
Viviendas	0.00	0.00	0.00	0.00	0.00
Edificios no Habitacionales	8,747,869.44	0.00	0.00	8,747,869.44	0.00
Infraestructura	0.00	0.00	0.00	0.00	0.00
Construcciones en Proceso en Bienes de Dominio Público	0.00	0.00	0.00	0.00	0.00
Construcciones en Proceso en Bienes Propios	0.00	0.00	0.00	0.00	0.00
Otros Bienes Inmuebles	767,179.12	0.00	0.00	767,179.12	0.00
Bienes Muebles	15,568,320.56	273,742.34	0.00	15,842,062.90	273,742.34
Mobiliario y Equipo de Administración	3,692,116.97	200,201.34	0.00	3,892,318.31	200,201.34
Mobiliario y Equipo Educativo y Recreativo	3,493,783.03	10,499.00	0.00	3,504,282.03	10,499.00
Equipo e Instrumental Médico y de Laboratorio	1,116,810.95	0.00	0.00	1,116,810.95	0.00
Vehículos y Equipo de Transporte	3,466,060.84	0.00	0.00	3,466,060.84	0.00
Equipo de Defensa y Seguridad	0.00	0.00	0.00	0.00	0.00
Maquinaria, Otros Equipos y Herramientas	3,799,548.77	63,042.00	0.00	3,862,590.77	63,042.00
Colecciones, Obras de Arte y Objetos Valiosos	0.00	0.00	0.00	0.00	0.00
Activos Biológicos	0.00	0.00	0.00	0.00	0.00
Activos Intangibles	431,389.69	0.00	0.00	431,389.69	0.00
Software	242,805.01	0.00	0.00	242,805.01	0.00
Patentes, Marcas y Derechos	0.00	0.00	0.00	0.00	0.00
Concesiones y Franquicias	0.00	0.00	0.00	0.00	0.00
Licencias	188,584.68	0.00	0.00	188,584.68	0.00
Otros Activos Intangibles	0.00	0.00	0.00	0.00	0.00
Depreciación, Deterioro y Amortización Acumulada de Bienes	-11,222,868.77	0.00	0.00	-11,222,868.77	0.00
Depreciación Acumulada de Bienes Inmuebles	-730,989.98	0.00	0.00	-730,989.98	0.00
Depreciación Acumulada de Infraestructura	0.00	0.00	0.00	0.00	0.00
Depreciación Acumulada de Bienes Muebles	-10,383,176.24	0.00	0.00	-10,383,176.24	0.00
Deterioro Acumulado de Activos Biológicos	0.00	0.00	0.00	0.00	0.00
Amortización Acumulada de Activos Intangibles	-108,702.55	0.00	0.00	-108,702.55	0.00
Activos Diferidos	0.00	0.00	0.00	0.00	0.00




Instituto Tecnológico Superior de san Pedro
Instituto Tecnológico Superior de san Pedro
Estado Analítico del Activo
Del 1 de Enero al 30 de Junio del 2021



Concepto	Saldo Inicial	Cargos del	Abonos del	Saldo Final	Variación del
	1	Periodo	Periodo	4(1+2-3)	Periodo
		2	3		(4-1)
Estudios, Formulación y Evaluación de Proyectos	0.00	0.00	0.00	0.00	0.00
Derechos Sobre Bienes en Régimen de Arrendamiento Financiero	0.00	0.00	0.00	0.00	0.00
Gastos Pagados por Adelantado a Largo Plazo	0.00	0.00	0.00	0.00	0.00
Anticipos a Largo Plazo	0.00	0.00	0.00	0.00	0.00
Beneficios al Retiro de Empleados Pagados por Adelantado	0.00	0.00	0.00	0.00	0.00
Otros Activos Diferidos	0.00	0.00	0.00	0.00	0.00
Estimación por Pérdida o Deterioro de Activos no Circulantes	0.00	0.00	0.00	0.00	0.00
Estimaciones por Pérdida de Cuentas Incobrables de Documentos por Cobrar a Largo Plazo	0.00	0.00	0.00	0.00	0.00
Estimaciones por Pérdida de Cuentas Incobrables de Deudores Diversos por Cobrar a Largo Plazo	0.00	0.00	0.00	0.00	0.00
Estimaciones por Pérdida de Cuentas Incobrables de Ingresos por Cobrar a Largo Plazo	0.00	0.00	0.00	0.00	0.00
Estimaciones por Pérdida de Cuentas Incobrables de Préstamos Otorgados a Largo Plazo	0.00	0.00	0.00	0.00	0.00
Estimaciones para Cuentas Incobrables de Préstamos Otorgados a Largo Plazo	0.00	0.00	0.00	0.00	0.00
Estimaciones por Pérdida de Otras Cuentas Incobrables a Largo Plazo	0.00	0.00	0.00	0.00	0.00
Otros Activos no Circulantes	21,357.69	0.00	0.00	21,357.69	0.00
Bienes en Concesión	0.00	0.00	0.00	0.00	0.00
Bienes en Arrendamiento Financiero	0.00	0.00	0.00	0.00	0.00
Bienes en Comodato	21,357.69	0.00	0.00	21,357.69	0.00



Instituto Tecnológico Superior de san Pedro
Instituto Tecnológico Superior de san Pedro
Estado Analítico del Activo
Del 1 de Enero al 30 de Junio del 2021



Concepto	Saldo Inicial 1	Cargos del Periodo 2	Abonos del Periodo 3	Saldo Final 4(1+2-3)	Variación del Periodo (4-1)
----------	--------------------	----------------------------	----------------------------	-------------------------	-----------------------------------

Bajo protesta de decir verdad declaramos que los Estados Financieros y sus notas, son razonablemente correctos y son responsabilidad del emisor.

ING. RODOLFO GERARDO LOPEZ MUÑOZ /
DIRECTOR GENERAL

C.P. ELENA HERNANDEZ DELGADO /
SUBDIRECTORA ADMINISTRATIVA

C.P. LUIS ANTONIO TORRES RAMIREZ /
JEFE DE RECURSOS FINANCIEROS

C.P. JOSE DE JESUS ORTIZ PAREDES /
DIRECTOR DE PLANEACION, INNOVACION
Y CALIDAD

INSTITUTO TECNOLÓGICO SUPERIOR DE SAN PEDRO DE LAS COLONIAS

Estado Analítico del Activo

Del 01 de enero al 30 de junio de 2021

Concepto	Saldo Inicial 1	Cargos del Periodo 2	Abonos del Periodo 3	Saldo Final 4 (1+2-3)	Variación del Periodo (4-1)
ACTIVO	41,851,138.35	51,027,697.74	48,725,119.01	44,153,717.08	2,302,578.73
Activo Circulante	4,761,384.62	50,750,367.81	48,725,119.01	6,786,633.42	2,025,248.80
Efectivo y Equivalentes	4,127,907.19	28,193,049.69	26,101,614.05	6,219,342.83	2,091,435.64
Derechos a Recibir Efectivo o Equivalentes	585,080.83	22,557,318.12	22,578,861.36	563,537.59	-21,543.24
Derechos a Recibir Bienes o Servicios	3,753.00	0.00	0.00	3,753.00	0.00
Inventarios	0.00	0.00	0.00	0.00	0.00
Almacenes	44,643.60	0.00	44,643.60	0.00	-44,643.60
Estimación por Pérdida o Deterioro de Activos Circulantes	0.00	0.00	0.00	0.00	0.00
Otros Activos Circulantes	0.00	0.00	0.00	0.00	0.00
Activo No Circulante	37,089,753.73	277,329.93	0.00	37,367,083.66	277,329.93
Inversiones Financieras a Largo Plazo	0.00	0.00	0.00	0.00	0.00
Derechos a Recibir Efectivo o Equivalentes a Largo Plazo	0.00	3,587.59	0.00	3,587.59	3,587.59
Bienes Inmuebles, Infraestructura y Construcciones en Proceso	32,291,554.56	0.00	0.00	32,291,554.56	0.00
Bienes Muebles	15,568,320.56	273,742.34	0.00	15,842,062.90	273,742.34
Activos Intangibles	431,389.69	0.00	0.00	431,389.69	0.00
Depreciación, Deterioro y Amortización Acumulada de Bienes	-11,222,868.77	0.00	0.00	-11,222,868.77	0.00
Activos Diferidos	0.00	0.00	0.00	0.00	0.00
Estimación por Pérdida o Deterioro de Activos no Circulantes	0.00	0.00	0.00	0.00	0.00
Otros Activos no Circulantes	21,357.69	0.00	0.00	21,357.69	0.00

Nota de Gestión Administrativa 17

De conformidad con la nota de gestión administrativa número 17 la Información Contable deberá estar firmada en cada página de la misma e incluir al final la siguiente leyenda: "Bajo protesta de decir verdad declaramos que los Estados Financieros y sus notas, son razonablemente correctos y son responsabilidad del emisor"



Instituto Tecnológico Superior de San Pedro
Instituto Tecnológico Superior de San Pedro
Estado Analítico de la Deuda y Otros Pasivos
Del 1 de abril al 30 de junio de 2021
Cifras en Pesos

Denominación de las Deudas	Moneda de Contratación	Institución o País Acreedor	Saldo Inicial del Periodo	Saldo Final del Periodo
DEUDA PÚBLICA				
Corto Plazo				
Deuda Interna				
Instituciones de Crédito			\$0.00	\$0.00
Títulos y Valores			\$0.00	\$0.00
Arrendamientos Financieros			\$0.00	\$0.00
			\$0.00	\$0.00
Deuda Externa				
Organismos Financieros Internacionales			\$0.00	\$0.00
Deuda Bilateral			\$0.00	\$0.00
Títulos y Valores			\$0.00	\$0.00
Arrendamientos Financieros			\$0.00	\$0.00
			\$0.00	\$0.00
Subtotal Corto Plazo			\$0.00	\$0.00
Largo Plazo				
Deuda Interna				
Instituciones de Crédito			\$0.00	\$0.00
Títulos y Valores			\$0.00	\$0.00
Arrendamientos Financieros			\$0.00	\$0.00
			\$0.00	\$0.00
Deuda Externa				
Organismos Financieros Internacionales			\$0.00	\$0.00
Deuda Bilateral			\$0.00	\$0.00
Títulos y Valores			\$0.00	\$0.00
Arrendamientos Financieros			\$0.00	\$0.00
			\$0.00	\$0.00
Subtotal Largo Plazo			\$0.00	\$0.00
Otros Pasivos			\$4,030,985.96	\$6,882,919.66
Total Deuda y Otros Pasivos			\$4,030,985.96	\$6,882,919.66



Instituto Tecnológico Superior de San Pedro
Instituto Tecnológico Superior de San Pedro
Estado Analítico de la Deuda y Otros Pasivos
Del 1 de abril al 30 de junio de 2021
Cifras en Pesos

Denominación de las Deudas

Saldo Inicial del Periodo

Saldo Final del Periodo

Bajo protesta de decir verdad declaramos que los Estados Financieros y sus notas, son razonablemente correctos y son responsabilidad del emisor

ING. RODOLFO GERARDO LOPEZ MUÑIZ /
DIRECTOR GENERAL

C.P. ELENA HERNANDEZ DELGADO /
SUBDIRECTORA ADMINISTRATIVA

C.P. LUIS ANTONIO TORRES RAMIREZ / JEFE DE
RECURSOS FINANCIEROS

C.P. JOSE DE JESUS ORTIZ PAREDES / DIRECTOR
DE PLANEACION, INNOVACION Y CALIDAD

INSTITUTO TECNOLÓGICO SUPERIOR DE SAN PEDRO DE LAS COLONIAS

Estado Analítico de la Deuda y Otros Pasivos

Del 01 de abril al 30 de junio de 2021

Denominación de las Deudas	Moneda de Contratación	Institución o País Acreedor	Saldo Inicial del Periodo	Saldo Final del Periodo
DEUDA PÚBLICA				
Corto Plazo				
Deuda Interna			0.00	0.00
Instituciones de Crédito	Peso		0.00	0.00
Títulos y Valores	Peso		0.00	0.00
Arrendamientos Financieros	Peso		0.00	0.00
Deuda Externa			0.00	0.00
Organismos Financieros Internacionales	Peso		0.00	0.00
Deuda Bilateral	Peso		0.00	0.00
Títulos y Valores	Peso		0.00	0.00
Arrendamientos Financieros	Peso		0.00	0.00
<i>Subtotal Corto Plazo</i>			0.00	0.00
Largo Plazo				
Deuda Interna			0.00	0.00
Instituciones de Crédito	Peso		0.00	0.00
Títulos y Valores	Peso		0.00	0.00
Arrendamientos Financieros	Peso		0.00	0.00
Deuda Externa			0.00	0.00
Organismos Financieros Internacionales	Peso		0.00	0.00
Deuda Bilateral	Peso		0.00	0.00
Títulos y Valores	Peso		0.00	0.00
Arrendamientos Financieros	Peso		0.00	0.00
<i>Subtotal Largo Plazo</i>			0.00	0.00
Otros Pasivos	Peso		4,030,985.96	6,882,919.66
Total Deuda y Otros Pasivos			4,030,985.96	6,882,919.66

Nota de Gestión Administrativa 17

De conformidad con la nota de gestión administrativa número 17 la Información Contable deberá estar firmada en cada página de la misma e incluir al final la siguiente leyenda: "Bajo protesta de decir verdad declaramos que los Estados Financieros y sus notas, son razonablemente correctos y son responsabilidad del emisor"



Instituto Tecnológico Superior de San Pedro
Instituto Tecnológico Superior de San Pedro
Estado Analítico de la Deuda y Otros Pasivos
Del 1 de enero al 30 de junio de 2021
Cifras en Pesos

Denominación de las Deudas	Moneda de Contratación	Institución o País Acreedor	Saldo Inicial del Periodo	Saldo Final del Periodo
DEUDA PÚBLICA				
Corto Plazo				
Deuda Interna				
Instituciones de Crédito			\$0.00	\$0.00
Títulos y Valores			\$0.00	\$0.00
Arrendamientos Financieros			\$0.00	\$0.00
			\$0.00	\$0.00
Deuda Externa				
Organismos Financieros Internacionales			\$0.00	\$0.00
Deuda Bilateral			\$0.00	\$0.00
Títulos y Valores			\$0.00	\$0.00
Arrendamientos Financieros			\$0.00	\$0.00
			\$0.00	\$0.00
Subtotal Corto Plazo			\$0.00	\$0.00
Largo Plazo				
Deuda Interna				
Instituciones de Crédito			\$0.00	\$0.00
Títulos y Valores			\$0.00	\$0.00
Arrendamientos Financieros			\$0.00	\$0.00
			\$0.00	\$0.00
Deuda Externa				
Organismos Financieros Internacionales			\$0.00	\$0.00
Deuda Bilateral			\$0.00	\$0.00
Títulos y Valores			\$0.00	\$0.00
Arrendamientos Financieros			\$0.00	\$0.00
			\$0.00	\$0.00
Subtotal Largo Plazo			\$0.00	\$0.00
Otros Pasivos			\$5,133,434.76	\$6,882,919.66
Total Deuda y Otros Pasivos			\$5,133,434.76	\$6,882,919.66



Instituto Tecnológico Superior de San Pedro
Instituto Tecnológico Superior de San Pedro
Estado Analítico de la Deuda y Otros Pasivos
Del 1 de enero al 30 de junio de 2021
Cifras en Pesos

Denominación de las Deudas

Saldo Inicial del Periodo

Saldo Final del Periodo

Bajo protesta de decir verdad declaramos que los Estados Financieros y sus notas, son razonablemente correctos y son responsabilidad del emisor

ING. RODOLFO GÉRARDO LOPEZ MUÑOZ /
DIRECTOR GENERAL

C.P. ELENA HERNANDEZ DELGADO /
SUBDIRECTORA ADMINISTRATIVA

C.P. LUIS ANTONIO TORRES RAMIREZ / JEFE C
RECURSOS FINANCIEROS

C.P. JOSE DE JESUS ORTIZ PAREDES / DIREC1
DE PLANEACION, INNOVACION Y CALIDAD

INSTITUTO TECNOLÓGICO SUPERIOR DE SAN PEDRO DE LAS COLONIAS

Estado Analítico de la Deuda y Otros Pasivos

Del 01 de enero al 30 de junio de 2021

Denominación de las Deudas	Moneda de Contratación	Institución o País Acreedor	Saldo Inicial del Periodo	Saldo Final del Periodo
DEUDA PÚBLICA				
Corto Plazo				
Deuda Interna			0.00	0.00
Instituciones de Crédito	Peso		0.00	0.00
Títulos y Valores	Peso		0.00	0.00
Arrendamientos Financieros	Peso		0.00	0.00
Deuda Externa			0.00	0.00
Organismos Financieros Internacionales	Peso		0.00	0.00
Deuda Bilateral	Peso		0.00	0.00
Títulos y Valores	Peso		0.00	0.00
Arrendamientos Financieros	Peso		0.00	0.00
<i>Subtotal Corto Plazo</i>			0.00	0.00
Largo Plazo				
Deuda Interna			0.00	0.00
Instituciones de Crédito	Peso		0.00	0.00
Títulos y Valores	Peso		0.00	0.00
Arrendamientos Financieros	Peso		0.00	0.00
Deuda Externa			0.00	0.00
Organismos Financieros Internacionales	Peso		0.00	0.00
Deuda Bilateral	Peso		0.00	0.00
Títulos y Valores	Peso		0.00	0.00
Arrendamientos Financieros	Peso		0.00	0.00
<i>Subtotal Largo Plazo</i>			0.00	0.00
Otros Pasivos	Peso		5,133,434.76	6,882,919.66
Total Deuda y Otros Pasivos			5,133,434.76	6,882,919.66

Nota de Gestión Administrativa 17

De conformidad con la nota de gestión administrativa número 17 la Información Contable deberá estar firmada en cada página de la misma e incluir al final la siguiente leyenda: "Bajo protesta de decir verdad declaramos que los Estados Financieros y sus notas, son razonablemente correctos y son responsabilidad del emisor"

Instituto Tecnológico Superior de San Pedro de las Colonias

Informe sobre pasivos contingentes al 30 de Junio

Provisiones a largo plazo	
Obligaciones laborales	2,759,160.00
Total pasivos contingentes	2,759,160.00


Bajo protesta de decir verdad declaramos que los Estados Financieros y sus Notas son razonablemente correctos y responsabilidad del emisor



ING. RODOLFO GERARDO LÓPEZ MUÑIZ
DIRECTOR GENERAL



LIC. ELENA HERNÁNDEZ DELGADO
SUBDIRECTORA ADMINISTRATIVA



CP. LUIS ANTONIO TORRES RAMÍREZ
JEFE DEPTO. RECURSOS FINANCIEROS

INSTITUTO TECNOLOGICO SUPERIOR DE SAN PEDRO DE LAS COLONIAS**EFE 01 - Efectivo y Equivalentes**

Descripción	Al 30 de junio de 2021	Al 31 de diciembre de 2020
Efectivo	0.00	0.00
Efectivo en Bancos - Tesorería	6,100,552.09	4,024,388.06
Efectivo en Bancos - Dependencias	0.00	0.00
Inversiones temporales (hasta 3 meses)	118,790.74	103,519.13
Fondos con afectación específica	0.00	0.00
Depósitos de fondos de terceros y otros	0.00	0.00
Total de Efectivo y Equivalentes	6,219,342.83	4,127,907.19

INSTITUTO TECNOLOGICO SUPERIOR DE SAN PEDRO DE LAS COLONIAS**EFE 01 - Efectivo y Equivalentes**

Descripción	Al 30 de junio de 2021	Al 31 de marzo de 2020
Efectivo	0.00	0.00
Efectivo en Bancos - Tesorería	6,100,552.09	450,664.78
Efectivo en Bancos - Dependencias	0.00	0.00
Inversiones temporales (hasta 3 meses)	118,790.74	1,737,495.78
Fondos con afectación específica	0.00	0.00
Depósitos de fondos de terceros y otros	0.00	0.00
Total de Efectivo y Equivalentes	6,219,342.83	2,188,160.56

INSTITUTO TECNOLÓGICO SUPERIOR DE SAN PEDRO DE LAS COLONIAS**Conciliación entre los Ingresos Presupuestarios y Contables**

Correspondiente del 01 de abril al 30 de junio de 2021

(Cifras en pesos)

1. Total de Ingresos Presupuestarios		9,868,463.77
---	--	---------------------

2. Más Ingresos Contables No Presupuestarios		0.00
2.1 Ingresos Financieros	0.00	
2.2 Incremento por Variación de Inventarios	0.00	
2.3 Disminución del Exceso de Estimaciones por Pérdida o Deterioro u Obsolescencia	0.00	
2.4 Disminución del Exceso de Provisiones	0.00	
2.5 Otros Ingresos y Beneficios Varios	0.00	
2.6 Otros Ingresos Contables No Presupuestarios	0.00	

3. Menos Ingresos Presupuestarios No Contables		0.00
3.1 Aprovechamientos Patrimoniales	0.00	
3.2 Ingresos Derivados de Financiamientos	0.00	
3.3 Otros Ingresos Presupuestarios No Contables	0.00	

4. Total de Ingresos Contables		9,868,463.77
---------------------------------------	--	---------------------

INSTITUTO TECNOLÓGICO SUPERIOR DE SAN PEDRO DE LAS COLONIAS**Conciliación entre los Egresos Presupuestarios y los Gastos Contables**

Correspondiente del 01 de abril al 30 de junio de 2021

(Cifras en pesos)

1. Total de Egresos Presupuestarios		12,074,508.68
--	--	----------------------

2. Menos Egresos Presupuestario No Contables		223,811.30
2.1 Materias Primas y Materiales de Producción y Comercialización	0.00	
2.2 Materiales y Suministros	0.00	
2.3 Mobiliario y Equipo de Administración	150,270.30	
2.4 Mobiliario y Equipo Educativo y Recreativo	10,499.00	
2.5 Equipo e Instrumental Médico y de Laboratorio	0.00	
2.6 Vehículos y Equipo de Transporte	0.00	
2.7 Equipo de Defensa y Seguridad	0.00	
2.8 Maquinaria, Otros Equipos y Herramientas	63,042.00	
2.9 Activos Biológicos	0.00	
2.10 Bienes Inmuebles	0.00	
2.11 Activos Intangibles	0.00	
2.12 Obra Pública en Bienes de Dominio Público	0.00	
2.13 Obra Pública en Bienes Propios	0.00	
2.14 Acciones y Participaciones de Capital	0.00	
2.15 Compra de Títulos y Valores	0.00	
2.16 Concesión de Préstamos	0.00	

2.17	Inversiones en Fideicomisos, Mandatos y Otros Análogos	0.00
2.18	Provisiones para Contingencias y Otras Erogaciones Especiales	0.00
2.19	Amortización de la Deuda Pública	0.00
2.20	Adeudos de Ejercicios Fiscales Anteriores (ADEFAS)	0.00
2.21	Otros Egresos Presupuestales No Contables	0.00

3. Más Gastos Contables No Presupuestarios		0.00
3.1	Estimaciones, Depreciaciones, Deterioros, Obsolescencia y Amortizaciones	0.00
3.2	Provisiones	0.00
3.3	Disminución de Inventarios	0.00
3.4	Aumento por Insuficiencia de Estimaciones por Pérdida o Deterioro u Obsolescencia	0.00
3.5	Aumento por Insuficiencia de Provisiones	0.00
3.6	Otros Gastos	0.00
3.7	Otros Gastos Contables No Presupuestarios	0.00

4. Total de Gastos Contables	11,850,697.38
-------------------------------------	----------------------

Nota de Gestion Administrativa 1/

De conformidad con la nota de gestión administrativa número 17 la Información Contable deberá estar firmada en cada página de la misma e incluir al final la siguiente leyenda: "Bajo protesta de decir verdad declaramos que los Estados Financieros y sus notas, son razonablemente correctos y son responsabilidad del emisor"

INSTITUTO TECNOLÓGICO SUPERIOR DE SAN PEDRO DE LAS COLONIAS**Conciliación entre los Ingresos Presupuestarios y Contables**

Correspondiente del 01 de enero al 30 de junio de 2021

(Cifras en pesos)

1. Total de Ingresos Presupuestarios		22,399,525.85
---	--	----------------------

2. Más Ingresos Contables No Presupuestarios		0.00
2.1 Ingresos Financieros	0.00	
2.2 Incremento por Variación de Inventarios	0.00	
2.3 Disminución del Exceso de Estimaciones por Pérdida o Deterioro u Obsolescencia	0.00	
2.4 Disminución del Exceso de Provisiones	0.00	
2.5 Otros Ingresos y Beneficios Varios	0.00	
2.6 Otros Ingresos Contables No Presupuestarios	0.00	

3. Menos Ingresos Presupuestarios No Contables		0.00
3.1 Aprovechamientos Patrimoniales	0.00	
3.2 Ingresos Derivados de Financiamientos	0.00	
3.3 Otros Ingresos Presupuestarios No Contables	0.00	

4. Total de Ingresos Contables		22,399,525.85
---------------------------------------	--	----------------------

INSTITUTO TECNOLÓGICO SUPERIOR DE SAN PEDRO DE LAS COLONIAS**Conciliación entre los Egresos Presupuestarios y los Gastos Contables**

Correspondiente del 01 de enero al 30 de junio de 2021

(Cifras en pesos)

1. Total de Egresos Presupuestarios		22,080,558.52
--	--	----------------------

2. Menos Egresos Presupuestario No Contables		273,742.34
2.1 Materias Primas y Materiales de Producción y Comercialización	0.00	
2.2 Materiales y Suministros	0.00	
2.3 Mobiliario y Equipo de Administración	200,201.34	
2.4 Mobiliario y Equipo Educativo y Recreativo	10,499.00	
2.5 Equipo e Instrumental Médico y de Laboratorio	0.00	
2.6 Vehículos y Equipo de Transporte	0.00	
2.7 Equipo de Defensa y Seguridad	0.00	
2.8 Maquinaria, Otros Equipos y Herramientas	63,042.00	
2.9 Activos Biológicos	0.00	
2.10 Bienes Inmuebles	0.00	
2.11 Activos Intangibles	0.00	
2.12 Obra Pública en Bienes de Dominio Público	0.00	
2.13 Obra Pública en Bienes Propios	0.00	
2.14 Acciones y Participaciones de Capital	0.00	
2.15 Compra de Títulos y Valores	0.00	
2.16 Concesión de Préstamos	0.00	

2.17	Inversiones en Fideicomisos, Mandatos y Otros Análogos	0.00
2.18	Provisiones para Contingencias y Otras Erogaciones Especiales	0.00
2.19	Amortización de la Deuda Pública	0.00
2.20	Adeudos de Ejercicios Fiscales Anteriores (ADEFAS)	0.00
2.21	Otros Egresos Presupuestales No Contables	0.00

3. Más Gastos Contables No Presupuestarios		0.00
3.1	Estimaciones, Depreciaciones, Deterioros, Obsolescencia y Amortizaciones	0.00
3.2	Provisiones	0.00
3.3	Disminución de Inventarios	0.00
3.4	Aumento por Insuficiencia de Estimaciones por Pérdida o Deterioro u Obsolescencia	0.00
3.5	Aumento por Insuficiencia de Provisiones	0.00
3.6	Otros Gastos	0.00
3.7	Otros Gastos Contables No Presupuestarios	0.00

4. Total de Gastos Contables	21,806,816.18
-------------------------------------	----------------------

Nota de Gestion Administrativa 1/

De conformidad con la nota de gestión administrativa número 17 la Información Contable deberá estar firmada en cada página de la misma e incluir al final la siguiente leyenda: "Bajo protesta de decir verdad declaramos que los Estados Financieros y sus notas, son razonablemente correctos y son responsabilidad del emisor"

a) NOTAS DE DESGLOSE

En cada una de las 24 notas de desglose el ente público deberá poner la nota correspondiente o en su caso la leyenda “Esta nota no le aplica al ente público” y una breve explicación del motivo por el cual no le es aplicable.

I) Notas al Estado de Situación Financiera

Activo

Efectivo y Equivalentes

ESF 01. Se informará acerca de los fondos con afectación específica, el tipo y monto de los mismos; de las inversiones financieras se revelará su tipo y monto, su clasificación en corto y largo plazo separando aquéllas que su vencimiento sea menor a 3 meses.

Derechos a Recibir Efectivo y Equivalentes y Bienes o Servicios a Recibir

ESF 02. Por tipo de contribución se informará el monto que se encuentre pendiente de cobro y por recuperar de hasta cinco ejercicios anteriores, asimismo se deberán considerar los montos sujetos a algún tipo de juicio con una antigüedad mayor a la señalada y la factibilidad de cobro.

ESF 03. Se elaborará, de manera agrupada, los derechos a recibir efectivo y equivalentes, y bienes o servicios a recibir, (excepto cuentas por cobrar de contribuciones o fideicomisos que se encuentran dentro de inversiones financieras, participaciones y aportaciones de capital) en una desagregación por su vencimiento en días a 90, 180, menor o igual a 365 y mayor a 365. Adicionalmente, se informará de las características cualitativas relevantes que le afecten a estas cuentas.

Bienes Disponibles para su Transformación o Consumo (inventarios)

ESF 04. Se clasificarán como bienes disponibles para su transformación aquéllos que se encuentren dentro de la cuenta Inventarios. Esta nota aplica para aquellos entes públicos que realicen algún proceso de transformación y/o elaboración de bienes.

En la nota se informará del sistema de costeo y método de valuación, aplicados a los inventarios, así como la conveniencia de su aplicación dada la naturaleza de los mismos. Adicionalmente, se revelará el impacto en la información financiera por cambios en el método o sistema.

ESF 05. De la cuenta Almacén se informará acerca del método de valuación, así como la conveniencia de su aplicación. Adicionalmente, se revelará el impacto en la información financiera por cambios en el método.

Inversiones Financieras

ESF 06. De la cuenta Inversiones financieras, que considera los fideicomisos, se informará de éstos los recursos asignados por tipo y monto, y características significativas que tengan o puedan tener alguna incidencia en las mismas.

ESF 07. Se informará de las inversiones financieras, los saldos de las participaciones y aportaciones de capital.

Bienes Muebles, Inmuebles e Intangibles

ESF 08. Se informará de manera agrupada por cuenta, los rubros de Bienes Muebles e Inmuebles, el monto de la depreciación del ejercicio y la acumulada, el método de depreciación, tasas aplicadas y los criterios de aplicación de los mismos. Asimismo, se informará de las características significativas del estado en que se encuentren los activos.

ESF 09. Se informará de manera agrupada por cuenta, los rubros de activos intangibles y diferidos, su monto y naturaleza, amortización del ejercicio, amortización acumulada, tasa y método aplicados.

Estimaciones y Deterioros

ESF 10. Se informarán los criterios utilizados para la determinación de las estimaciones; por ejemplo: estimación de cuentas incobrables, estimación de inventarios, deterioro de activos biológicos y cualquier otra que aplique.

Otros Activos

ESF 11. De las cuentas de otros activos se informará por tipo circulante o no circulante, los montos totales asociados y sus características cualitativas significativas que les impacten financieramente.

Pasivo²

ESF 12. Se elaborará una relación de las cuentas y documentos por pagar en una desagregación por su vencimiento en días a 90, 180, menor o igual a 365 y mayor a 365. Asimismo, se informará sobre la factibilidad del pago de dichos pasivos.

ESF 13. Se informará de manera agrupada los recursos localizados en Fondos de Bienes de Terceros en Administración y/o en Garantía a corto y largo plazo, así como la naturaleza de dichos recursos y sus características cualitativas significativas que les afecten o pudieran afectarles financieramente.

ESF 14. Se informará de las cuentas de los pasivos diferidos y otros, su tipo, monto y naturaleza, así como las características significativas que les impacten o pudieran impactarles financieramente.

II) Notas al Estado de Actividades

Ingresos de Gestión

EA 1 Trimestral. De los rubros de impuestos, cuotas y aportaciones de seguridad social, contribuciones de mejoras, derechos, productos, aprovechamientos, y de ingresos por venta de bienes y prestación de servicios, los cuales están armonizados con los rubros del Clasificador por Rubros de Ingresos, se informarán los montos totales y cualquier característica significativa. *(La información se deberá de presentar del 01 de abril al 30 de junio de 2021)*

EA 1 Acumulativa. De los rubros de impuestos, cuotas y aportaciones de seguridad social, contribuciones de mejoras, derechos, productos, aprovechamientos, y de ingresos por venta de bienes y prestación de servicios, los cuales están armonizados con los rubros del Clasificador por Rubros de Ingresos, se informarán los montos totales y cualquier característica significativa. *(La información se deberá de presentar del 01 de enero al 30 de junio de 2021)*

Participaciones, Aportaciones, Convenios, Incentivos Derivados de la Colaboración Fiscal, Fondos Distintos de Aportaciones, Transferencias, Asignaciones, Subsidios y Subvenciones, y Pensiones y Jubilaciones

EA 2 Trimestral. De los rubros de participaciones, aportaciones, convenios, incentivos derivados de la colaboración fiscal, fondos distintos de aportaciones, transferencias, asignaciones, subsidios y subvenciones, y pensiones y jubilaciones, los cuales están armonizados con los rubros del Clasificador por Rubros de Ingresos, se informarán los montos totales y cualquier característica significativa. *(La información se deberá de presentar del 01 de abril al 30 de junio de 2021)*

EA 2 Acumulativa. De los rubros de participaciones, aportaciones, convenios, incentivos derivados de la colaboración fiscal, fondos distintos de aportaciones, transferencias, asignaciones, subsidios y subvenciones, y pensiones y jubilaciones, los cuales están armonizados con los rubros del Clasificador por Rubros de Ingresos, se informarán los montos totales y cualquier característica significativa. *(La información se deberá de presentar del 01 de enero al 30 de junio de 2021)*

Otros Ingresos y Beneficios

EA 3 Trimestral. De los rubros de Ingresos Financieros, Incremento por Variación de Inventarios, Disminución del Exceso de Estimaciones por Pérdida o Deterioro u Obsolescencia, Disminución del Exceso de Provisiones, y de Otros Ingresos y Beneficios Varios, se informarán los montos totales y cualquier característica significativa. *(La información se deberá de presentar del 01 de abril al 30 de junio de 2021)*

EA 3 Acumulativa. De los rubros de Ingresos Financieros, Incremento por Variación de Inventarios, Disminución del Exceso de Estimaciones por Pérdida o Deterioro u Obsolescencia, Disminución del Exceso de Provisiones, y de Otros Ingresos y Beneficios Varios, se informarán los montos totales y cualquier característica significativa. *(La información se deberá de presentar del 01 de enero al 30 de junio de 2021)*

Gastos y Otras Pérdidas

EA 4 Trimestral. Explicar aquellas cuentas de gastos de funcionamiento, transferencias, subsidios y otras ayudas, participaciones y aportaciones, otros gastos y pérdidas extraordinarias, así como los ingresos y gastos extraordinarios, que en lo individual representen el 10% o más del total de los gastos. *(La información se deberá de presentar del 01 de abril al 30 de junio de 2021)*

EA 4 Acumulativa. Explicar aquellas cuentas de gastos de funcionamiento, transferencias, subsidios y otras ayudas, participaciones y aportaciones, otros gastos y pérdidas extraordinarias, así como los ingresos y gastos extraordinarios, que en lo individual representen el 10% o más del total de los gastos. *(La información se deberá de presentar del 01 de enero al 30 de junio de 2021)*

III) Notas al Estado de Variación en la Hacienda Pública

EVHP 1. Se informará de manera agrupada, acerca de las modificaciones al patrimonio contribuido por tipo, naturaleza y monto.

EVHP 2. Se informará de manera agrupada, acerca del monto y procedencia de los recursos que modifican al patrimonio generado.

IV) Notas al Estado de Flujos de Efectivo

Efectivo y equivalentes

EFE 1 Trimestral. El análisis de los saldos inicial y final que figuran en la última parte del Estado de Flujo de Efectivo en la cuenta de efectivo y equivalentes es como sigue:

	Al 30 de junio de 2021	Al 31 de marzo de 2021
Efectivo	\$ _____	\$ _____
Efectivo en Bancos – Tesorería	\$ _____	\$ _____
Efectivo en Bancos – Dependencias	\$ _____	\$ _____
Inversiones temporales (hasta 3 meses)	\$ _____	\$ _____
Fondos con afectación específica	\$ _____	\$ _____
Depósitos de fondos de terceros y otros	\$ _____	\$ _____
Total de Efectivo y Equivalentes	\$ _____	\$ _____

EFE 1 Acumulativa. El análisis de los saldos inicial y final que figuran en la última parte del Estado de Flujo de Efectivo en la cuenta de efectivo y equivalentes es como sigue:

	Al 30 de junio de 2021	Al 31 de diciembre de 2020
Efectivo	\$ _____	\$ _____
Efectivo en Bancos – Tesorería	\$ _____	\$ _____
Efectivo en Bancos – Dependencias	\$ _____	\$ _____
Inversiones temporales (hasta 3 meses)	\$ _____	\$ _____
Fondos con afectación específica	\$ _____	\$ _____
Depósitos de fondos de terceros y otros	\$ _____	\$ _____
Total de Efectivo y Equivalentes	\$ _____	\$ _____

EFE 2. Detallar las adquisiciones de bienes muebles e inmuebles con su monto global y, en su caso, el porcentaje de estas adquisiciones que fueron realizadas mediante subsidios de capital del sector central. Adicionalmente, revelar el importe de los pagos que durante el período se hicieron por la compra de los elementos citados.

EFE 3. Conciliación de los Flujos de Efectivo Netos de las Actividades de Operación y la cuenta de Ahorro/Desahorro antes de Rubros Extraordinarios. A continuación se presenta un ejemplo de la elaboración de la conciliación.

	Del 01 de enero al 30 de junio de 2021	Del 01 de enero al 31 de diciembre de 2020
Ahorro/Desahorro antes de rubros Extraordinarios	\$ _____	\$ _____
<i>Movimientos de partidas (o rubros) que no afectan al efectivo.</i>		
Depreciación	\$ _____	\$ _____
Amortización	\$ _____	\$ _____
Incrementos en las provisiones	\$ _____	\$ _____
Incremento en inversiones producido por revaluación	(\$ _____)	(\$ _____)
Ganancia/pérdida en venta de propiedad, planta y equipo	(\$ _____)	(\$ _____)
Incremento en cuentas por cobrar	(\$ _____)	(\$ _____)
Partidas extraordinarias	(\$ _____)	(\$ _____)

V) Conciliación Entre Los Ingresos Presupuestarios y Contables, Así como Entre Los Egresos Presupuestarios y Los Gastos Contables

EA 5 Trimestral. La conciliación se presentará atendiendo a lo dispuesto por el Acuerdo por el que se emite el formato de conciliación entre los ingresos presupuestarios y contables, así como entre los egresos presupuestarios y los gastos contables.

Nombre del Ente Público		
Conciliación entre los Ingresos Presupuestarios y Contables		
Correspondiente del 01 de abril al 30 de junio de 2021		
(Cifras en pesos)		

1. Total de Ingresos Presupuestarios		0.00
---	--	-------------

2. Más Ingresos Contables No Presupuestarios		0.00
---	--	-------------

2.1 Ingresos Financieros	0.00	
2.2 Incremento por Variación de Inventarios	0.00	
2.3 Disminución del Exceso de Estimaciones por Pérdida o Deterioro u Obsolescencia	0.00	
2.4 Disminución del Exceso de Provisiones	0.00	
2.5 Otros Ingresos y Beneficios Varios	0.00	
2.6 Otros Ingresos Contables No Presupuestarios	0.00	

3. Menos Ingresos Presupuestarios No Contables		0.00
---	--	-------------

3.1 Aprovechamientos Patrimoniales	0.00	
3.2 Ingresos Derivados de Financiamientos	0.00	
3.3 Otros Ingresos Presupuestarios No Contables	0.00	

4. Total de Ingresos Contables		0.00
---------------------------------------	--	-------------

Nombre del Ente Público		
Conciliación entre los Egresos Presupuestarios y los Gastos Contables		
Correspondiente del 01 de abril al 30 de junio de 2021		
(Cifras en pesos)		

1. Total de Egresos Presupuestarios		0.00
--	--	-------------

2. Menos Egresos Presupuestario No Contables		0.00
---	--	-------------

2.1 Materias Primas y Materiales de Producción y Comercialización	0.00	
2.2 Materiales y Suministros	0.00	
2.3 Mobiliario y Equipo de Administración	0.00	
2.4 Mobiliario y Equipo Educativo y Recreativo	0.00	
2.5 Equipo e Instrumental Médico y de Laboratorio	0.00	
2.6 Vehículos y Equipo de Transporte	0.00	
2.7 Equipo de Defensa y Seguridad	0.00	
2.8 Maquinaria, Otros Equipos y Herramientas	0.00	
2.9 Activos Biológicos	0.00	
2.10 Bienes Inmuebles	0.00	
2.11 Activos Intangibles	0.00	

2.12	Obra Pública en Bienes de Dominio Público	0.00
2.13	Obra Pública en Bienes Propios	0.00
2.14	Acciones y Participaciones de Capital	0.00
2.15	Compra de Títulos y Valores	0.00
2.16	Concesión de Préstamos	0.00
2.17	Inversiones en Fideicomisos, Mandatos y Otros Análogos	0.00
2.18	Provisiones para Contingencias y Otras Erogaciones Especiales	0.00
2.19	Amortización de la Deuda Pública	0.00
2.20	Adeudos de Ejercicios Fiscales Anteriores (ADEFAS)	0.00
2.21	Otros Egresos Presupuestales No Contables	0.00

3. Más Gastos Contables No Presupuestarios		0.00
3.1	Estimaciones, Depreciaciones, Deterioros, Obsolescencia y Amortizaciones	0.00
3.2	Provisiones	0.00
3.3	Disminución de Inventarios	0.00
3.4	Aumento por Insuficiencia de Estimaciones por Pérdida o Deterioro u Obsolescencia	0.00
3.5	Aumento por Insuficiencia de Provisiones	0.00
3.6	Otros Gastos	0.00
3.7	Otros Gastos Contables No Presupuestarios	0.00

4. Total de Gastos Contables	0.00
-------------------------------------	-------------

Nota de Gestión Administrativa 17

De conformidad con la nota de gestión administrativa número 17 la Información Contable deberá estar firmada en cada página de la misma e incluir al final la siguiente leyenda: "Bajo protesta de decir verdad declaramos que los Estados Financieros y sus notas, son razonablemente correctos y son responsabilidad del emisor"

EA 5 Acumulada. La conciliación se presentará atendiendo a lo dispuesto por el Acuerdo por el que se emite el formato de conciliación entre los ingresos presupuestarios y contables, así como entre los egresos presupuestarios y los gastos contables.

Nombre del Ente Público		
Conciliación entre los Ingresos Presupuestarios y Contables		
Correspondiente del 01 de enero al 30 de junio de 2021		
(Cifras en pesos)		
1. Total de Ingresos Presupuestarios		0.00
2. Más Ingresos Contables No Presupuestarios		
2.1	Ingresos Financieros	0.00
2.2	Incremento por Variación de Inventarios	0.00
2.3	Disminución del Exceso de Estimaciones por Pérdida o Deterioro u Obsolescencia	0.00
2.4	Disminución del Exceso de Provisiones	0.00
2.5	Otros Ingresos y Beneficios Varios	0.00
2.6	Otros Ingresos Contables No Presupuestarios	0.00

3. Menos Ingresos Presupuestarios No Contables		0.00
3.1 Aprovechamientos Patrimoniales	0.00	
3.2 Ingresos Derivados de Financiamientos	0.00	
3.3 Otros Ingresos Presupuestarios No Contables	0.00	

4. Total de Ingresos Contables		0.00
---------------------------------------	--	-------------

Nombre del Ente Público Conciliación entre los Egresos Presupuestarios y los Gastos Contables Correspondiente del 01 de enero al 30 de junio de 2021 (Cifras en pesos)		
1. Total de Egresos Presupuestarios		0.00

2. Menos Egresos Presupuestario No Contables		0.00
2.1 Materias Primas y Materiales de Producción y Comercialización	0.00	
2.2 Materiales y Suministros	0.00	
2.3 Mobiliario y Equipo de Administración	0.00	
2.4 Mobiliario y Equipo Educativo y Recreativo	0.00	
2.5 Equipo e Instrumental Médico y de Laboratorio	0.00	
2.6 Vehículos y Equipo de Transporte	0.00	
2.7 Equipo de Defensa y Seguridad	0.00	
2.8 Maquinaria, Otros Equipos y Herramientas	0.00	
2.9 Activos Biológicos	0.00	
2.10 Bienes Inmuebles	0.00	
2.11 Activos Intangibles	0.00	
2.12 Obra Pública en Bienes de Dominio Público	0.00	
2.13 Obra Pública en Bienes Propios	0.00	
2.14 Acciones y Participaciones de Capital	0.00	
2.15 Compra de Títulos y Valores	0.00	
2.16 Concesión de Préstamos	0.00	
2.17 Inversiones en Fideicomisos, Mandatos y Otros Análogos	0.00	
2.18 Provisiones para Contingencias y Otras Erogaciones Especiales	0.00	
2.19 Amortización de la Deuda Pública	0.00	
2.20 Adeudos de Ejercicios Fiscales Anteriores (ADEFAS)	0.00	
2.21 Otros Egresos Presupuestales No Contables	0.00	

3. Más Gastos Contables No Presupuestarios		0.00
3.1 Estimaciones, Depreciaciones, Deterioros, Obsolescencia y Amortizaciones	0.00	
3.2 Provisiones	0.00	
3.3 Disminución de Inventarios	0.00	
3.4 Aumento por Insuficiencia de Estimaciones por Pérdida o Deterioro u Obsolescencia	0.00	
3.5 Aumento por Insuficiencia de Provisiones	0.00	
3.6 Otros Gastos	0.00	

3.7	Otros Gastos Contables No Presupuestarios	0.00
-----	---	------

4. Total de Gastos Contables	0.00
-------------------------------------	-------------

Nota de Gestión Administrativa 17

De conformidad con la nota de gestión administrativa número 17 la Información Contable deberá estar firmada en cada página de la misma e incluir al final la siguiente leyenda: “Bajo protesta de decir verdad declaramos que los Estados Financieros y sus notas, son razonablemente correctos y son responsabilidad del emisor”

[2 Con respecto a la información de la deuda pública, ésta se incluye en el informe de deuda pública en la nota 11 “Información sobre la Deuda y el Reporte Analítico de la Deuda” de las notas de Gestión Administrativa.](#)

INSTITUTO TECNOLOGICO SUPERIOR DE SAN PEDRO DE LAS COLONIAS

Del 01 de enero al 30 de junio de 2021

CUENTAS DE ORDEN CONTABLES

CUENTA	SALDO INICIAL	CARGOS	ABONOS	SALDO FINAL
7 CUENTAS DE ORDEN CONTABLES	99,134,212.82	189,529.00	189,529.00	99,134,212.82
7.1 VALORES	0.00	0.00	0.00	0.00
7.1.1 Valores en Custodia	0.00	0.00	0.00	0.00
7.1.2 Custodia de Valores	0.00	0.00	0.00	0.00
7.1.3 Instrumentos de Crédito Prestados a Formadores de Mercado	0.00	0.00	0.00	0.00
7.1.4 Préstamo de Instrumentos de Crédito a Formadores de Mercado y su Garantía	0.00	0.00	0.00	0.00
7.1.5 Instrumentos de Crédito Recibidos en Garantía de los Formadores de Mercado	0.00	0.00	0.00	0.00
7.1.6 Garantía de Créditos Recibidos de los Formadores de Mercado	0.00	0.00	0.00	0.00
7.2 EMISION DE OBLIGACIONES	0.00	0.00	0.00	0.00
7.2.1 Autorización para la Emisión de Bonos, Títulos y Valores de la Deuda Pública Interna	0.00	0.00	0.00	0.00
7.2.2 Autorización para la Emisión de Bonos, Títulos y Valores de la Deuda Pública Externa	0.00	0.00	0.00	0.00
7.2.3 Emisiones Autorizadas de la Deuda Pública Interna y Externa	0.00	0.00	0.00	0.00
7.2.4 Suscripción de Contratos de Préstamos y Otras Obligaciones de la Deuda Pública Interna	0.00	0.00	0.00	0.00
7.2.5 Suscripción de Contratos de Préstamos y Otras Obligaciones de la Deuda Pública Externa	0.00	0.00	0.00	0.00
7.2.6 Contratos de Préstamos y Otras Obligaciones de la Deuda Pública Interna y Externa	0.00	0.00	0.00	0.00
7.3 AVALES Y GARANTIAS	0.00	0.00	0.00	0.00
7.3.1 Avals Autorizados	0.00	0.00	0.00	0.00
7.3.2 Avals Firmados	0.00	0.00	0.00	0.00
7.3.3 Fianzas y Garantías Recibidas por Deudas a Cobrar	0.00	0.00	0.00	0.00
7.3.4 Fianzas y Garantías Recibidas	0.00	0.00	0.00	0.00
7.3.5 Fianzas Otorgadas para Respalda Obligaciones no Fiscales del Gobierno	0.00	0.00	0.00	0.00
7.3.6 Fianzas Otorgadas del Gobierno para Respalda Obligaciones no Fiscales	0.00	0.00	0.00	0.00
7.4 JUICIOS	0.00	0.00	0.00	0.00
7.4.1 Demandas Judicial en Proceso de Resolución	0.00	0.00	0.00	0.00

7.4.2 Resolución de Demandas en Proceso Judicial	0.00	0.00	0.00	0.00
7.5 INVERSION MEDIANTE PROYECTOS PARA PRESTACION DE SERVICIOS (PPS) Y SIMILARES	0.00	0.00	0.00	0.00
7.5.1 Contratos para Inversión Mediante Proyectos para Prestación de Servicios (PPS) y Similares	0.00	0.00	0.00	0.00
7.5.2 Inversión Pública Contratada Mediante Proyectos para Prestación de Servicios (PPS) y Similares	0.00	0.00	0.00	0.00
7.6 BIENES EN CONCESIONADOS O EN COMODATO	0.00	0.00	0.00	0.00
7.6.1 Bienes Bajo Contrato en Concesión	0.00	0.00	0.00	0.00
7.6.2 Contrato de Concesión por Bienes	0.00	0.00	0.00	0.00
7.6.3 Bienes Bajo Contrato en Comodato	0.00	0.00	0.00	0.00
7.6.4 Contrato de Comodato por Bienes	0.00	0.00	0.00	0.00
7.7 Deudores Diversos	99,134,212.82	26,820.00	26,820.00	99,134,212.82
7.7.1 Deudores por Subsidios	49,346,863.41	0.00	0.00	49,346,863.41
7.7.2 Deudores Almunos	271,390.00	0.00	26,820.00	244,570.00
7.7.3 Adeudos pendientes por recuperar-alumnos	271,390.00	26,820.00	0.00	244,570.00
7.7.4 Deudores por ministracion	49,346,863.41	0.00	0.00	49,346,863.41

Nota 1: Las cuentas de orden contables señaladas en el recuadro, son las mínimas necesarias, se podrán aperturar otras, de acuerdo con las necesidades de los entes públicos, incluidas las cuentas de orden de los bienes arqueológicos, artísticos e históricos.

Nota de Gestión Administrativa 17

De conformidad con la nota de gestión administrativa número 17 la Información Contable deberá estar firmada en cada página de la misma e incluir al final la siguiente leyenda: "Bajo protesta de decir verdad declaramos que los Estados Financieros y sus notas, son razonablemente correctos y son responsabilidad del emisor"

INSTITUTO TECNOLOGICO SUPERIOR DE SAN PEDRO DE LAS COLONIAS

Del 01 de enero al 30 de junio de 2021

CUENTAS DE ORDEN PRESUPUESTALES

CUENTA	SALDO INICIAL	CARGOS	ABONOS	SALDO FINAL
8 CUENTAS DE ORDEN PRESUPUESTARIAS	0.00	288,649,417.90	288,649,417.90	0.00
8.1 LEY DE INGRESOS	0.00	90,982,564.74	90,982,564.74	0.00
8.1.1 Ley de Ingresos Estimada	0.00	46,144,038.04	0.00	46,144,038.04
8.1.2 Ley de Ingresos por Ejecutar	0.00	22,399,525.85	46,264,038.04	23,864,512.19
8.1.3 Modificaciones a la Ley de Ingresos Estimada	0.00	120,000.00	0.00	120,000.00
8.1.4 Ley de Ingresos Devengada	0.00	22,319,000.85	22,399,525.85	80,525.00
8.1.5 Ley de Ingresos Recaudada	0.00	0.00	22,319,000.85	22,319,000.85
8.2 PRESUPUESTO DE EGRESOS	0.00	197,666,853.16	197,666,853.16	0.00
8.2.1 Presupuesto de Egresos Aprobado	0.00	0.00	46,144,038.04	46,144,038.04
8.2.2 Presupuesto de Egresos por Ejercer	0.00	79,183,408.27	55,135,017.55	24,048,390.72
8.2.3 Modificaciones al Presupuesto de Egresos Aprobado	0.00	32,919,396.23	33,039,370.23	119,974.00
8.2.4 Presupuesto de Egresos Comprometido	0.00	22,215,621.32	22,080,558.52	135,062.80
8.2.5 Presupuesto de Egresos Devengado	0.00	22,080,558.52	22,080,558.52	0.00
8.2.6 Presupuesto de Egresos Ejercido	0.00	22,080,558.52	19,187,310.30	2,893,248.22
8.2.7 Presupuesto de Egresos Pagado	0.00	19,187,310.30	0.00	19,187,310.30

Nota de Gestión Administrativa 17

De conformidad con la nota de gestión administrativa número 17 la Información Contable deberá estar firmada en cada página de la misma e incluir al final la siguiente leyenda:

“Bajo protesta de decir verdad declaramos que los Estados Financieros y sus notas, son razonablemente correctos y son responsabilidad del emisor”

Se informará, de manera agrupada, en las Notas a los Estados Financieros las cuentas de orden contables y cuentas de orden presupuestario, considerando al menos lo siguiente:

1. Los valores en custodia de instrumentos prestados a formadores de mercado e instrumentos de crédito recibidos en garantía de los formadores de mercado u otros.
2. Por tipo de emisión de instrumento: monto, tasa y vencimiento.
3. Los contratos firmados de construcciones por tipo de contrato.
4. El avance que se registra en las cuentas de orden presupuestarias, previo al cierre presupuestario de cada periodo que se reporte.



**“2021, Año del reconocimiento al trabajo del personal de salud por su lucha
contra el COVID-19”**

INSTITUTO TECNOLÓGICO SUPERIOR DE SAN PEDRO DE LAS COLONIAS
Notas de los Estados Financieros al 30 de Junio de 2021

a) NOTAS DE DESGLOSE.

I) NOTAS AL ESTADO DE SITUACION FINANCIERA.

1. EFECTIVO Y EQUIVALENTES.

El Instituto tiene cuentas bancarias, fondos de inversión y se integran de la siguiente manera:

Cuenta	2° TRIMESTRE 2021	EJERCICIO 2020
BBVA BANCOMER 0113277259	37,384.36	29,015.90
BBVA BANCOMER 0113284476	1,378,392.94	706.58
BBVA BANCOMER 0113284530	1,732,697.25	113,021.47
BBVA BANCOMER 0113284611	14,570.48	2,801.66
BBVA BANCOMER 01242000115741319	10,000.00	29,458.29
BBVA BANCOMER 012420001157413780	10,000.00	3,399,502.28
BBVA BANCOMER 012420001157414404	11,500.02	216,340.01
BBVA BANCOMER 012420001157414831	1,500.00	24,449.86
BBVA BANCOMER 01242000115741645	20,000.00	0.00
BBVA BANCOMER 012420001157417346	10,000.00	9,118.01
BBVA BANCOMER 012420001157418662	80,000.00	80,000.00
BANAMEX 3154119	2,801.66	20,000.00
BANAMEX 3154127	706.58	20,000.00
BANAMEX 3154135	100,841.47	19,987.00
BBVA BANCOMER 0116120547	2,688,710.86	19,987.00
Total en Bancos	6,099,105.62	4,024,388.06
Fondo de inversión Banamex 8034847661	209.25	208.69



**“2021, Año del reconocimiento al trabajo del personal de salud por su lucha
contra el COVID-19”**

Fondo de inversión Banamex 8034843223	205.72	205.16
Fondo de inversión Banamex 8034850558	68,822.56	67,377.21
Fondo de inversión Banamex 955771422	0.00	0.00
Fondo de inversión Banamex 8172390037	0.00	0.00
Fondo de inversión BBVA Bancomer 4462	50,999.68	50,999.68
Fondo de inversión BBVA Bancomer 4519	0.00	0.00
Fondo de inversión BBVA Bancomer 4489	0.00	0.00
Total en Inversión.	120,237.21	103,519.13
Suma	6,219,343.83	4,127,907.00

2. DERECHOS A RECIBIR EFECTIVO O EQUIVALENTES.

La cuenta contable de deudores refleja cuentas por cobrar derivado de servicios prestados por el Instituto, subsidios, viáticos y reintegros del personal y se integra de la siguiente manera:

Cuenta	2° TRIMESTRE 2021	EJERCICIO 2020
Cuentas por cobrar a corto plazo	239,387.00	216,113.00
Deudores Diversos por cobrar a corto plazo	62,679.53	106,419.18
Ingresos por recuperar a corto plazo	0.00	1,077.59
Deudores por anticipos de la Tesorería a corto plazo	261,471.06	261,471.06
Otros derechos a recibir Efectivos o equivalentes	0.00	0.00
Anticipo a proveedores	3,753.00	0.00
Suma	567,290.59	585,050.83

Concepto	2° TRIMESTRE 2021	EJERCICIO 2020
Deudores a largo plazo	3,587.59	0
Suma	3,587.59	0

3. Bienes Disponibles para su Transformación o Consumo (inventarios)

La cuenta de Almacén refleja el saldo de nuestro inventario de consumibles al 30 de Junio de 2021 y el método de costeo utilizado para estos artículos se muestra a su costo histórico o compra.

Nota: existe una diferencia de \$61,923.33 que corresponde a los trabajadores con adeudo, por ello no empata en el monto plasmado en los Estado Financieros con el Estado de Actividades.



**“2021, Año del reconocimiento al trabajo del personal de salud por su lucha
contra el COVID-19”**

ALMACÉN	2° TRIMESTRE 2021	EJERCICIO 2020
Almacén de materiales y suministros de consumo	0.00	44,643.60

4. Inversiones Financieras

Esta nota no aplica para este Instituto, por no contar con fideicomisos ni inversiones financieras diferentes a las mostradas en el rubro de derechos a recibir efectivos y equivalentes.

Total de Activo Circulante	6,144,331.63	4,761,384.62
----------------------------	--------------	--------------

5. Bienes Muebles, Inmuebles e Intangibles.

El análisis de este rubro se muestra a continuación:

Bienes Inmuebles-Concepto	2° TRIMESTRE 2021	EJERCICIO 2020
Terreno	22,776,506.00	22,776,506.00
Edificios no residenciales	8,747,869.44	8,747,869.44
Otros bienes inmuebles	767,179.12	767,179.12
Suma bienes Inmuebles	32,291,554.56	32,291,554.56
Bienes Muebles-Concepto	2° TRIMESTRE 2021	EJERCICIO 2020
Mobiliario y equipo de administración	3,892,318.31	3,692,116.97
Mobiliario y equipo educacional y recreativo	3,504,282.03	3,493,783.03
Equipo e instrumental médico y de laboratorio	1,116,810.95	1,116,810.95
Equipo de transporte	3,466,060.84	3,466,060.84
Maquinaria, otros equipos y herramientas	3,862,590.77	3,799,548.77
Suma bienes muebles	15,842,062.90	15,568,320.56
Depreciación acumulada de Bienes inmuebles	(730,989.98)	(730,989.98)
Depreciación acumulada de Bienes muebles	(10,383,176.24)	(10,383,176.24)
Amortización acumulada de activos intangibles	(108,702.55)	(108,702.55)
Suma Depreciación acumulada	(11,222,868.77)	(11,222,868.77)

Se aplicó la depreciación correspondiente al ejercicio 2020, en donde la depreciación acumulada es de \$11,222,868.77. Se registra la depreciación de acuerdo a los lineamientos establecidos en la Ley General de Contabilidad Gubernamental.

Estimaciones y Deterioros

Esta nota no aplica para este Instituto, por no contar con estimaciones diferentes a las reveladas en la nota de pasivo no circulante.

Activos Intangibles

El análisis de este rubro se muestra a continuación:



**“2021, Año del reconocimiento al trabajo del personal de salud por su lucha
contra el COVID-19”**

Concepto	2° TRIMESTRE 2021	EJERCICIO 2020
Software	242,805.01	242,805.01
Licencias	188,584.68	188,584.68
Total	431,389.69	431,389.69

Otros Activos no circulantes

Bienes en comodato	21,357.69	21,357.69
--------------------	-----------	-----------

Total activo no circulante	37,363,495.98	37,089,753.73
----------------------------	---------------	---------------

Total del Activo	44,153,717.08	41,851,138.35
------------------	---------------	---------------

6. Pasivo circulante.

Retenciones a empleados.

El saldo de la cuenta se integra de la siguiente manera:

Concepto	2° TRIMESTRE 2021	EJERCICIO 2020
Servicios personales por pagar a corto plazo	648,318.20	648,318.20
Proveedores por pagar a corto plazo	56,486.55	90,648.75
Retenciones y contribuciones por pagar	559,756.08	1,632,822.81
Otras cuentas por pagar a corto plazo	7,265.13	2,485.00
Suma	1,271,825.96	2,374,274.76

Total Pasivo Circulante	1,271,825.96	2,374,275
-------------------------	--------------	-----------

Pasivo no circulante

Provisiones a largo plazo.

El saldo de la cuenta se integra de la siguiente manera:

Concepto	2° TRIMESTRE 2021	EJERCICIO 2020
Otras provisiones a largo plazo	2,759,160.00	2,759,160.00
Suma	2,759,160.00	2,759,160.00

Beneficios a los empleados.

En el ejercicio 2020 se actualizó el cálculo por prima de antigüedad e indemnización legal. En su elaboración se observó la Norma de Información Financiera D3 emitida por el Consejo Mexicano para la Investigación y Desarrollo de Normas de Información Financiera, AC (CINIF). También se dio cumplimiento en todas sus partes al Boletín de Observancia Obligatoria Para la Evaluación Actuarial de Pasivos Contingentes y a la Guía Actuarial N°1, publicados por el Colegio Nacional de Actuarios, A.C. y por la Asociación Mexicana de Actuarios Consultores, A.C.



**“2021, Año del reconocimiento al trabajo del personal de salud por su lucha
contra el COVID-19”**

Total Pasivo no Circulante	2,759,160.00	2,759,160.00
Total Pasivo	4,030,985.96	5,133,435.00

II) NOTAS AL ESTADO DE ACTIVIDADES

1. Ingresos por gestión.

Concepto	2° TRIMESTRE 2021	EJERCICIO 2020
Derechos	0.00	0.00
Aprovechamientos	0.00	8,920.00
Ingresos por venta de bienes y prestación de servicios	300,947.00	5,764,407.61
Suma	300,947.00	5,773,327.61

Ingresos por aportaciones y participaciones.

Concepto	2° TRIMESTRE 2021	EJERCICIO 2020
Participaciones Federales recibidas	4,610,974.00	19,570,784.03
Participaciones Estatales recibidas	4,955,504.84	19,570,784.03
Aportaciones Proyecto FONCYT	-	159,974.01
Suma	9,566,478.84	39,301,542.07

Otros ingresos y Beneficios

Concepto	2° TRIMESTRE 2021	EJERCICIO 2020
Ingresos Financieros	0.00	2,693.61
Otros Ingresos y Beneficios Varios	1,037.93	147,317.52
Suma	1,037.93	150,011.13

Total Ingresos	9,566,478.84	45,224,880.81
----------------	--------------	---------------



**“2021, Año del reconocimiento al trabajo del personal de salud por su lucha
contra el COVID-19”**

2. Gastos y otras pérdidas:

Concepto	2° TRIMESTRE 2021	A EJERCICIO 2020
Hacienda Pública / Patrimonio Contribuido neto	29,715,129.78	-
Hacienda Pública / Patrimonio generado neto	9,537,901.25	8,876,929
Cambios en el exceso o insuficiencia en la actualización de la hacienda Pública / Patrimonio neto	-	-
Hacienda Pública / Patrimonio neto final	39,253,031.03	36,539,151

IV) NOTAS AL ESTADO DE FLUJOS DE EFECTIVO.

1. Efectivo y equivalentes.

Flujos de efectivo de las Actividades de Operación:

Concepto	2° TRIMESTRE 2021	EJERCICIO 2020
Derechos	0	0
Aprovechamientos	0	8,920
Ingresos por venta de bienes y prestación de servicios	300,947.00	5,775,024
Participaciones, aportaciones, convenios, incentivos	9,566,478.84	40,232,026

Concepto	JUN 221	EJERCICIO 2020
Servicios personales.	9,536,047.67	34,241,764.26
Materiales y suministros.	617,183.67	3,046,539.75
Servicios generales	1,695,466.04	5,930,890.18
Transferencias y asignaciones	2,000.00	444,437.22
Estimaciones, Depreciaciones, Deterioros, Obsolescencias y Provisiones	-	2,077,756.57
Aumentos por insuficiencia de provisiones	-	-
Suma	11,848,697.38	45,741,387.98
Suma Origen	9,867,425.84	46,015,969
Servicios Personales	9,536,047.67	32,783,730
Materiales y suministros	617,183.67	3,041,229



**“2021, Año del reconocimiento al trabajo del personal de salud por su lucha
contra el COVID-19”**

Flujos Netos de Efectivo por Actividades de Operación	1,375,278.35	1,626,417
Bienes Muebles	0.00	299,990
Suma Origen	0.00	299,990
Bienes Muebles	000	381,640
Otras Aplicaciones de Inversión	3,587.59	241,480
Suma Aplicación	3,587.59	623,121
Flujos Netos de Efectivo por Actividades de Inversión	(53,518.63)	(323,131)
Incremento / Disminución Neta en el Efectivo y Equivalentes al Efectivo	1,321,759.72	1,303,287
Efectivo y Equivalentes al Efectivo al inicio del Ejercicio	4,127,907.19	2,824,620
Efectivo y Equivalentes al Efectivo al final del Ejercicio	5,449,662	4,127,907

V) CONCILIACIÓN ENTRE LOS INGRESOS PRESUPUESTARIOS Y CONTABLES, ASÍ COMO ENTRE LOS EGRESOS PRESUPUESTARIOS Y LOS GASTOS CONTABLES.

Se presenta la conciliación conforme a lo dispuesto por el Acuerdo por el que se emite el formato de conciliación entre los ingresos presupuestarios y contables, así como entre los egresos presupuestarios y los gastos contables.

Instituto Tecnológico Superior de San Pedro de las Colonias Conciliación entre los ingresos presupuestarios y contables Del 01 de Abril al 31 de Junio de 2021		
	IMPORTE	IMPORTE
1. Ingresos Presupuestarios		9,868,463.77
2. Más ingresos contables no presupuestarios		-
Otros ingresos y beneficios varios	-	
Otros ingresos contables no presupuestarios		
3. Menos ingresos presupuestarios no contables		-
Aprovechamientos Patrimoniales	-	
Productos de capital	-	-
4. Ingresos Contables (4 = 1 + 2 - 3)		9,868,463.77

Instituto Tecnológico Superior de San Pedro de las Colonias Conciliación entre los egresos presupuestarios y los gastos contables		
--	--	--



**“2021, Año del reconocimiento al trabajo del personal de salud por su lucha
contra el COVID-19”**

Del 01 de Abril al 31 de Junio de 2021

1. Total de Egresos (Presupuestarios)		12,074,508.68
2. Menos Egresos presupuestarios no contables		-
Mobiliario y Equipo de Administración	150,270.30	
Mobiliario y Equipo Educacional y Recreativo	10,499.00	
Equipo instrumental médico y de laboratorio	-	
Vehículos y Equipo de Transporte	-	
Maquinaria Otros Equipos y Herramientas	63,042.00	
Activos Intangibles	-	
3. Más Gastos contables no presupuestales		0
Estimaciones, depreciaciones, deterioros, obsolescencia y amortizaciones	07	
Otros Gastos	0.00	
4. Total de Gasto Contable (4 = 1 - 2 + 3)		11,850,697.38

b) NOTAS DE MEMORIA

Cuentas de Orden Contables y Presupuestarias:

CUENTAS DE ORDEN CONTABLES

Presupuestarias

CUENTA	SALDO INICIAL	CARGOS	ABONOS	SALDO FINAL
7.7.1.0 Deudores por subsidios	49,346,863.41	-	-	49,346,863.41
7.7.2.0	271,390.00	-	26,820.00	244,570.00

CUENTAS DE ORDEN PRESUPUESTALES

CUENTA	SALDO INICIAL	CARGOS	ABONOS	SALDO FINAL
8 CUENTAS DE ORDEN PRESUPUESTARIAS	-	104,766,833.68	104,766,833.68	-
8.1 LEY DE INGRESOS		10,883,920.54	10,883,920.54	



**“2021, Año del reconocimiento al trabajo del personal de salud por su lucha
contra el COVID-19”**

8.1.1 Ley de Ingresos Estimada	46,144,038.04	-	-	46,144,038.04
8.1.2 Ley de Ingresos por Ejecutar	33,612,975.96	9,868,463.77	120,000.00	23,864,512.19
8.1.3 Modificaciones a la Ley de Ingresos Estimada	-	120,000.00	-	120,000.00
8.1.4 Ley de Ingresos Devengada	107,518.00	9,895,456.77	9,868,463.77	80,525.00
8.1.5 Ley de Ingresos Recaudada	12,423,544.08	-	9,895,456.77	22,319,000.85
8.2 PRESUPUESTO DE EGRESOS	-	112,781,666.02	112,781,666.02	-
8.2.1 Presupuesto de Egresos Aprobado	46,144,038.04	-	-	46,144,038.04
8.2.2 Presupuesto de Egresos por Ejercer	36,137,988.20	19,724,750.92	31,814,348.40	24,144,038.04
8.2.3 Modificaciones al Presupuesto de Egresos Aprobado	-	19,604,776.92	19,724,750.92	119,974.00
8.2.4 Presupuesto de Egresos Comprometido	-	12,209,571.48	12,074,508.68	135,062.80
8.2.5 Presupuesto de Egresos Devengado	-	12,074,508.68	12,074,508.68	-
8.2.6 Presupuesto de Egresos Ejercido	13,536.00	12,074,508.68	9,194,796.46	2,893,248.22
8.2.7 Presupuesto de Egresos Pagado	9,992,513.84	9,194,796.46	-	19,187,310.30

C) NOTAS DE GESTIÓN ADMINISTRATIVA.

CONSTITUCIÓN Y OBJETO DEL INSTITUTO.

El Instituto Tecnológico Superior de San Pedro de las Colonias, fue constituido mediante decreto publicado en el Periódico Oficial del Estado de Coahuila el 19 de agosto de 2005, en el cual se establece que en adelante el Instituto como un organismo público descentralizado de la Administración Pública Estatal, sectorizado a la Secretaría de Educación Pública del Estado, con personalidad jurídica y patrimonio propios y domicilio en San Pedro, Coahuila.

El Instituto tendrá por objeto:

1. Impartir la educación superior tecnológica en la entidad, particularmente en la Región Laguna.
2. Realizar investigación científica y tecnológica en la Entidad que contribuya a elevar la calidad académica, vinculándola con las necesidades de desarrollo regional estatal y nacional.

Para el cumplimiento de su objeto, el Instituto tendrá las siguientes atribuciones:

1. Impartir Educación Superior Tecnológica a nivel de Licenciatura, así como cursos de actualización, capacitación, especialización y superación académica en sus modalidades escolar y extraescolar.
2. Desarrollar e impulsar investigaciones científicas y tecnológicas que contribuyan al desarrollo estatal y nacional.
3. Formular los planes y programas de estudio de investigación y de extensión que habrán de impartirse en el Instituto, que garantice una integral formación profesional, cultural, científica y tecnológica y someterlos a la aprobación de las autoridades educativas correspondientes.
4. Coadyuvar a la preparación técnica de los trabajadores para su mejoramiento económico y social.
5. Establecer los procedimientos de selección e ingreso de los aspirantes, incluyendo exámenes de conocimientos y psicométricos.
6. Promover en los alumnos actitudes solidarias y democráticas que reafirmen la cultura estatal y nacional.



“2021, Año del reconocimiento al trabajo del personal de salud por su lucha contra el COVID-19”

7. Formación profesionales e investigadores en los diversos campos de la ciencia y la tecnología de acuerdo con los requerimientos del desarrollo económico, político y social del país y del Estado.
8. Organizar y desarrollar programas de intercambio académico y científico, con organismos estatales, nacionales e internacionales.
9. Organizar y desarrollar programas permanentes de servicio social para sus alumnos y pasantes.
10. Expedir constancias y certificados de estudio, otorgar diplomas, títulos profesionales y grados académicos.
11. Tramitar ante la Secretaría de Educación Pública del Estado la revalidación y el reconocimiento de estudios y equivalentes con relación a los tipos de educación que imparta.
12. Prestar servicios de asesoría, elaboración de proyectos, desarrollo de prototipos y capacitación técnica a los sectores público, social y privado que los soliciten.
13. Desarrollar y promover actividades sociales, culturales y deportivas que contribuyan al desarrollo integral del educando.
14. Patrocinar y organizar congresos, asambleas, reuniones, concursos y otros eventos de carácter académico, cultural y deportivo.
15. Promover y editar obras que contribuyan al que hacer educativo y a la difusión de la cultura y del conocimiento científico y tecnológico.
16. Diseñar y operar un sistema de becas para facilitar el ingreso y la permanencia en el Instituto de aquellos jóvenes que lo requieran, previos los requisitos correspondientes.
17. Capacitar y procurar la superación de su personal docente, técnico y administrativo.
18. Realizar en general todas aquellas atribuciones que contribuyen al cumplimiento de su objeto y que prevean este decreto u otras disposiciones aplicables.

PREPARACIÓN DE LOS ESTADOS FINANCIEROS

Los estados financieros, se preparan de acuerdo a la normatividad emitida por la Ley General de Contabilidad Gubernamental y las disposiciones legales aplicables, por los que nuestros estados financieros están preparados de acuerdo a las políticas aplicables a entidades Gubernamentales.

Nuestro Sistema de Contabilidad Gubernamental denominado: “Sistema Automatizado de Administración y Contabilidad Gubernamental”, cumple con las características de diseño y operación emitidas por la ley correspondiente, debiendo ser: único, uniforme e integrador; integra en forma automática la operación contable con el ejercicio presupuestario; efectúa los registros considerando la base acumulativa (devengado) de las transacciones; registra de manera automática y por única vez, los momentos contables correspondientes; efectúa la interrelación automática de los clasificadores presupuestarios, la lista de cuentas y el catálogo de bienes permiten su interrelación automática.

Efectúa en las cuentas contables, el registro de etapas del presupuesto relativo al gasto de los momentos contables: aprobado, modificado, comprometido, devengado, ejercido y pagado.

En lo relativo al ingreso sus momentos contables de: estimado, modificado, devengado y recaudado.

Genera en tiempo real, estados financieros, de ejecución presupuestaria y toda la información que coadyuve a la toma de decisiones, transparencia, programación con base en resultados, evaluación y rendición de cuentas. Está diseñado de forma tal que permite su procesamiento y generación de estados financieros mediante el uso de herramientas propias de la informática.

Las entidades gubernamentales se regulan en el marco Legal como es la Ley o Decreto que los constituye y su registro contable se basa en los lineamientos establecidos en la Ley General de Contabilidad Gubernamental.

POLÍTICAS CONTABLES SIGNIFICATIVAS

El Instituto reconoce los ingresos por subsidios del Gobierno Federal y Estatal, los ingresos propios y otros ingresos, se contabilizan conforme se devenguen. Los egresos se reconocen y se registran en el momento.



“2021, Año del reconocimiento al trabajo del personal de salud por su lucha contra el COVID-19”

En cuanto al activo fijo, las necesidades de bienes muebles e inmuebles se registran a su costo de adquisición y se deprecian de acuerdo a los lineamientos de la Ley General de Contabilidad Gubernamental.

Así mismo esta Institución por ser un ente público con fines exclusivamente gubernamentales o sin fines de lucro, refleja el valor de sus activos totalmente depreciados con un valor de cero como valor de desecho.

RÉGIMEN FISCAL.

El Instituto Tecnológico Superior de San Pedro de las Colonias, en su calidad de Organismo Público descentralizado de la Administración Pública Estatal, sectorizado a la Secretaría de Educación Pública del Estado, está regulada fiscalmente por el Título III de la Ley del Impuesto Sobre la Renta, además de estar sujeto a las siguientes obligaciones.

- a) Retener y enterar el Impuesto Sobre la Renta cuando pague honorarios profesionales y arrendamiento a personas físicas, así como el que le retenga por sueldos y salarios.
- b) Presentar la declaración informativa mensual de los proveedores a los que le pago, desglosando el Impuesto al valor agregado.

En cuanto al régimen fiscal y laboral del ISR y PTU, es de aplicación exclusiva de las empresas, por lo tanto no existe la obligación en las Entidades Gubernamentales.

En materia del Impuesto al Valor agregado, el Instituto no está obligado al entero de dicha contribución, esto es de acuerdo al art. 15 Fracc. IV de la Ley del Impuesto al Valor Agregado.

El Instituto está obligado al pago de este impuesto, solo cuando realice los actos o actividades siguientes:

- Enajenación de bienes, excepto bienes inmuebles usados, esto de acuerdo al Art. 9 Fracc. IV de la Ley del Impuesto al Valor Agregado.
- Prestación de servicios independientes, a excepción de la educación.
- Otorgamiento del uso o goce temporal de bienes.
- Importación de bienes o servicios.

Posición en moneda extranjera y protección por Riesgo cambiario

Esta nota no aplica para este Instituto, por no contar con activos y pasivos en moneda extranjera. Reporte Analítico del Activo

A continuación se muestran los porcentajes de depreciación, deterioro o amortización utilizados en los diferentes tipos de activos, como sigue:

Así mismo se informa que esta Institución no cuenta con deuda pública, calificaciones otorgadas, información por segmentos, eventos posteriores al cierre, ni cuenta con partes relacionadas que requieran ser reveladas.

“Bajo protesta de decir verdad, declaramos que los estados financieros y sus notas, son razonablemente correctos y son responsabilidad del emisor” .



**“2021, Año del reconocimiento al trabajo del personal de salud por su lucha
contra el COVID-19”**

“Guía de Vida Útil Estimada y Porcentajes de Depreciación”

Cuenta	Concepto	Años de vida útil	% de depreciación anual
1.2.3	BIENES INMUEBLES, INFRAESTRUCTURA Y CONSTRUCCIONES EN PROCESO		
1.2.3.2	Viviendas	50	2
1.2.3.3	Edificios No Habitacionales	30	3.3
1.2.3.4	Infraestructura	25	4
1.2.3.9	Otros Bienes Inmuebles	20	5
1.2.4	BIENES MUEBLES		
1.2.4.1	Mobiliario y Equipo de Administración		
1.2.4.1.1	Muebles de Oficina y Estantería	10	10
1.2.4.1.2	Muebles, Excepto De Oficina Y Estantería	10	10
1.2.4.1.3	Equipo de Cómputo y de Tecnologías de la Información	3	33.3
1.2.4.1.9	Otros Mobiliarios y Equipos de Administración	10	10
1.2.4.2	Mobiliario y Equipo Educativo y Recreativo		
1.2.4.2.1	Equipos y Aparatos Audiovisuales	3	33.3
1.2.4.2.2	Aparatos Deportivos	5	20
1.2.4.2.3	Cámaras Fotográficas y de Video	3	33.3
1.2.4.2.9	Otro Mobiliario y Equipo Educativo y Recreativo	5	20
1.2.4.3	Equipo e Instrumental Médico y de Laboratorio		
1.2.4.3.1	Equipo Médico y de Laboratorio	5	20
1.2.4.3.2	Instrumental Médico y de Laboratorio	5	20
1.2.4.4	Equipo de Transporte		



**“2021, Año del reconocimiento al trabajo del personal de salud por su lucha
contra el COVID-19”**

Cuenta	Concepto	Años de vida útil	% de depreciación anual
1.2.4.4.1	Automóviles y Equipo Terrestre	5	20
1.2.4.4.2	Carrocerías y Remolques	5	20
1.2.4.4.3	Equipo Aeroespacial	5	20
1.2.4.4.4	Equipo Ferroviario	5	20
1.2.4.4.5	Embarcaciones	5	20
1.2.4.4.9	Otros Equipos de Transporte	5	20
1.2.4.5	Equipo de Defensa y Seguridad ¹	*	*
1.2.4.6 Maquinaria, Otros Equipos y Herramientas			
1.2.4.6.1	Maquinaria y Equipo Agropecuario	10	10
1.2.4.6.2	Maquinaria y Equipo Industrial	10	10
1.2.4.6.3	Maquinaria y Equipo de Construcción	10	10
1.2.4.6.4	Sistemas de Aire Acondicionado, Calefacción y de Refrigeración Industrial y Comercial	10	10
1.2.4.6.5	Equipo de Comunicación y Telecomunicación	10	10
1.2.4.6.6	Equipos de Generación Eléctrica, Aparatos y Accesorios Eléctricos	10	10
1.2.4.6.7	Herramientas y Máquinas-Herramienta	10	10
1.2.4.6.9	Otros Equipos	10	10
1.2.4.8 Activos Biológicos			
1.2.4.8.1	Bovinos	5	20
1.2.4.8.2	Porcinos	5	20
1.2.4.8.3	Aves	5	20
1.2.4.8.4	Ovinos y Caprinos	5	20
1.2.4.8.5	Peces y Acuicultura	5	20
1.2.4.8.6	Equinos	5	20
1.2.4.8.7	Especies Menores y de Zoológico	5	20
1.2.4.8.8	Arboles y Plantas	5	20
1.2.4.8.9	Otros Activos Biológicos	5	20



**INSTITUTO TECNOLÓGICO
SUPERIOR DE SAN PEDRO
DE LAS COLONIAS**



**“2021, Año del reconocimiento al trabajo del personal de salud por su lucha
contra el COVID-19”**

Elaboró:


CP. Luis Antonio Torres Ramírez

Diseñó:


ME. Elena Hernández Delgado

Autorizó:


ING. Rodolfo Gerardo López Muñiz





Instituto Tecnológico Superior de San Pedro
Instituto Tecnológico Superior de San Pedro
Balanza de Comprobación - Cuentas Contables
DEL 1 DE ABRIL AL 30 DE JUNIO DE 2021
(PESOS)

Nivel 4

CUENTA	DESCRIPCIÓN	SALDO INICIAL	DEBE	HABER	SALDO FINAL
1	ACTIVO	\$43,284,016.99	21,973,959.19	21,104,259.10	\$44,153,717.08
11	Activo Circulante	\$6,140,744.63	21,750,147.89	21,104,259.10	\$6,786,633.42
111	Efectivo y Equivalentes	\$5,449,666.91	11,816,277.95	11,046,602.03	\$6,219,342.83
1111	Efectivo	\$0.00	0.00	0.00	\$0.00
1112	Bancos/Tesorería	\$5,330,876.17	11,816,277.95	11,046,602.03	\$6,100,552.09
1113	Bancos/Dependencias y Otros	\$0.00	0.00	0.00	\$0.00
1114	Inversiones Temporales (Hasta 3 Meses)	\$118,790.74	0.00	0.00	\$118,790.74
1115	Fondos Con Afectación Específica	\$0.00	0.00	0.00	\$0.00
1116	Depósitos de Fondos de Terceros en Garantía y/o Administración	\$0.00	0.00	0.00	\$0.00
1119	Otros Efectivos y Equivalentes	\$0.00	0.00	0.00	\$0.00
112	Derechos a Recibir Efectivo o Equivalentes	\$687,324.72	9,933,869.94	10,057,657.07	\$563,537.59
1121	Inversiones Financieras de Corto Plazo	\$0.00	0.00	0.00	\$0.00
1122	Cuentas por Cobrar a Corto Plazo	\$267,980.00	9,868,463.77	9,897,056.77	\$239,387.00
1123	Deudores Diversos por Cobrar a Corto Plazo	\$157,873.66	65,406.17	160,600.30	\$62,679.53
1124	Ingresos por Recuperar a Corto Plazo	\$0.00	0.00	0.00	\$0.00
1125	Deudores por Anticipos de la Tesorería a Corto Plazo	\$261,471.06	0.00	0.00	\$261,471.06
1126	Préstamos Otorgados a Corto Plazo	\$0.00	0.00	0.00	\$0.00
1129	Otros Derechos a Recibir Efectivo o Equivalentes a Corto Plazo	\$0.00	0.00	0.00	\$0.00
113	Derechos a Recibir Bienes o Servicios	\$3,753.00	0.00	0.00	\$3,753.00
1131	Anticipo a Proveedores por Adquisición de Bienes y Prestación de Servicios a Corto Plazo	\$3,753.00	0.00	0.00	\$3,753.00
1132	Anticipo a Proveedores por Adquisición de Bienes Inmuebles y Muebles a Corto Plazo	\$0.00	0.00	0.00	\$0.00
1133	Anticipo a Proveedores por Adquisición de Bienes Intangibles a Corto Plazo	\$0.00	0.00	0.00	\$0.00
1134	Anticipo a Contratistas por Obras Públicas a Corto Plazo	\$0.00	0.00	0.00	\$0.00
1139	Otros Derechos a Recibir Bienes o Servicios a Corto Plazo	\$0.00	0.00	0.00	\$0.00
114	Inventarios	\$0.00	0.00	0.00	\$0.00
1141	Inventario de Mercancías para Venta	\$0.00	0.00	0.00	\$0.00
1142	Inventario de Mercancías Terminadas	\$0.00	0.00	0.00	\$0.00
1143	Inventario de Mercancías en Proceso de Elaboración	\$0.00	0.00	0.00	\$0.00
1144	Inventario de Materias Primas, Materiales y Suministros para Producción	\$0.00	0.00	0.00	\$0.00
1145	Bienes en Tránsito	\$0.00	0.00	0.00	\$0.00
115	Almacenes	\$0.00	0.00	0.00	\$0.00
1151	Almacén de Materiales y Suministros de Consumo	\$0.00	0.00	0.00	\$0.00
116	Estimación por Pérdida o Deterioro de Activos Circulantes	\$0.00	0.00	0.00	\$0.00
1161	Estimaciones para Cuentas Incobrables por Derechos a Recibir Efectivo o Equivalentes	\$0.00	0.00	0.00	\$0.00
1162	Estimación por Deterioro de Inventarios	\$0.00	0.00	0.00	\$0.00



Instituto Tecnológico Superior de San Pedro
Instituto Tecnológico Superior de San Pedro
Balanza de Comprobación - Cuentas Contables
DEL 1 DE ABRIL AL 30 DE JUNIO DE 2021
(PESOS)

Nivel 4

CUENTA	DESCRIPCIÓN	SALDO INICIAL	DEBE	HABER	SALDO FINAL
119	Otros Activos Circulantes	\$0.00	0.00	0.00	\$0.00
1191	Valores en Garantía	\$0.00	0.00	0.00	\$0.00
1192	Bienes en Garantía (Excluye Depósitos de Fondos)	\$0.00	0.00	0.00	\$0.00
1193	Bienes Derivados de Embargos, Decomisos, Aseguramientos y Dación en Pago	\$0.00	0.00	0.00	\$0.00
1194	Adquisición Con Fondos de Terceros	\$0.00	0.00	0.00	\$0.00
12	Activo No Circulante	\$37,143,272.36	223,811.30	0.00	\$37,367,083.66
121	Inversiones Financieras a Largo Plazo	\$0.00	0.00	0.00	\$0.00
1211	Inversiones a Largo Plazo	\$0.00	0.00	0.00	\$0.00
1212	Títulos y Valores a Largo Plazo	\$0.00	0.00	0.00	\$0.00
1213	Fideicomisos, Mandatos y Contratos Análogos	\$0.00	0.00	0.00	\$0.00
1214	Participaciones y Aportaciones de Capital	\$0.00	0.00	0.00	\$0.00
122	Derechos a Recibir Efectivo o Equivalentes a Largo Plazo	\$3,587.59	0.00	0.00	\$3,587.59
1221	Documentos por Cobrar a Largo Plazo	\$0.00	0.00	0.00	\$0.00
1222	Deudores Diversos a Largo Plazo	\$3,587.59	0.00	0.00	\$3,587.59
1223	Ingresos por Recuperar a Largo Plazo	\$0.00	0.00	0.00	\$0.00
1224	Préstamos Otorgados a Largo Plazo	\$0.00	0.00	0.00	\$0.00
1229	Otros Derechos a Recibir Efectivo o Equivalentes a Largo Plazo	\$0.00	0.00	0.00	\$0.00
123	Bienes Inmuebles, Infraestructura y Construcciones en Proceso	\$32,291,554.56	0.00	0.00	\$32,291,554.56
1231	Terrenos	\$22,776,506.00	0.00	0.00	\$22,776,506.00
1232	Viviendas	\$0.00	0.00	0.00	\$0.00
1233	Edificios no Habitacionales	\$8,747,869.44	0.00	0.00	\$8,747,869.44
1234	Infraestructura	\$0.00	0.00	0.00	\$0.00
1235	Construcciones en Proceso en Bienes de Dominio Público	\$0.00	0.00	0.00	\$0.00
1236	Construcciones en Proceso en Bienes Propios	\$0.00	0.00	0.00	\$0.00
1239	Otros Bienes Inmuebles	\$767,179.12	0.00	0.00	\$767,179.12
124	Bienes Muebles	\$15,618,251.60	223,811.30	0.00	\$15,842,062.90
1241	Mobiliario y Equipo de Administración	\$3,742,048.01	150,270.30	0.00	\$3,892,318.31
1242	Mobiliario y Equipo Educativo y Recreativo	\$3,493,783.03	10,499.00	0.00	\$3,504,282.03
1243	Equipo e Instrumental Médico y de Laboratorio	\$1,116,810.95	0.00	0.00	\$1,116,810.95
1244	Vehículos y Equipo de Transporte	\$3,466,060.84	0.00	0.00	\$3,466,060.84
1245	Equipo de Defensa y Seguridad	\$0.00	0.00	0.00	\$0.00
1246	Maquinaria, Otros Equipos y Herramientas	\$3,799,548.77	63,042.00	0.00	\$3,862,590.77
1247	Colecciones, Obras de Arte y Objetos Valiosos	\$0.00	0.00	0.00	\$0.00
1248	Activos Biológicos	\$0.00	0.00	0.00	\$0.00
125	Activos Intangibles	\$431,389.69	0.00	0.00	\$431,389.69



Instituto Tecnológico Superior de San Pedro
Instituto Tecnológico Superior de San Pedro
Balanza de Comprobación - Cuentas Contables
DEL 1 DE ABRIL AL 30 DE JUNIO DE 2021
(PESOS)

Nivel 4

CUENTA	DESCRIPCIÓN	SALDO INICIAL	DEBE	HABER	SALDO FINAL
1251	Software	\$242,805.01	0.00	0.00	\$242,805.01
1252	Patentes, Marcas y Derechos	\$0.00	0.00	0.00	\$0.00
1253	Concesiones y Franquicias	\$0.00	0.00	0.00	\$0.00
1254	Licencias	\$188,584.68	0.00	0.00	\$188,584.68
1259	Otros Activos Intangibles	\$0.00	0.00	0.00	\$0.00
126	Depreciación, Deterioro y Amortización Acumulada de Bienes	-\$11,222,868.77	0.00	0.00	-\$11,222,868.77
1261	Depreciación Acumulada de Bienes Inmuebles	-\$730,989.98	0.00	0.00	-\$730,989.98
1262	Depreciación Acumulada de Infraestructura	\$0.00	0.00	0.00	\$0.00
1263	Depreciación Acumulada de Bienes Muebles	-\$10,383,176.24	0.00	0.00	-\$10,383,176.24
1264	Deterioro Acumulado de Activos Biológicos	\$0.00	0.00	0.00	\$0.00
1265	Amortización Acumulada de Activos Intangibles	-\$108,702.55	0.00	0.00	-\$108,702.55
127	Activos Diferidos	\$0.00	0.00	0.00	\$0.00
1271	Estudios, Formulación y Evaluación de Proyectos	\$0.00	0.00	0.00	\$0.00
1272	Derechos Sobre Bienes en Régimen de Arrendamiento Financiero	\$0.00	0.00	0.00	\$0.00
1273	Gastos Pagados por Adelantado a Largo Plazo	\$0.00	0.00	0.00	\$0.00
1274	Anticipos a Largo Plazo	\$0.00	0.00	0.00	\$0.00
1275	Beneficios al Retiro de Empleados Pagados por Adelantado	\$0.00	0.00	0.00	\$0.00
1279	Otros Activos Diferidos	\$0.00	0.00	0.00	\$0.00
128	Estimación por Pérdida o Deterioro de Activos no Circulantes	\$0.00	0.00	0.00	\$0.00
1281	Estimaciones por Pérdida de Cuentas Incobrables de Documentos por Cobrar a Largo Plazo	\$0.00	0.00	0.00	\$0.00
1282	Estimaciones por Pérdida de Cuentas Incobrables de Deudores Diversos por Cobrar a Largo Plazo	\$0.00	0.00	0.00	\$0.00
1283	Estimaciones por Pérdida de Cuentas Incobrables de Ingresos por Cobrar a Largo Plazo	\$0.00	0.00	0.00	\$0.00
1284	Estimaciones por Pérdida de Cuentas Incobrables de Préstamos Otorgados a Largo Plazo	\$0.00	0.00	0.00	\$0.00
1285	Estimaciones para Cuentas Incobrables de Préstamos Otorgados a Largo Plazo	\$0.00	0.00	0.00	\$0.00
1289	Estimaciones por Pérdida de Otras Cuentas Incobrables a Largo Plazo	\$0.00	0.00	0.00	\$0.00
129	Otros Activos no Circulantes	\$21,357.69	0.00	0.00	\$21,357.69
1291	Bienes en Concesión	\$0.00	0.00	0.00	\$0.00
1292	Bienes en Arrendamiento Financiero	\$0.00	0.00	0.00	\$0.00
1293	Bienes en Comodato	\$21,357.69	0.00	0.00	\$21,357.69
2	PASIVO	\$4,030,985.96	9,713,368.72	12,565,302.42	\$6,882,919.66
21	Pasivo Circulante	\$1,271,825.96	9,713,368.72	12,565,302.42	\$4,123,759.66
211	Cuentas por Pagar a Corto Plazo	\$1,271,825.96	9,713,368.72	12,565,302.42	\$4,123,759.66
2111	Servicios Personales por Pagar a Corto Plazo	\$648,318.20	5,744,710.19	8,394,698.63	\$3,298,306.64
2112	Proveedores por Pagar a Corto Plazo	\$56,486.55	2,280,267.69	2,453,706.61	\$229,925.47
2113	Contratistas por Obras Públicas por Pagar a Corto Plazo	\$0.00	0.00	0.00	\$0.00



Instituto Tecnológico Superior de San Pedro
Instituto Tecnológico Superior de San Pedro
Balanza de Comprobación - Cuentas Contables
DEL 1 DE ABRIL AL 30 DE JUNIO DE 2021
(PESOS)

Nivel 4

CUENTA	DESCRIPCIÓN	SALDO INICIAL	DEBE	HABER	SALDO FINAL
2114	Participaciones y Aportaciones por Pagar a Corto Plazo	\$0.00	0.00	0.00	\$0.00
2115	Transferencias Otorgadas por Pagar a Corto Plazo	\$0.00	2,000.00	2,000.00	\$0.00
2116	Intereses, Comisiones y Otros Gastos de la Deuda Pública por Pagar a Corto Plazo	\$0.00	0.00	0.00	\$0.00
2117	Retenciones y Contribuciones por Pagar a Corto Plazo	\$559,756.08	1,620,930.22	1,652,046.79	\$590,872.65
2118	Devoluciones de la Ley de Ingresos por Pagar a Corto Plazo	\$0.00	0.00	0.00	\$0.00
2119	Otras Cuentas por Pagar a Corto Plazo	\$7,265.13	65,460.62	62,850.39	\$4,654.90
212	Documentos por Pagar a Corto Plazo	\$0.00	0.00	0.00	\$0.00
2121	Documentos Comerciales por Pagar a Corto Plazo	\$0.00	0.00	0.00	\$0.00
2122	Documentos Con Contratistas por Obras Públicas por Pagar a Corto Plazo	\$0.00	0.00	0.00	\$0.00
2129	Otros Documentos por Pagar a Corto Plazo	\$0.00	0.00	0.00	\$0.00
213	Porción a Corto Plazo de la Deuda Pública a Largo Plazo	\$0.00	0.00	0.00	\$0.00
2131	Porción a Corto Plazo de la Deuda Pública Interna	\$0.00	0.00	0.00	\$0.00
2132	Porción a Corto Plazo de la Deuda Pública Externa	\$0.00	0.00	0.00	\$0.00
2133	Porción a Corto Plazo de Arrendamiento Financiero	\$0.00	0.00	0.00	\$0.00
214	Títulos y Valores a Corto Plazo	\$0.00	0.00	0.00	\$0.00
2141	Títulos y Valores de la Deuda Pública Interna a Corto Plazo	\$0.00	0.00	0.00	\$0.00
2142	Títulos y Valores de la Deuda Pública Externa a Corto Plazo	\$0.00	0.00	0.00	\$0.00
215	Pasivos Diferidos a Corto Plazo	\$0.00	0.00	0.00	\$0.00
2151	Ingresos Cobrados por Adelantado a Corto Plazo	\$0.00	0.00	0.00	\$0.00
2152	Intereses Cobrados por Adelantado a Corto Plazo	\$0.00	0.00	0.00	\$0.00
2159	Otros Pasivos Diferidos a Corto Plazo	\$0.00	0.00	0.00	\$0.00
216	Fondos y Bienes de Terceros en Garantía y/o Administración a Corto Plazo	\$0.00	0.00	0.00	\$0.00
2161	Fondos en Garantía a Corto Plazo	\$0.00	0.00	0.00	\$0.00
2162	Fondos en Administración a Corto Plazo	\$0.00	0.00	0.00	\$0.00
2163	Fondos Contingentes a Corto Plazo	\$0.00	0.00	0.00	\$0.00
2164	Fondos de Fideicomisos, Mandatos y Contratos Análogos a Corto Plazo	\$0.00	0.00	0.00	\$0.00
2165	Otros Fondos de Terceros en Garantía y/o Administración a Corto Plazo	\$0.00	0.00	0.00	\$0.00
2166	Valores y Bienes en Garantía a Corto Plazo	\$0.00	0.00	0.00	\$0.00
217	Provisiones a Corto Plazo	\$0.00	0.00	0.00	\$0.00
2171	Provisión para Demandas y Juicios a Corto Plazo	\$0.00	0.00	0.00	\$0.00
2172	Provisión para Contingencias a Corto Plazo	\$0.00	0.00	0.00	\$0.00
2179	Otras Provisiones a Corto Plazo	\$0.00	0.00	0.00	\$0.00
219	Otros Pasivos a Corto Plazo	\$0.00	0.00	0.00	\$0.00
2191	Ingresos por Clasificar	\$0.00	0.00	0.00	\$0.00
2192	Recaudación por Participar	\$0.00	0.00	0.00	\$0.00



Instituto Tecnológico Superior de San Pedro
Instituto Tecnológico Superior de San Pedro
Balanza de Comprobación - Cuentas Contables
DEL 1 DE ABRIL AL 30 DE JUNIO DE 2021
(PESOS)

Nivel 4

CUENTA	DESCRIPCIÓN	SALDO INICIAL	DEBE	HABER	SALDO FINAL
2199	Otros Pasivos Circulantes	\$0.00	0.00	0.00	\$0.00
22	Pasivo No Circulante	\$2,759,160.00	0.00	0.00	\$2,759,160.00
221	Cuentas por Pagar a Largo Plazo	\$0.00	0.00	0.00	\$0.00
2211	Proveedores por Pagar a Largo Plazo	\$0.00	0.00	0.00	\$0.00
2212	Contratistas por Obras Públicas por Pagar a Largo Plazo	\$0.00	0.00	0.00	\$0.00
222	Documentos por Pagar a Largo Plazo	\$0.00	0.00	0.00	\$0.00
2221	Documentos Comerciales por Pagar a Largo Plazo	\$0.00	0.00	0.00	\$0.00
2222	Documentos Con Contratistas por Obras Públicas por Pagar a Largo Plazo	\$0.00	0.00	0.00	\$0.00
2229	Otros Documentos por Pagar a Largo Plazo	\$0.00	0.00	0.00	\$0.00
223	Deuda Pública a Largo Plazo	\$0.00	0.00	0.00	\$0.00
2231	Títulos y Valores de la Deuda Pública Interna a Largo Plazo	\$0.00	0.00	0.00	\$0.00
2232	Títulos y Valores de la Deuda Pública Externa a Largo Plazo	\$0.00	0.00	0.00	\$0.00
2233	Préstamos de la Deuda Pública Interna por Pagar a Largo Plazo	\$0.00	0.00	0.00	\$0.00
2234	Préstamos de la Deuda Pública Externa por Pagar a Largo Plazo	\$0.00	0.00	0.00	\$0.00
2235	Arrendamiento Financiero por Pagar a Largo Plazo	\$0.00	0.00	0.00	\$0.00
224	Pasivos Diferidos a Largo Plazo	\$0.00	0.00	0.00	\$0.00
2241	Créditos Diferidos a Largo Plazo	\$0.00	0.00	0.00	\$0.00
2242	Intereses Cobrados por Adelantado a Largo Plazo	\$0.00	0.00	0.00	\$0.00
2249	Otros Pasivos Diferidos a Largo Plazo	\$0.00	0.00	0.00	\$0.00
225	Fondos y Bienes de Terceros en Garantía y/o Administración a Largo Plazo	\$0.00	0.00	0.00	\$0.00
2251	Fondos en Garantía a Largo Plazo	\$0.00	0.00	0.00	\$0.00
2252	Fondos en Administración a Largo Plazo	\$0.00	0.00	0.00	\$0.00
2253	Fondos Contingentes a Largo Plazo	\$0.00	0.00	0.00	\$0.00
2254	Fondos de Fideicomisos, Mandatos y Contratos Análogos a Largo Plazo	\$0.00	0.00	0.00	\$0.00
2255	Otros Fondos de Terceros en Garantía y/o Administración a Largo Plazo	\$0.00	0.00	0.00	\$0.00
2256	Valores y Bienes en Garantía a Largo Plazo	\$0.00	0.00	0.00	\$0.00
226	Provisiones a Largo Plazo	\$2,759,160.00	0.00	0.00	\$2,759,160.00
2261	Provisión para Demandas y Juicios a Largo Plazo	\$0.00	0.00	0.00	\$0.00
2262	Provisión para Pensiones a Largo Plazo	\$0.00	0.00	0.00	\$0.00
2263	Provisión para Contingencias a Largo Plazo	\$0.00	0.00	0.00	\$0.00
2269	Otras Provisiones a Largo Plazo	\$2,759,160.00	0.00	0.00	\$2,759,160.00
3	HACIENDA PÚBLICA/ PATRIMONIO	\$39,253,031.03	11,850,697.38	9,868,463.77	\$37,270,797.42
31	Hacienda Pública/Patrimonio Contribuido	\$29,715,129.78	0.00	0.00	\$29,715,129.78
311	Aportaciones	\$29,715,129.78	0.00	0.00	\$29,715,129.78
312	Donaciones de Capital	\$0.00	0.00	0.00	\$0.00



Instituto Tecnológico Superior de San Pedro
Instituto Tecnológico Superior de San Pedro
Balanza de Comprobación - Cuentas Contables
DEL 1 DE ABRIL AL 30 DE JUNIO DE 2021
(PESOS)

Nivel 4

CUENTA	DESCRIPCIÓN	SALDO INICIAL	DEBE	HABER	SALDO FINAL
313	Actualización de la Hacienda Pública/Patrimonio	\$0.00	0.00	0.00	\$0.00
32	Hacienda Pública/Patrimonio Generado	\$9,537,901.25	11,850,697.38	9,868,463.77	\$7,555,667.64
321	Resultados del Ejercicio (Ahorro/ Desahorro)	\$2,574,943.28	11,850,697.38	9,868,463.77	\$592,709.67
322	Resultados de Ejercicios Anteriores	-\$1,955,194.24	0.00	0.00	-\$1,955,194.24
323	Revalúos	\$7,385,804.95	0.00	0.00	\$7,385,804.95
3231	Revalúo de Bienes Inmuebles	\$7,385,804.95	0.00	0.00	\$7,385,804.95
3232	Revalúo de Bienes Muebles	\$0.00	0.00	0.00	\$0.00
3233	Revalúo de Bienes Intangibles	\$0.00	0.00	0.00	\$0.00
3239	Otros Revalúos	\$0.00	0.00	0.00	\$0.00
324	Reservas	\$0.00	0.00	0.00	\$0.00
3241	Reservas de Patrimonio	\$0.00	0.00	0.00	\$0.00
3242	Reservas Territoriales	\$0.00	0.00	0.00	\$0.00
3243	Reservas por Contingencias	\$0.00	0.00	0.00	\$0.00
325	Rectificaciones de Resultados de Ejercicios Anteriores	\$1,532,347.26	0.00	0.00	\$1,532,347.26
3251	Cambios en Políticas Contables	\$0.00	0.00	0.00	\$0.00
3252	Cambios por Errores Contables	\$1,532,347.26	0.00	0.00	\$1,532,347.26
33	Exceso o Insuficiencia en la Actualización de la Hacienda Pública/Patrimonio	\$0.00	0.00	0.00	\$0.00
331	Resultado por Posición Monetaria	\$0.00	0.00	0.00	\$0.00
332	Resultado por Tenencia de Activos no Monetarios	\$0.00	0.00	0.00	\$0.00
4	INGRESOS y OTROS BENEFICIOS	\$0.00	9,868,463.77	9,868,463.77	\$0.00
41	Ingresos de Gestión	\$0.00	300,947.00	300,947.00	\$0.00
411	Impuestos	\$0.00	0.00	0.00	\$0.00
4111	Impuestos Sobre los Ingresos	\$0.00	0.00	0.00	\$0.00
4112	Impuestos Sobre el Patrimonio	\$0.00	0.00	0.00	\$0.00
4113	Impuestos Sobre la Producción, el Consumo y las Transacciones	\$0.00	0.00	0.00	\$0.00
4114	Impuestos al Comercio Exterior	\$0.00	0.00	0.00	\$0.00
4115	Impuestos Sobre Nóminas y Asimilables	\$0.00	0.00	0.00	\$0.00
4116	Impuestos Ecológicos	\$0.00	0.00	0.00	\$0.00
4117	Accesorios de Impuestos	\$0.00	0.00	0.00	\$0.00
4118	Impuestos no Comprendidos en la Ley de Ingresos Vigente, Causados en Ejercicios Fiscales Anteriores	\$0.00	0.00	0.00	\$0.00
	Pendientes de Liquidación o Pago				
4119	Otros Impuestos	\$0.00	0.00	0.00	\$0.00
412	Cuotas y Aportaciones de Seguridad Social	\$0.00	0.00	0.00	\$0.00
4121	Aportaciones para Fondos de Vivienda	\$0.00	0.00	0.00	\$0.00
4122	Cuotas para la Seguridad Social	\$0.00	0.00	0.00	\$0.00



Instituto Tecnológico Superior de San Pedro
Instituto Tecnológico Superior de San Pedro
Balanza de Comprobación - Cuentas Contables
DEL 1 DE ABRIL AL 30 DE JUNIO DE 2021
(PESOS)

Nivel 4

CUENTA	DESCRIPCIÓN	SALDO INICIAL	DEBE	HABER	SALDO FINAL
4123	Cuotas de Ahorro para el Retiro	\$0.00	0.00	0.00	\$0.00
4124	Accesorios de Cuotas y Aportaciones de Seguridad Social	\$0.00	0.00	0.00	\$0.00
4129	Otras Cuotas y Aportaciones para la Seguridad Social	\$0.00	0.00	0.00	\$0.00
413	Contribuciones de Mejoras	\$0.00	0.00	0.00	\$0.00
4131	Contribuciones de Mejoras por Obras Públicas	\$0.00	0.00	0.00	\$0.00
4132	Contribuciones de Mejoras no Comprendidas en la Ley de Ingresos Vigente, Causadas en Ejercicios Fiscales Anteriores Pendientes de Liquidación o Pago	\$0.00	0.00	0.00	\$0.00
414	Derechos	\$0.00	0.00	0.00	\$0.00
4141	Derechos por el Uso, Goce, Aprovechamiento o Explotación de Bienes de Dominio Público	\$0.00	0.00	0.00	\$0.00
4143	Derechos por Prestación de Servicios	\$0.00	0.00	0.00	\$0.00
4144	Accesorios de Derechos	\$0.00	0.00	0.00	\$0.00
4145	Derechos no Comprendidos en la Ley de Ingresos Vigente, Causados en Ejercicios Fiscales Anteriores Pendientes de Liquidación o Pago	\$0.00	0.00	0.00	\$0.00
4149	Otros Derechos	\$0.00	0.00	0.00	\$0.00
415	Productos	\$0.00	0.00	0.00	\$0.00
4151	Productos	\$0.00	0.00	0.00	\$0.00
4154	Productos no Comprendidos en la Ley de Ingresos Vigente, Causados en Ejercicios Fiscales Anteriores Pendientes de Liquidación o Pago	\$0.00	0.00	0.00	\$0.00
416	Aprovechamientos	\$0.00	0.00	0.00	\$0.00
4162	Multas	\$0.00	0.00	0.00	\$0.00
4163	Indemnizaciones	\$0.00	0.00	0.00	\$0.00
4164	Reintegros	\$0.00	0.00	0.00	\$0.00
4165	Aprovechamientos Provenientes de Obras Públicas	\$0.00	0.00	0.00	\$0.00
4166	Aprovechamientos no Comprendidos en la Ley de Ingresos Vigente, Causados en Ejercicios Fiscales Anteriores Pendientes de Liquidación o Pago	\$0.00	0.00	0.00	\$0.00
4168	Accesorios de Aprovechamientos	\$0.00	0.00	0.00	\$0.00
4169	Otros Aprovechamientos	\$0.00	0.00	0.00	\$0.00
417	Ingresos por Venta de Bienes y Prestación de Servicios	\$0.00	300,947.00	300,947.00	\$0.00
4171	Ingresos por Venta de Bienes y Prestación de Servicios de Instituciones Públicas de Seguridad Social	\$0.00	0.00	0.00	\$0.00
4172	Ingresos por Venta de Bienes y Prestación de Servicios de Empresas Productivas del Estado	\$0.00	0.00	0.00	\$0.00
4173	Ingresos por Venta de Bienes y Prestación de Servicios de Entidades Paraestatales y Fideicomisos no Empresariales y no Financieros	\$0.00	300,947.00	300,947.00	\$0.00
4174	Ingresos por Venta de Bienes y Prestación de Servicios de Entidades Paraestatales Empresariales no Financieras con Participación Estatal Mayoritaria	\$0.00	0.00	0.00	\$0.00
4175	Ingresos por Venta de Bienes y Prestación de Servicios de Entidades Paraestatales Empresariales Financieras Monetarias con Participación Estatal Mayoritaria	\$0.00	0.00	0.00	\$0.00
4176	Ingresos por Venta de Bienes y Prestación de Servicios de Entidades Paraestatales Empresariales Financieras no Monetarias con Participación Estatal Mayoritaria	\$0.00	0.00	0.00	\$0.00



Instituto Tecnológico Superior de San Pedro
Instituto Tecnológico Superior de San Pedro
Balanza de Comprobación - Cuentas Contables
DEL 1 DE ABRIL AL 30 DE JUNIO DE 2021
(PESOS)

Nivel 4

CUENTA	DESCRIPCIÓN	SALDO INICIAL	DEBE	HABER	SALDO FINAL
4177	Ingresos por Venta de Bienes y Prestación de Servicios de Fideicomisos Financieros Públicos con Participación Estatal Mayoritaria	\$0.00	0.00	0.00	\$0.00
4178	Ingresos por Venta de Bienes y Prestación de Servicios de los Poderes Legislativo y Judicial, y de los Órganos Autónomos	\$0.00	0.00	0.00	\$0.00
42	Participaciones, Aportaciones, Convenios, Incentivos Derivados de la Colaboración Fiscal, Fondos Distintos de Aportaciones, Transferencias, Asignaciones, Subsidios y Subvenciones, y Pensiones y Jubilaciones	\$0.00	9,566,478.84	9,566,478.84	\$0.00
421	Participaciones, Aportaciones, Convenios, Incentivos Derivados de la Colaboración Fiscal y Fondos Distintos de Aportaciones	\$0.00	9,566,478.84	9,566,478.84	\$0.00
4211	Participaciones	\$0.00	0.00	0.00	\$0.00
4212	Aportaciones	\$0.00	0.00	0.00	\$0.00
4213	Convenios	\$0.00	9,566,478.84	9,566,478.84	\$0.00
4214	Incentivos Derivados de la Colaboración Fiscal	\$0.00	0.00	0.00	\$0.00
4215	Fondos Distintos de Aportaciones	\$0.00	0.00	0.00	\$0.00
422	Transferencias, Asignaciones, Subsidios y Subvenciones, y Pensiones y Jubilaciones	\$0.00	0.00	0.00	\$0.00
4221	Transferencias y Asignaciones	\$0.00	0.00	0.00	\$0.00
4223	Subsidios y Subvenciones	\$0.00	0.00	0.00	\$0.00
4225	Pensiones y Jubilaciones	\$0.00	0.00	0.00	\$0.00
4227	Transferencias del Fondo Mexicano del Petróleo para la Estabilización y el Desarrollo	\$0.00	0.00	0.00	\$0.00
43	Otros Ingresos y Beneficios	\$0.00	1,037.93	1,037.93	\$0.00
431	Ingresos Financieros	\$0.00	0.00	0.00	\$0.00
4311	Intereses Ganados de Títulos, Valores y demás Instrumentos Financieros	\$0.00	0.00	0.00	\$0.00
4319	Otros Ingresos Financieros	\$0.00	0.00	0.00	\$0.00
432	Incremento por Variación de Inventarios	\$0.00	0.00	0.00	\$0.00
4321	Incremento por Variación de Inventarios de Mercancías para Venta	\$0.00	0.00	0.00	\$0.00
4322	Incremento por Variación de Inventarios de Mercancías Terminadas	\$0.00	0.00	0.00	\$0.00
4323	Incremento por Variación de Inventarios de Mercancías en Proceso de Elaboración	\$0.00	0.00	0.00	\$0.00
4324	Incremento por Variación de Inventarios de Materias Primas, Materiales y Suministros para Producción	\$0.00	0.00	0.00	\$0.00
4325	Incremento por Variación de Almacén de Materias Primas, Materiales y Suministros de Consumo	\$0.00	0.00	0.00	\$0.00
433	Disminución del Exceso de Estimaciones por Pérdida o Deterioro u Obsolescencia	\$0.00	0.00	0.00	\$0.00
4331	Disminución del Exceso de Estimaciones por Pérdida o Deterioro u Obsolescencia	\$0.00	0.00	0.00	\$0.00
434	Disminución del Exceso de Provisiones	\$0.00	0.00	0.00	\$0.00
4341	Disminución del Exceso de Provisiones	\$0.00	0.00	0.00	\$0.00
439	Otros Ingresos y Beneficios Varios	\$0.00	1,037.93	1,037.93	\$0.00
4392	Bonificaciones y Descuentos Obtenidos	\$0.00	0.00	0.00	\$0.00
4393	Diferencias por Tipo de Cambio a Favor	\$0.00	0.00	0.00	\$0.00
4394	Diferencias de Cotizaciones a Favor en Valores Negociables	\$0.00	0.00	0.00	\$0.00



Instituto Tecnológico Superior de San Pedro
Instituto Tecnológico Superior de San Pedro
Balanza de Comprobación - Cuentas Contables
DEL 1 DE ABRIL AL 30 DE JUNIO DE 2021
(PESOS)

Nivel 4

CUENTA	DESCRIPCIÓN	SALDO INICIAL	DEBE	HABER	SALDO FINAL
4395	Resultado por Posición Monetaria	\$0.00	0.00	0.00	\$0.00
4396	Utilidades por Participación Patrimonial	\$0.00	0.00	0.00	\$0.00
4397	Diferencias por Reestructuración de Deuda Pública a Favor	\$0.00	0.00	0.00	\$0.00
4399	Otros Ingresos y Beneficios Varios	\$0.00	1,037.93	1,037.93	\$0.00
5	GASTOS Y OTRAS PÉRDIDAS	\$0.00	11,850,697.38	11,850,697.38	\$0.00
51	Gastos de Funcionamiento	\$0.00	11,848,697.38	11,848,697.38	\$0.00
511	Servicios Personales	\$0.00	9,536,047.67	9,536,047.67	\$0.00
5111	Remuneraciones al Personal de Carácter Permanente	\$0.00	4,769,306.00	4,769,306.00	\$0.00
5112	Remuneraciones al Personal de Carácter Transitorio	\$0.00	65,631.86	65,631.86	\$0.00
5113	Remuneraciones Adicionales y Especiales	\$0.00	2,572,818.54	2,572,818.54	\$0.00
5114	Seguridad Social	\$0.00	991,724.33	991,724.33	\$0.00
5115	Otras Prestaciones Sociales y Económicas	\$0.00	523,350.24	523,350.24	\$0.00
5116	Pago de Estímulos a Servidores Públicos	\$0.00	613,216.70	613,216.70	\$0.00
512	Materiales y Suministros	\$0.00	617,183.67	617,183.67	\$0.00
5121	Materiales de Administración, Emisión de Documentos y Artículos Oficiales	\$0.00	139,471.05	139,471.05	\$0.00
5122	Alimentos y Utensilios	\$0.00	31,843.12	31,843.12	\$0.00
5123	Materias Primas y Materiales de Producción y Comercialización	\$0.00	2,292.99	2,292.99	\$0.00
5124	Materiales y Artículos de Construcción y de Reparación	\$0.00	136,483.46	136,483.46	\$0.00
5125	Productos Químicos, Farmacéuticos y de Laboratorio	\$0.00	20,461.47	20,461.47	\$0.00
5126	Combustibles, Lubricantes y Aditivos	\$0.00	169,338.96	169,338.96	\$0.00
5127	Vestuario, Blancos, Prendas de Protección y Artículos Deportivos	\$0.00	1,770.46	1,770.46	\$0.00
5128	Materiales y Suministros para Seguridad	\$0.00	0.00	0.00	\$0.00
5129	Herramientas, Refacciones y Accesorios Menores	\$0.00	115,522.16	115,522.16	\$0.00
513	Servicios Generales	\$0.00	1,695,466.04	1,695,466.04	\$0.00
5131	Servicios Básicos	\$0.00	201,731.13	201,731.13	\$0.00
5132	Servicios de Arrendamiento	\$0.00	16,994.00	16,994.00	\$0.00
5133	Servicios Profesionales, Científicos y Técnicos y Otros Servicios	\$0.00	469,062.11	469,062.11	\$0.00
5134	Servicios Financieros, Bancarios y Comerciales	\$0.00	87,691.91	87,691.91	\$0.00
5135	Servicios de Instalación, Reparación, Mantenimiento y Conservación	\$0.00	381,003.07	381,003.07	\$0.00
5136	Servicios de Comunicación Social y Publicidad	\$0.00	137,069.83	137,069.83	\$0.00
5137	Servicios de Traslado y Viáticos	\$0.00	47,369.45	47,369.45	\$0.00
5138	Servicios Oficiales	\$0.00	179,486.54	179,486.54	\$0.00
5139	Otros Servicios Generales	\$0.00	175,058.00	175,058.00	\$0.00
52	Transferencias, Asignaciones, Subsidios y Otras Ayudas	\$0.00	2,000.00	2,000.00	\$0.00
521	Transferencias Internas y Asignaciones al Sector Público	\$0.00	0.00	0.00	\$0.00



Instituto Tecnológico Superior de San Pedro
Instituto Tecnológico Superior de San Pedro
Balanza de Comprobación - Cuentas Contables
DEL 1 DE ABRIL AL 30 DE JUNIO DE 2021
(PESOS)

Nivel 4

CUENTA	DESCRIPCIÓN	SALDO INICIAL	DEBE	HABER	SALDO FINAL
5211	Asignaciones al Sector Público	\$0.00	0.00	0.00	\$0.00
5212	Transferencias Internas al Sector Público	\$0.00	0.00	0.00	\$0.00
522	Transferencias al Resto del Sector Público	\$0.00	0.00	0.00	\$0.00
5221	Transferencias a Entidades Paraestatales	\$0.00	0.00	0.00	\$0.00
5222	Transferencias a Entidades Federativas y Municipios	\$0.00	0.00	0.00	\$0.00
523	Subsidios y Subvenciones	\$0.00	0.00	0.00	\$0.00
5231	Subsidios	\$0.00	0.00	0.00	\$0.00
5232	Subvenciones	\$0.00	0.00	0.00	\$0.00
524	Ayudas Sociales	\$0.00	2,000.00	2,000.00	\$0.00
5241	Ayudas Sociales a Personas	\$0.00	0.00	0.00	\$0.00
5242	Becas	\$0.00	0.00	0.00	\$0.00
5243	Ayudas Sociales a Instituciones	\$0.00	2,000.00	2,000.00	\$0.00
5244	Ayudas Sociales por Desastres Naturales y Otros Siniestros	\$0.00	0.00	0.00	\$0.00
525	Pensiones y Jubilaciones	\$0.00	0.00	0.00	\$0.00
5251	Pensiones	\$0.00	0.00	0.00	\$0.00
5252	Jubilaciones	\$0.00	0.00	0.00	\$0.00
5259	Otras Pensiones y Jubilaciones	\$0.00	0.00	0.00	\$0.00
526	Transferencias a Fideicomisos, Mandatos y Contratos Análogos	\$0.00	0.00	0.00	\$0.00
5261	Transferencias a Fideicomisos, Mandatos y Contratos Análogos al Gobierno	\$0.00	0.00	0.00	\$0.00
5262	Transferencias a Fideicomisos, Mandatos y Contratos Análogos a Entidades Paraestatales	\$0.00	0.00	0.00	\$0.00
527	Transferencias a la Seguridad Social	\$0.00	0.00	0.00	\$0.00
5271	Transferencias por Obligaciones de Ley	\$0.00	0.00	0.00	\$0.00
528	Donativos	\$0.00	0.00	0.00	\$0.00
5281	Donativos a Instituciones sin Fines de Lucro	\$0.00	0.00	0.00	\$0.00
5282	Donativos a Entidades Federativas y Municipios	\$0.00	0.00	0.00	\$0.00
5283	Donativos a Fideicomiso, Mandatos y Contratos Análogos Privados	\$0.00	0.00	0.00	\$0.00
5284	Donativos a Fideicomiso, Mandatos y Contratos Análogos Estatales	\$0.00	0.00	0.00	\$0.00
5285	Donativos Internacionales	\$0.00	0.00	0.00	\$0.00
529	Transferencias al Exterior	\$0.00	0.00	0.00	\$0.00
5291	Transferencias al Exterior a Gobiernos Extranjeros y Organismos Internacionales	\$0.00	0.00	0.00	\$0.00
5292	Transferencias al Sector Privado Externo	\$0.00	0.00	0.00	\$0.00
53	Participaciones y Aportaciones	\$0.00	0.00	0.00	\$0.00
531	Participaciones	\$0.00	0.00	0.00	\$0.00
5311	Participaciones de la Federación a Entidades Federativas y Municipios	\$0.00	0.00	0.00	\$0.00
5312	Participaciones de las Entidades Federativas a los Municipios	\$0.00	0.00	0.00	\$0.00



Instituto Tecnológico Superior de San Pedro
Instituto Tecnológico Superior de San Pedro
Balanza de Comprobación - Cuentas Contables
DEL 1 DE ABRIL AL 30 DE JUNIO DE 2021
(PESOS)

Nivel 4

CUENTA	DESCRIPCIÓN	SALDO INICIAL	DEBE	HABER	SALDO FINAL
532	Aportaciones	\$0.00	0.00	0.00	\$0.00
5321	Aportaciones de la Federación a Entidades Federativas y Municipios	\$0.00	0.00	0.00	\$0.00
5322	Aportaciones de las Entidades Federativas a los Municipios	\$0.00	0.00	0.00	\$0.00
533	Convenios	\$0.00	0.00	0.00	\$0.00
5331	Convenios de Reasignación	\$0.00	0.00	0.00	\$0.00
5332	Convenios de Descentralización y Otros	\$0.00	0.00	0.00	\$0.00
54	Intereses, Comisiones y Otros Gastos de la Deuda Pública	\$0.00	0.00	0.00	\$0.00
541	Intereses de la Deuda Pública	\$0.00	0.00	0.00	\$0.00
5411	Intereses de la Deuda Pública Interna	\$0.00	0.00	0.00	\$0.00
5412	Intereses de la Deuda Pública Externa	\$0.00	0.00	0.00	\$0.00
542	Comisiones de la Deuda Pública	\$0.00	0.00	0.00	\$0.00
5421	Comisiones de la Deuda Pública Interna	\$0.00	0.00	0.00	\$0.00
5422	Comisiones de la Deuda Pública Externa	\$0.00	0.00	0.00	\$0.00
543	Gastos de la Deuda Pública	\$0.00	0.00	0.00	\$0.00
5431	Gastos de la Deuda Pública Interna	\$0.00	0.00	0.00	\$0.00
5432	Gastos de la Deuda Pública Externa	\$0.00	0.00	0.00	\$0.00
544	Costo por Coberturas	\$0.00	0.00	0.00	\$0.00
5441	Costo por Coberturas	\$0.00	0.00	0.00	\$0.00
545	Apoyos Financieros	\$0.00	0.00	0.00	\$0.00
5451	Apoyos Financieros a Intermediarios	\$0.00	0.00	0.00	\$0.00
5452	Apoyo Financieros a Ahorradores y Deudores del Sistema Financiero Nacional	\$0.00	0.00	0.00	\$0.00
55	Otros Gastos y Pérdidas Extraordinarias	\$0.00	0.00	0.00	\$0.00
551	Estimaciones, Depreciaciones, Deterioros, Obsolescencia y Amortizaciones	\$0.00	0.00	0.00	\$0.00
5511	Estimaciones por Pérdida o Deterioro de Activos Circulantes	\$0.00	0.00	0.00	\$0.00
5512	Estimaciones por Pérdida o Deterioro de Activo no Circulante	\$0.00	0.00	0.00	\$0.00
5513	Depreciación de Bienes Inmuebles	\$0.00	0.00	0.00	\$0.00
5514	Depreciación de Infraestructura	\$0.00	0.00	0.00	\$0.00
5515	Depreciación de Bienes Muebles	\$0.00	0.00	0.00	\$0.00
5516	Deterioro de los Activos Biológicos	\$0.00	0.00	0.00	\$0.00
5517	Amortización de Activos Intangibles	\$0.00	0.00	0.00	\$0.00
5518	Disminución de Bienes por pérdida, obsolescencia y deterioro	\$0.00	0.00	0.00	\$0.00
552	Provisiones	\$0.00	0.00	0.00	\$0.00
5521	Provisiones de Pasivos a Corto Plazo	\$0.00	0.00	0.00	\$0.00
5522	Provisiones de Pasivos a Largo Plazo	\$0.00	0.00	0.00	\$0.00
553	Disminución de Inventarios	\$0.00	0.00	0.00	\$0.00



Instituto Tecnológico Superior de San Pedro
Instituto Tecnológico Superior de San Pedro
Balanza de Comprobación - Cuentas Contables
DEL 1 DE ABRIL AL 30 DE JUNIO DE 2021
(PESOS)

Nivel 4

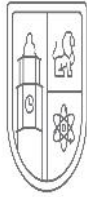
CUENTA	DESCRIPCIÓN	SALDO INICIAL	DEBE	HABER	SALDO FINAL
5531	Disminución de Inventarios de Mercancías para Venta	\$0.00	0.00	0.00	\$0.00
5532	Disminución de Inventarios de Mercancías Terminadas	\$0.00	0.00	0.00	\$0.00
5533	Disminución de Inventarios de Mercancías en Proceso de Elaboración	\$0.00	0.00	0.00	\$0.00
5534	Disminución de Inventarios de Materias Primas, Materiales y Suministros para Producción	\$0.00	0.00	0.00	\$0.00
5535	Disminución de Almacén de Materiales y Suministros de Consumo	\$0.00	0.00	0.00	\$0.00
554	Aumento por Insuficiencia de Estimaciones por Pérdida o Deterioro u Obsolescencia	\$0.00	0.00	0.00	\$0.00
5541	Aumento por Insuficiencia de Estimaciones por Pérdida o Deterioro u Obsolescencia	\$0.00	0.00	0.00	\$0.00
555	Aumento por Insuficiencia de Provisiones	\$0.00	0.00	0.00	\$0.00
5551	Aumento por Insuficiencia de Provisiones	\$0.00	0.00	0.00	\$0.00
559	Otros Gastos	\$0.00	0.00	0.00	\$0.00
5591	Gastos de Ejercicios Anteriores	\$0.00	0.00	0.00	\$0.00
5592	Pérdidas por Responsabilidades	\$0.00	0.00	0.00	\$0.00
5593	Bonificaciones y Descuentos Otorgados	\$0.00	0.00	0.00	\$0.00
5594	Diferencias por Tipo de Cambio Negativas	\$0.00	0.00	0.00	\$0.00
5595	Diferencias de Cotizaciones Negativas en Valores Negociables	\$0.00	0.00	0.00	\$0.00
5596	Resultado por Posición Monetaria	\$0.00	0.00	0.00	\$0.00
5597	Pérdidas por Participación Patrimonial	\$0.00	0.00	0.00	\$0.00
5598	Diferencias por Reestructuración de Deuda Pública Negativas	\$0.00	0.00	0.00	\$0.00
5599	Otros Gastos Varios	\$0.00	0.00	0.00	\$0.00
56	Inversión Pública	\$0.00	0.00	0.00	\$0.00
561	Inversión Pública no Capitalizable	\$0.00	0.00	0.00	\$0.00
5611	Construcción en Bienes no Capitalizable	\$0.00	0.00	0.00	\$0.00
	TOTAL MOVIMIENTOS	\$0.00	65,257,186.44	65,257,186.44	\$0.00



Instituto Tecnológico Superior de San Pedro
Instituto Tecnológico Superior de San Pedro
 Balanza de Comprobación - Cuentas de Crden
 DEL 1 DE ABRIL AL 31 DE JULIO DE 2021
 (PESOS)

Nivel 4

CUENTA	DESCRIPCIÓN	SALDO INICIAL	DEBE	HABER	SALDO FINAL
7	CUENTAS DE ORDEN CONTABLES	\$99,134,212.82	26,820.00	26,820.00	\$99,134,212.82
71	Valores	\$0.00	0.00	0.00	\$0.00
711	Valores en Custodia	\$0.00	0.00	0.00	\$0.00
712	Custodia de Valores	\$0.00	0.00	0.00	\$0.00
713	Instrumentos de Crédito Prestados a Formadores de Mercado	\$0.00	0.00	0.00	\$0.00
714	Préstamo de Instrumentos de Crédito a Formadores de Mercado y su Garantía	\$0.00	0.00	0.00	\$0.00
715	Instrumentos de Crédito Recibidos en Garantía de los Formadores de Mercado	\$0.00	0.00	0.00	\$0.00
716	Garantía de Créditos Recibidos de los Formadores de Mercado	\$0.00	0.00	0.00	\$0.00
72	Emisión de Obligaciones	\$0.00	0.00	0.00	\$0.00
721	Autorización para la Emisión de Bonos, Títulos y Valores de la Deuda Pública Interna	\$0.00	0.00	0.00	\$0.00
722	Autorización para la Emisión de Bonos, Títulos y Valores de la Deuda Pública Externa	\$0.00	0.00	0.00	\$0.00
723	Emisiones Autorizadas de la Deuda Pública Interna y Externa	\$0.00	0.00	0.00	\$0.00
724	Suscripción de Contratos de Préstamos y Otras Obligaciones de la Deuda Pública Interna	\$0.00	0.00	0.00	\$0.00
725	Suscripción de Contratos de Préstamos y Otras Obligaciones de la Deuda Pública Externa	\$0.00	0.00	0.00	\$0.00
726	Contratos de Préstamos y Otras Obligaciones de la Deuda Pública Interna y Externa	\$0.00	0.00	0.00	\$0.00
73	Avales y Garantías	\$0.00	0.00	0.00	\$0.00
731	Avales Autorizados	\$0.00	0.00	0.00	\$0.00
732	Avales Firmados	\$0.00	0.00	0.00	\$0.00
733	Fianzas y Garantías Recibidas por Deudas a Cobrar	\$0.00	0.00	0.00	\$0.00
734	Fianzas y Garantías Recibidas	\$0.00	0.00	0.00	\$0.00
735	Fianzas Otorgadas para Respaldar Obligaciones no Fiscales del Gobierno	\$0.00	0.00	0.00	\$0.00
736	Fianzas Otorgadas del Gobierno para Respaldar Obligaciones no Fiscales	\$0.00	0.00	0.00	\$0.00
74	Juicios	\$0.00	0.00	0.00	\$0.00
741	Demandas Judicial en Proceso de Resolución	\$0.00	0.00	0.00	\$0.00
742	Resolución de Demandas en Proceso Judicial	\$0.00	0.00	0.00	\$0.00
75	Inversión Mediante Proyectos para Prestación De Servicios (Pps) y Similares	\$0.00	0.00	0.00	\$0.00
751	Contratos para Inversión Mediante Proyectos para Prestación de Servicios (PPS) y Similares	\$0.00	0.00	0.00	\$0.00
752	Inversión Pública Contratada Mediante Proyectos para Prestación de Servicios (PPS) y Similares	\$0.00	0.00	0.00	\$0.00
76	Bienes en Concesionados o en Comodato	\$0.00	0.00	0.00	\$0.00
761	Bienes Bajo Contrato en Concesión	\$0.00	0.00	0.00	\$0.00
762	Contrato de Concesión por Bienes	\$0.00	0.00	0.00	\$0.00
763	Bienes Bajo Contrato en Comodato	\$0.00	0.00	0.00	\$0.00
764	Contrato de Comodato por Bienes	\$0.00	0.00	0.00	\$0.00
77	DEUDORES DIVERSOS	\$99,134,212.82	26,820.00	26,820.00	\$99,134,212.82
771	DEUDORES POR SUBSIDIOS	\$49,346,863.41	0.00	0.00	\$49,346,863.41



INSTITUTO TECNOLÓGICO
SUPERIOR DE SAN PEDRO
DE LAS COLONIAS

Instituto Tecnológico Superior de San Pedro
Instituto Tecnológico Superior de San Pedro
Balanza de Comprobación - Cuentas de Crden
DEL 1 DE ABRIL AL 31 DE JULIO DE 2021
(PESOS)

Nivel 4

CUENTA	DESCRIPCIÓN	SALDO INICIAL	DEBE	HABER	SALDO FINAL
7711	DEUDORES POR SUBSIDIOS	\$49,346,863.41	0.00	0.00	\$49,346,863.41
772	DEUDORES ALUMNOS	\$271,390.00	0.00	26,820.00	\$244,570.00
7721	DEUDORES ALUMNOS	\$271,390.00	0.00	26,820.00	\$244,570.00
773	ADEUDOS PENDIENTES POR RECUPERAR-ALUMNOS	\$271,390.00	26,820.00	0.00	\$244,570.00
7731	ADEUDOS PENDIENTES POR RECUPERAR-ALUMNOS	\$271,390.00	26,820.00	0.00	\$244,570.00
774	DEUDORES POR MINISTRACIÓN	\$49,346,863.41	0.00	0.00	\$49,346,863.41
7741	DEUDORES POR MINISTRACIÓN	\$49,346,863.41	0.00	0.00	\$49,346,863.41
	TOTAL MOVIMIENTOS	\$0.00	26,820.00	26,820.00	\$0.00



Instituto Tecnológico Superior de San Pedro
Instituto Tecnológico Superior de San Pedro
Balanza de Comprobación - Cuentas de Orden Presupuestales
DEL 1 DE ABRIL AL 31 DE JULIO DE 2021
(PESOS)

Nivel 4

CUENTA	DESCRIPCIÓN	SALDO INICIAL	DEBE	HABER	SALDO FINAL
8	CUENTAS DE ORDEN PRESUPUESTARIAS	\$0.00	116,625,161.83	116,625,161.83	\$0.00
81	Ley de Ingresos	\$0.00	19,883,920.54	19,883,920.54	\$0.00
811	Ley de Ingresos Estimada	\$46,144,038.04	0.00	0.00	\$46,144,038.04
811-6	Ley de Ingresos Estimada - Aprovechamientos	\$36,000.00	0.00	0.00	\$36,000.00
811-7	Ley de Ingresos Estimada - Ingresos Por Venta De Bienes, Prestación De Servicios Y Otros Ingresos	\$6,464,000.00	0.00	0.00	\$6,464,000.00
811-8	Ley de Ingresos Estimada - Participaciones, Aportaciones, Convenios, Incentivos Derivados De La Colaboración Fiscal Y Fondos Distintos De Aportaciones	\$39,644,038.04	0.00	0.00	\$39,644,038.04
812	Ley de Ingresos por Ejecutar	\$33,612,975.96	9,868,463.77	120,000.00	\$23,864,512.19
812-6	Ley de Ingresos por Ejecutar - Aprovechamientos	\$33,490.00	0.00	0.00	\$33,490.00
812-7	Ley de Ingresos por Ejecutar - Ingresos Por Venta De Bienes, Prestación De Servicios Y Otros Ingresos	\$3,815,292.99	301,984.93	0.00	\$3,513,308.06
812-8	Ley de Ingresos por Ejecutar - Participaciones, Aportaciones, Convenios, Incentivos Derivados De La Colaboración Fiscal Y Fondos Distintos De Aportaciones	\$29,764,192.97	9,566,478.84	120,000.00	\$20,317,714.13
813	Modificaciones a la Ley de Ingresos Estimada	\$0.00	120,000.00	0.00	\$120,000.00
813-8	Modificaciones a la Ley de Ingresos Estimada - Participaciones, Aportaciones, Convenios, Incentivos Derivados De La Colaboración Fiscal Y Fondos Distintos De Aportaciones	\$0.00	120,000.00	0.00	\$120,000.00
814	Ley de Ingresos Devengada	\$107,518.00	9,895,456.77	9,868,463.77	\$80,525.00
814-6	Ley de Ingresos Devengada - Aprovechamientos	\$0.00	0.00	0.00	\$0.00
814-7	Ley de Ingresos Devengada - Ingresos Por Venta De Bienes, Prestación De Servicios Y Otros Ingresos	\$107,518.00	328,977.93	301,984.93	\$80,525.00
814-8	Ley de Ingresos Devengada - Participaciones, Aportaciones, Convenios, Incentivos Derivados De La Colaboración Fiscal Y Fondos Distintos De Aportaciones	\$0.00	9,566,478.84	9,566,478.84	\$0.00
815	Ley de Ingresos Recaudada	\$12,423,544.08	0.00	9,895,456.77	\$22,319,000.85
815-6	Ley de Ingresos Recaudada - Aprovechamientos	\$2,510.00	0.00	0.00	\$2,510.00
815-7	Ley de Ingresos Recaudada - Ingresos Por Venta De Bienes, Prestación De Servicios Y Otros Ingresos	\$2,541,189.01	0.00	328,977.93	\$2,870,166.94
815-8	Ley de Ingresos Recaudada - Participaciones, Aportaciones, Convenios, Incentivos Derivados De La Colaboración Fiscal Y Fondos Distintos De Aportaciones	\$9,879,845.07	0.00	9,566,478.84	\$19,446,323.91
82	Presupuesto de Egresos	\$0.00	96,741,241.29	96,741,241.29	\$0.00
821	Presupuesto de Egresos Aprobado	\$46,144,038.04	0.00	0.00	\$46,144,038.04
821-10000	Presupuesto de Egresos Aprobado - Servicios Personales	\$36,826,972.04	0.00	0.00	\$36,826,972.04
821-20000	Presupuesto de Egresos Aprobado - Materiales Y Suministros	\$2,335,612.35	0.00	0.00	\$2,335,612.35
821-30000	Presupuesto de Egresos Aprobado - Servicios Generales	\$5,489,053.65	0.00	0.00	\$5,489,053.65
821-40000	Presupuesto de Egresos Aprobado - Transferencias, Asignaciones, Subsidios Y Otras Ayudas	\$500,000.00	0.00	0.00	\$500,000.00
821-50000	Presupuesto de Egresos Aprobado - Bienes Muebles, Inmuebles E Intangibles	\$992,400.00	0.00	0.00	\$992,400.00
822	Presupuesto de Egresos por Ejercer	\$36,137,988.20	25,204,402.36	37,537,884.47	\$23,804,506.09
822-10000	Presupuesto de Egresos por Ejercer - Servicios Personales	\$28,425,910.62	12,971,108.66	22,597,737.33	\$18,799,281.95
822-20000	Presupuesto de Egresos por Ejercer - Materiales Y Suministros	\$1,815,123.88	2,746,277.71	3,427,626.76	\$1,133,774.83
822-30000	Presupuesto de Egresos por Ejercer - Servicios Generales	\$4,691,361.74	6,777,461.51	8,599,785.15	\$2,869,038.10



Instituto Tecnológico Superior de San Pedro
Instituto Tecnológico Superior de San Pedro
Balanza de Comprobación - Cuentas de Orden Presupuestales
DEL 1 DE ABRIL AL 31 DE JULIO DE 2021
(PESOS)

Nivel 4

CUENTA	DESCRIPCIÓN	SALDO INICIAL	DEBE	HABER	SALDO FINAL
822-40000	Presupuesto de Egresos por Ejercer - Transferencias, Asignaciones, Subsidios Y Otras Ayudas	\$263,643.00	261,072.00	259,572.00	\$265,143.00
822-50000	Presupuesto de Egresos por Ejercer - Bienes Muebles, Inmuebles E Intangibles	\$941,948.96	2,448,482.48	2,653,163.23	\$737,268.21
823	Modificaciones al Presupuesto de Egresos Aprobado	\$0.00	25,084,428.36	25,204,402.36	\$119,974.00
823-10000	Modificaciones al Presupuesto de Egresos Aprobado - Servicios Personales	-\$125,343.50	13,061,689.66	12,971,108.66	-\$215,924.50
823-20000	Modificaciones al Presupuesto de Egresos Aprobado - Materiales Y Suministros	\$2,120.00	2,763,188.97	2,746,277.71	-\$14,791.26
823-30000	Modificaciones al Presupuesto de Egresos Aprobado - Servicios Generales	\$121,880.50	6,586,149.71	6,777,461.51	\$313,192.30
823-40000	Modificaciones al Presupuesto de Egresos Aprobado - Transferencias, Asignaciones, Subsidios Y Otras Ayudas	\$1,863.00	257,572.00	261,072.00	\$5,363.00
823-50000	Modificaciones al Presupuesto de Egresos Aprobado - Bienes Muebles, Inmuebles E Intangibles	-\$520.00	2,415,828.02	2,448,482.48	\$32,134.46
824	Presupuesto de Egresos Comprometido	\$0.00	12,453,456.11	12,267,276.74	\$186,179.37
824-10000	Presupuesto de Egresos Comprometido - Servicios Personales	\$0.00	9,536,047.67	9,536,047.67	\$0.00
824-20000	Presupuesto de Egresos Comprometido - Materiales Y Suministros	\$0.00	664,437.79	649,776.62	\$14,661.17
824-30000	Presupuesto de Egresos Comprometido - Servicios Generales	\$0.00	2,013,635.44	1,842,117.24	\$171,518.20
824-40000	Presupuesto de Egresos Comprometido - Transferencias, Asignaciones, Subsidios Y Otras Ayudas	\$0.00	2,000.00	2,000.00	\$0.00
824-50000	Presupuesto de Egresos Comprometido - Bienes Muebles, Inmuebles E Intangibles	\$0.00	237,335.21	237,335.21	\$0.00
825	Presupuesto de Egresos Devengado	\$0.00	12,267,276.74	12,267,276.74	\$0.00
825-10000	Presupuesto de Egresos Devengado - Servicios Personales	\$0.00	9,536,047.67	9,536,047.67	\$0.00
825-20000	Presupuesto de Egresos Devengado - Materiales Y Suministros	\$0.00	649,776.62	649,776.62	\$0.00
825-30000	Presupuesto de Egresos Devengado - Servicios Generales	\$0.00	1,842,117.24	1,842,117.24	\$0.00
825-40000	Presupuesto de Egresos Devengado - Transferencias, Asignaciones, Subsidios Y Otras Ayudas	\$0.00	2,000.00	2,000.00	\$0.00
825-50000	Presupuesto de Egresos Devengado - Bienes Muebles, Inmuebles E Intangibles	\$0.00	237,335.21	237,335.21	\$0.00
826	Presupuesto de Egresos Ejercido	\$13,536.00	12,267,276.74	9,464,400.98	\$2,816,411.76
826-10000	Presupuesto de Egresos Ejercido - Servicios Personales	\$0.00	9,536,047.67	6,886,059.23	\$2,649,988.44
826-20000	Presupuesto de Egresos Ejercido - Materiales Y Suministros	\$1,002.00	649,776.62	646,433.73	\$4,344.89
826-30000	Presupuesto de Egresos Ejercido - Servicios Generales	\$12,534.00	1,842,117.24	1,699,334.77	\$155,316.47
826-40000	Presupuesto de Egresos Ejercido - Transferencias, Asignaciones, Subsidios Y Otras Ayudas	\$0.00	2,000.00	2,000.00	\$0.00
826-50000	Presupuesto de Egresos Ejercido - Bienes Muebles, Inmuebles E Intangibles	\$0.00	237,335.21	230,573.25	\$6,761.96
827	Presupuesto de Egresos Pagado	\$9,992,513.84	9,464,400.98	0.00	\$19,456,914.82
827-10000	Presupuesto de Egresos Pagado - Servicios Personales	\$8,275,717.92	6,886,059.23	0.00	\$15,161,777.15
827-20000	Presupuesto de Egresos Pagado - Materiales Y Suministros	\$521,606.47	646,433.73	0.00	\$1,168,040.20
827-30000	Presupuesto de Egresos Pagado - Servicios Generales	\$907,038.41	1,699,334.77	0.00	\$2,606,373.18
827-40000	Presupuesto de Egresos Pagado - Transferencias, Asignaciones, Subsidios Y Otras Ayudas	\$238,220.00	2,000.00	0.00	\$240,220.00
827-50000	Presupuesto de Egresos Pagado - Bienes Muebles, Inmuebles E Intangibles	\$49,931.04	230,573.25	0.00	\$280,504.29
	L MOVIMIENTOS	\$0.00	116,625,161.83	116,625,161.83	\$0.00

ING. RODOLFO GERARDO LOPEZ MUÑOZ /
DIRECTOR GENERAL

C.P. LUIS ANTONIO TORRES RAMIREZ / JEFE DE
RECURSOS FINANCIEROS

C.P. ELENA HERNANDEZ DELGADO /
SUBDIRECTORA ADMINISTRATIVA

C.P. JOSE DE JESUS ORTIZ PAREDES / DIRECTOR
DE PLANEACION, INNOVACION Y CALIDAD

15/07/2021
Página 2 de 2

INSTITUTO TECNOLÓGICO SUPERIOR DE SAN PEDRO DE LAS COLONIAS

Balanza de Comprobación

Del 01 de abril al 30 de junio de 2021

CÓDIGO	CUENTA CONTABLE	SALDO INICIAL	CARGOS	ABONOS	SALDO FINAL
1	ACTIVO	43,284,016.99	21,973,959.19	21,104,259.10	44,153,717.08
1.1	ACTIVO CIRCULANTE	6,140,744.63	21,750,147.89	21,104,259.10	6,786,633.42
1.1.1	EFFECTIVO Y EQUIVALENTES	5,449,666.91	11,816,277.95	11,046,602.03	6,219,342.83
1.1.1.1	EFFECTIVO	0.00	0.00	0.00	0.00
1.1.1.2	BANCOS/TESORERÍA	5,330,876.17	11,816,277.95	11,046,602.03	6,100,552.09
1.1.1.3	BANCOS/DEPENDENCIAS Y OTROS	0.00	0.00	0.00	0.00
1.1.1.4	INVERSIONES TEMPORALES (HASTA 3 MESES)	118,790.74	0.00	0.00	118,790.74
1.1.1.5	FONDOS CON AFECTACIÓN ESPECÍFICA	0.00	0.00	0.00	0.00
1.1.1.6	DEPÓSITOS DE FONDOS DE TERCEROS EN GARANTÍA Y/O ADMINISTRACIÓN	0.00	0.00	0.00	0.00
1.1.1.9	OTROS EFFECTIVOS Y EQUIVALENTES	0.00	0.00	0.00	0.00
1.1.2	DERECHOS A RECIBIR EFFECTIVO O EQUIVALENTES	687,324.72	9,933,869.94	10,057,657.07	563,537.59
1.1.2.1	INVERSIONES FINANCIERAS DE CORTO PLAZO	0.00	0.00	0.00	0.00
1.1.2.2	CUENTAS POR COBRAR A CORTO PLAZO	267,980.00	9,868,463.77	9,897,056.77	239,387.00
1.1.2.3	DEUDORES DIVERSOS POR COBRAR A CORTO PLAZO	157,873.66	65,406.17	160,600.30	62,679.53
1.1.2.4	INGRESOS POR RECUPERAR A CORTO PLAZO	0.00	0.00	0.00	0.00
1.1.2.5	DEUDORES POR ANTICIPOS DE LA TESORERÍA A CORTO PLAZO	261,471.06	0.00	0.00	261,471.06
1.1.2.6	PRÉSTAMOS OTORGADOS A CORTO PLAZO	0.00	0.00	0.00	0.00
1.1.2.9	OTROS DERECHOS A RECIBIR EFFECTIVO O EQUIVALENTES A CORTO PLAZO	0.00	0.00	0.00	0.00
1.1.3	DERECHOS A RECIBIR BIENES O SERVICIOS	3,753.00	0.00	0.00	3,753.00
1.1.3.1	ANTICIPO A PROVEEDORES POR ADQUISICIÓN DE BIENES Y PRESTACIÓN DE SERVICIOS A CORTO PLAZO	3,753.00	0.00	0.00	3,753.00
1.1.3.2	ANTICIPO A PROVEEDORES POR ADQUISICIÓN DE BIENES INMUEBLES Y MUEBLES A CORTO PLAZO	0.00	0.00	0.00	0.00
1.1.3.3	ANTICIPO A PROVEEDORES POR ADQUISICIÓN DE BIENES INTANGIBLES A CORTO PLAZO	0.00	0.00	0.00	0.00
1.1.3.4	ANTICIPO A CONTRATISTAS POR OBRAS PÚBLICAS A CORTO PLAZO	0.00	0.00	0.00	0.00
1.1.3.9	OTROS DERECHOS A RECIBIR BIENES O SERVICIOS A CORTO PLAZO	0.00	0.00	0.00	0.00
1.1.4	INVENTARIOS	0.00	0.00	0.00	0.00
1.1.4.1	INVENTARIO DE MERCANCÍAS PARA VENTA	0.00	0.00	0.00	0.00
1.1.4.2	INVENTARIO DE MERCANCÍAS TERMINADAS	0.00	0.00	0.00	0.00
1.1.4.3	INVENTARIO DE MERCANCÍAS EN PROCESO DE ELABORACIÓN	0.00	0.00	0.00	0.00
1.1.4.4	INVENTARIO DE MATERIAS PRIMAS, MATERIALES Y SUMINISTROS PARA PRODUCCIÓN	0.00	0.00	0.00	0.00
1.1.4.5	BIENES EN TRÁNSITO	0.00	0.00	0.00	0.00
1.1.5	ALMACENES	0.00	0.00	0.00	0.00
1.1.5.1	ALMACÉN DE MATERIALES Y SUMINISTROS DE CONSUMO	0.00	0.00	0.00	0.00
1.1.6	ESTIMACIÓN POR PÉRDIDA O DETERIORO DE ACTIVOS CIRCULANTES	0.00	0.00	0.00	0.00
1.1.6.1	ESTIMACIONES PARA CUENTAS INCOBRABLES POR DERECHOS A RECIBIR EFFECTIVO O EQUIVALENTES	0.00	0.00	0.00	0.00
1.1.6.2	ESTIMACIÓN POR DETERIORO DE INVENTARIOS	0.00	0.00	0.00	0.00
1.1.9	OTROS ACTIVOS CIRCULANTES	0.00	0.00	0.00	0.00
1.1.9.1	VALORES EN GARANTÍA	0.00	0.00	0.00	0.00
1.1.9.2	BIENES EN GARANTÍA (EXCLUYE DEPÓSITOS DE FONDOS)	0.00	0.00	0.00	0.00
1.1.9.3	BIENES DERIVADOS DE EMBARGOS, DECOMISOS, ASEGURAMIENTOS Y DACIÓN EN PAGO	0.00	0.00	0.00	0.00
1.1.9.4	ADQUISICIÓN CON FONDOS DE TERCEROS	0.00	0.00	0.00	0.00
1.2	ACTIVO NO CIRCULANTE	37,143,272.36	223,811.30	0.00	37,367,083.66

1.2.1	INVERSIONES FINANCIERAS A LARGO PLAZO	0.00	0.00	0.00	0.00
1.2.1.1	INVERSIONES A LARGO PLAZO	0.00	0.00	0.00	0.00
1.2.1.2	TÍTULOS Y VALORES A LARGO PLAZO	0.00	0.00	0.00	0.00
1.2.1.3	FIDEICOMISOS, MANDATOS Y CONTRATOS ANÁLOGOS	0.00	0.00	0.00	0.00
1.2.1.4	PARTICIPACIONES Y APORTACIONES DE CAPITAL	0.00	0.00	0.00	0.00
1.2.2	DERECHOS A RECIBIR EFECTIVO O EQUIVALENTES A LARGO PLAZO	3,587.59	0.00	0.00	3,587.59
1.2.2.1	DOCUMENTOS POR COBRAR A LARGO PLAZO	0.00	0.00	0.00	0.00
1.2.2.2	DEUDORES DIVERSOS A LARGO PLAZO	3,587.59	0.00	0.00	3,587.59
1.2.2.3	INGRESOS POR RECUPERAR A LARGO PLAZO	0.00	0.00	0.00	0.00
1.2.2.4	PRÉSTAMOS OTORGADOS A LARGO PLAZO	0.00	0.00	0.00	0.00
1.2.2.9	OTROS DERECHOS A RECIBIR EFECTIVO O EQUIVALENTES A LARGO PLAZO	0.00	0.00	0.00	0.00
1.2.3	BIENES INMUEBLES, INFRAESTRUCTURA Y CONSTRUCCIONES EN PROCESO	32,291,554.56	0.00	0.00	32,291,554.56
1.2.3.1	TERRENOS	22,776,506.00	0.00	0.00	22,776,506.00
1.2.3.2	VIVIENDAS	0.00	0.00	0.00	0.00
1.2.3.3	EDIFICIOS NO HABITACIONALES	8,747,869.44	0.00	0.00	8,747,869.44
1.2.3.4	INFRAESTRUCTURA	0.00	0.00	0.00	0.00
1.2.3.5	CONSTRUCCIONES EN PROCESO EN BIENES DE DOMINIO PÚBLICO	0.00	0.00	0.00	0.00
1.2.3.6	CONSTRUCCIONES EN PROCESO EN BIENES PROPIOS	0.00	0.00	0.00	0.00
1.2.3.9	OTROS BIENES INMUEBLES	767,179.12	0.00	0.00	767,179.12
1.2.4	BIENES MUEBLES	15,618,251.60	223,811.30	0.00	15,842,062.90
1.2.4.1	MOBILIARIO Y EQUIPO DE ADMINISTRACIÓN	3,742,048.01	150,270.30	0.00	3,892,318.31
1.2.4.2	MOBILIARIO Y EQUIPO EDUCACIONAL Y RECREATIVO	3,493,783.03	10,499.00	0.00	3,504,282.03
1.2.4.3	EQUIPO E INSTRUMENTAL MÉDICO Y DE LABORATORIO	1,116,810.95	0.00	0.00	1,116,810.95
1.2.4.4	VEHÍCULOS Y EQUIPO DE TRANSPORTE	3,466,060.84	0.00	0.00	3,466,060.84
1.2.4.5	EQUIPO DE DEFENSA Y SEGURIDAD	0.00	0.00	0.00	0.00
1.2.4.6	MAQUINARIA, OTROS EQUIPOS Y HERRAMIENTAS	3,799,548.77	63,042.00	0.00	3,862,590.77
1.2.4.7	COLECCIONES, OBRAS DE ARTE Y OBJETOS VALIOSOS	0.00	0.00	0.00	0.00
1.2.4.8	ACTIVOS BIOLÓGICOS	0.00	0.00	0.00	0.00
1.2.5	ACTIVOS INTANGIBLES	431,389.69	0.00	0.00	431,389.69
1.2.5.1	SOFTWARE	242,805.01	0.00	0.00	242,805.01
1.2.5.2	PATENTES, MARCAS Y DERECHOS	0.00	0.00	0.00	0.00
1.2.5.3	CONCESIONES Y FRANQUICIAS	0.00	0.00	0.00	0.00
1.2.5.4	LICENCIAS	188,584.68	0.00	0.00	188,584.68
1.2.5.9	OTROS ACTIVOS INTANGIBLES	0.00	0.00	0.00	0.00
1.2.6	DEPRECIACIÓN, DETERIORO Y AMORTIZACIÓN ACUMULADA DE BIENES	-11,222,868.77	0.00	0.00	-11,222,868.77
1.2.6.1	DEPRECIACIÓN ACUMULADA DE BIENES INMUEBLES	-730,989.98	0.00	0.00	-730,989.98
1.2.6.2	DEPRECIACIÓN ACUMULADA DE INFRAESTRUCTURA	0.00	0.00	0.00	0.00
1.2.6.3	DEPRECIACIÓN ACUMULADA DE BIENES MUEBLES	-10,383,176.24	0.00	0.00	-10,383,176.24
1.2.6.4	DETERIORO ACUMULADO DE ACTIVOS BIOLÓGICOS	0.00	0.00	0.00	0.00
1.2.6.5	AMORTIZACIÓN ACUMULADA DE ACTIVOS INTANGIBLES	-108,702.55	0.00	0.00	-108,702.55
1.2.7	ACTIVOS DIFERIDOS	0.00	0.00	0.00	0.00
1.2.7.1	ESTUDIOS, FORMULACIÓN Y EVALUACIÓN DE PROYECTOS	0.00	0.00	0.00	0.00
1.2.7.2	DERECHOS SOBRE BIENES EN RÉGIMEN DE ARRENDAMIENTO FINANCIERO	0.00	0.00	0.00	0.00
1.2.7.3	GASTOS PAGADOS POR ADELANTADO A LARGO PLAZO	0.00	0.00	0.00	0.00

1.2.7.4	ANTICIPOS A LARGO PLAZO	0.00	0.00	0.00	0.00
1.2.7.5	BENEFICIOS AL RETIRO DE EMPLEADOS PAGADOS POR ADELANTADO	0.00	0.00	0.00	0.00
1.2.7.9	OTROS ACTIVOS DIFERIDOS	0.00	0.00	0.00	0.00
1.2.8	ESTIMACIÓN POR PÉRDIDA O DETERIORO DE ACTIVOS NO CIRCULANTES	0.00	0.00	0.00	0.00
1.2.8.1	ESTIMACIONES POR PÉRDIDA DE CUENTAS INCOBRABLES DE DOCUMENTOS POR COBRAR A LARGO PLAZO	0.00	0.00	0.00	0.00
1.2.8.2	ESTIMACIONES POR PÉRDIDA DE CUENTAS INCOBRABLES DE DEUDORES DIVERSOS POR COBRAR A LARGO PLAZO	0.00	0.00	0.00	0.00
1.2.8.3	ESTIMACIONES POR PÉRDIDA DE CUENTAS INCOBRABLES DE INGRESOS POR COBRAR A LARGO PLAZO	0.00	0.00	0.00	0.00
1.2.8.4	ESTIMACIONES POR PÉRDIDA DE CUENTAS INCOBRABLES DE PRÉSTAMOS OTORGADOS A LARGO PLAZO	0.00	0.00	0.00	0.00
1.2.8.9	ESTIMACIONES POR PÉRDIDA DE OTRAS CUENTAS INCOBRABLES A LARGO PLAZO	0.00	0.00	0.00	0.00
1.2.9	OTROS ACTIVOS NO CIRCULANTES	21,357.69	0.00	0.00	21,357.69
1.2.9.1	BIENES EN CONCESIÓN	0.00	0.00	0.00	0.00
1.2.9.2	BIENES EN ARRENDAMIENTO FINANCIERO	0.00	0.00	0.00	0.00
1.2.9.3	BIENES EN COMODATO	0.00	0.00	0.00	0.00
2	PASIVO	21,357.69	0.00	0.00	21,357.69
2.1	PASIVO CIRCULANTE	4,030,985.96	9,713,368.72	12,565,302.42	6,882,919.66
2.1.1	CUENTAS POR PAGAR A CORTO PLAZO	1,271,825.96	9,713,368.72	12,565,302.42	4,123,759.66
2.1.1.1	SERVICIOS PERSONALES POR PAGAR A CORTO PLAZO	1,271,825.96	9,713,368.72	12,565,302.42	4,123,759.66
2.1.1.2	PROVEEDORES POR PAGAR A CORTO PLAZO	648,318.20	5,744,710.19	8,394,698.63	3,298,306.64
2.1.1.3	CONTRATISTAS POR OBRAS PÚBLICAS POR PAGAR A CORTO PLAZO	56,486.55	2,280,267.69	2,453,706.61	229,925.47
2.1.1.4	PARTICIPACIONES Y APORTACIONES POR PAGAR A CORTO PLAZO	0.00	0.00	0.00	0.00
2.1.1.5	TRANSFERENCIAS OTORGADAS POR PAGAR A CORTO PLAZO	0.00	2,000.00	2,000.00	0.00
2.1.1.6	INTERESES, COMISIONES Y OTROS GASTOS DE LA DEUDA PÚBLICA POR PAGAR A CORTO PLAZO	0.00	0.00	0.00	0.00
2.1.1.7	RETENCIONES Y CONTRIBUCIONES POR PAGAR A CORTO PLAZO	559,756.08	1,620,930.22	1,652,046.79	590,872.65
2.1.1.8	DEVOLUCIONES DE LA LEY DE INGRESOS POR PAGAR A CORTO PLAZO	0.00	0.00	0.00	0.00
2.1.1.9	OTRAS CUENTAS POR PAGAR A CORTO PLAZO	7,265.13	65,460.62	62,850.39	4,654.90
2.1.2	DOCUMENTOS POR PAGAR A CORTO PLAZO	0.00	0.00	0.00	0.00
2.1.2.1	DOCUMENTOS COMERCIALES POR PAGAR A CORTO PLAZO	0.00	0.00	0.00	0.00
2.1.2.2	DOCUMENTOS CON CONTRATISTAS POR OBRAS PÚBLICAS POR PAGAR A CORTO PLAZO	0.00	0.00	0.00	0.00
2.1.2.9	OTROS DOCUMENTOS POR PAGAR A CORTO PLAZO	0.00	0.00	0.00	0.00
2.1.3	PORCIÓN A CORTO PLAZO DE LA DEUDA PÚBLICA A LARGO PLAZO	0.00	0.00	0.00	0.00
2.1.3.1	PORCIÓN A CORTO PLAZO DE LA DEUDA PÚBLICA INTERNA	0.00	0.00	0.00	0.00
2.1.3.2	PORCIÓN A CORTO PLAZO DE LA DEUDA PÚBLICA EXTERNA	0.00	0.00	0.00	0.00
2.1.3.3	PORCIÓN A CORTO PLAZO DE ARRENDAMIENTO FINANCIERO	0.00	0.00	0.00	0.00
2.1.4	TÍTULOS Y VALORES A CORTO PLAZO	0.00	0.00	0.00	0.00
2.1.4.1	TÍTULOS Y VALORES DE LA DEUDA PÚBLICA INTERNA A CORTO PLAZO	0.00	0.00	0.00	0.00
2.1.4.2	TÍTULOS Y VALORES DE LA DEUDA PÚBLICA EXTERNA A CORTO PLAZO	0.00	0.00	0.00	0.00
2.1.5	PASIVOS DIFERIDOS A CORTO PLAZO	0.00	0.00	0.00	0.00
2.1.5.1	INGRESOS COBRADOS POR ADELANTADO A CORTO PLAZO	0.00	0.00	0.00	0.00
2.1.5.2	INTERESES COBRADOS POR ADELANTADO A CORTO PLAZO	0.00	0.00	0.00	0.00
2.1.5.9	OTROS PASIVOS DIFERIDOS A CORTO PLAZO	0.00	0.00	0.00	0.00
2.1.6	FONDOS Y BIENES DE TERCEROS EN GARANTÍA Y/O ADMINISTRACIÓN A CORTO PLAZO	0.00	0.00	0.00	0.00
2.1.6.1	FONDOS EN GARANTÍA A CORTO PLAZO	0.00	0.00	0.00	0.00
2.1.6.2	FONDOS EN ADMINISTRACIÓN A CORTO PLAZO	0.00	0.00	0.00	0.00
2.1.6.3	FONDOS CONTINGENTES A CORTO PLAZO	0.00	0.00	0.00	0.00

2.1.6.4	FONDOS DE FIDEICOMISOS, MANDATOS Y CONTRATOS ANÁLOGOS A CORTO PLAZO	0.00	0.00	0.00	0.00
2.1.6.5	OTROS FONDOS DE TERCEROS EN GARANTÍA Y/O ADMINISTRACIÓN A CORTO PLAZO	0.00	0.00	0.00	0.00
2.1.6.6	VALORES Y BIENES EN GARANTÍA A CORTO PLAZO	0.00	0.00	0.00	0.00
2.1.7	PROVISIONES A CORTO PLAZO	0.00	0.00	0.00	0.00
2.1.7.1	PROVISIÓN PARA DEMANDAS Y JUICIOS A CORTO PLAZO	0.00	0.00	0.00	0.00
2.1.7.2	PROVISIÓN PARA CONTINGENCIAS A CORTO PLAZO	0.00	0.00	0.00	0.00
2.1.7.9	OTRAS PROVISIONES A CORTO PLAZO	0.00	0.00	0.00	0.00
2.1.9	OTROS PASIVOS A CORTO PLAZO	0.00	0.00	0.00	0.00
2.1.9.1	INGRESOS POR CLASIFICAR	0.00	0.00	0.00	0.00
2.1.9.2	RECAUDACIÓN POR PARTICIPAR	0.00	0.00	0.00	0.00
2.1.9.9	OTROS PASIVOS CIRCULANTES	0.00	0.00	0.00	0.00
2.2	PASIVO NO CIRCULANTE	2,759,160.00	0.00	0.00	2,759,160.00
2.2.1	CUENTAS POR PAGAR A LARGO PLAZO	0.00	0.00	0.00	0.00
2.2.1.1	PROVEEDORES POR PAGAR A LARGO PLAZO	0.00	0.00	0.00	0.00
2.2.1.2	CONTRATISTAS POR OBRAS PÚBLICAS POR PAGAR A LARGO PLAZO	0.00	0.00	0.00	0.00
2.2.2	DOCUMENTOS POR PAGAR A LARGO PLAZO	0.00	0.00	0.00	0.00
2.2.2.1	DOCUMENTOS COMERCIALES POR PAGAR A LARGO PLAZO	0.00	0.00	0.00	0.00
2.2.2.2	DOCUMENTOS CON CONTRATISTAS POR OBRAS PÚBLICAS POR PAGAR A LARGO PLAZO	0.00	0.00	0.00	0.00
2.2.2.9	OTROS DOCUMENTOS POR PAGAR A LARGO PLAZO	0.00	0.00	0.00	0.00
2.2.3	DEUDA PÚBLICA A LARGO PLAZO	0.00	0.00	0.00	0.00
2.2.3.1	TÍTULOS Y VALORES DE LA DEUDA PÚBLICA INTERNA A LARGO PLAZO	0.00	0.00	0.00	0.00
2.2.3.2	TÍTULOS Y VALORES DE LA DEUDA PÚBLICA EXTERNA A LARGO PLAZO	0.00	0.00	0.00	0.00
2.2.3.3	PRÉSTAMOS DE LA DEUDA PÚBLICA INTERNA POR PAGAR A LARGO PLAZO	0.00	0.00	0.00	0.00
2.2.3.4	PRÉSTAMOS DE LA DEUDA PÚBLICA EXTERNA POR PAGAR A LARGO PLAZO	0.00	0.00	0.00	0.00
2.2.3.5	ARRENDAMIENTO FINANCIERO POR PAGAR A LARGO PLAZO	0.00	0.00	0.00	0.00
2.2.4	PASIVOS DIFERIDOS A LARGO PLAZO	0.00	0.00	0.00	0.00
2.2.4.1	CRÉDITOS DIFERIDOS A LARGO PLAZO	0.00	0.00	0.00	0.00
2.2.4.2	INTERESES COBRADOS POR ADELANTADO A LARGO PLAZO	0.00	0.00	0.00	0.00
2.2.4.9	OTROS PASIVOS DIFERIDOS A LARGO PLAZO	0.00	0.00	0.00	0.00
2.2.5	FONDOS Y BIENES DE TERCEROS EN GARANTÍA Y/O ADMINISTRACIÓN A LARGO PLAZO	0.00	0.00	0.00	0.00
2.2.5.1	FONDOS EN GARANTÍA A LARGO PLAZO	0.00	0.00	0.00	0.00
2.2.5.2	FONDOS EN ADMINISTRACIÓN A LARGO PLAZO	0.00	0.00	0.00	0.00
2.2.5.3	FONDOS CONTINGENTES A LARGO PLAZO	0.00	0.00	0.00	0.00
2.2.5.4	FONDOS DE FIDEICOMISOS, MANDATOS Y CONTRATOS ANÁLOGOS A LARGO PLAZO	0.00	0.00	0.00	0.00
2.2.5.5	OTROS FONDOS DE TERCEROS EN GARANTÍA Y/O ADMINISTRACIÓN A LARGO PLAZO	0.00	0.00	0.00	0.00
2.2.5.6	VALORES Y BIENES EN GARANTÍA A LARGO PLAZO	0.00	0.00	0.00	0.00
2.2.6	PROVISIONES A LARGO PLAZO	2,759,160.00	0.00	0.00	2,759,160.00
2.2.6.1	PROVISIÓN PARA DEMANDAS Y JUICIOS A LARGO PLAZO	0.00	0.00	0.00	0.00
2.2.6.2	PROVISIÓN PARA PENSIONES A LARGO PLAZO	0.00	0.00	0.00	0.00
2.2.6.3	PROVISIÓN PARA CONTINGENCIAS A LARGO PLAZO	0.00	0.00	0.00	0.00
2.2.6.9	OTRAS PROVISIONES A LARGO PLAZO	2,759,160.00	0.00	0.00	2,759,160.00
3	HACIENDA PÚBLICA/ PATRIMONIO	39,253,031.03	11,850,697.38	9,868,463.77	37,270,797.42
3.1	HACIENDA PÚBLICA/PATRIMONIO CONTRIBUIDO	29,715,129.78	0.00	0.00	29,715,129.78
3.1.1	APORTACIONES	29,715,129.78	0.00	0.00	29,715,129.78

3.1.2	DONACIONES DE CAPITAL	0.00	0.00	0.00	0.00
3.1.3	ACTUALIZACIÓN DE LA HACIENDA PÚBLICA/PATRIMONIO	0.00	0.00	0.00	0.00
3.2	HACIENDA PUBLICA /PATRIMONIO GENERADO	9,537,901.25	11,850,697.38	9,868,463.77	7,555,667.64
3.2.1	RESULTADOS DEL EJERCICIO (AHORRO/ DESAHORRO)	2,574,943.28	11,850,697.38	9,868,463.77	592,709.67
3.2.2	RESULTADOS DE EJERCICIOS ANTERIORES	-1,955,194.24	0.00	0.00	-1,955,194.24
3.2.3	REVALÚOS	7,385,804.95	0.00	0.00	7,385,804.95
3.2.3.1	REVALÚO DE BIENES INMUEBLES	7,385,804.95	0.00	0.00	7,385,804.95
3.2.3.2	REVALÚO DE BIENES MUEBLES	0.00	0.00	0.00	0.00
3.2.3.3	REVALÚO DE BIENES INTANGIBLES	0.00	0.00	0.00	0.00
3.2.3.9	OTROS REVALÚOS	0.00	0.00	0.00	0.00
3.2.4	RESERVAS	0.00	0.00	0.00	0.00
3.2.4.1	RESERVAS DE PATRIMONIO	0.00	0.00	0.00	0.00
3.2.4.2	RESERVAS TERRITORIALES	0.00	0.00	0.00	0.00
3.2.4.3	RESERVAS POR CONTINGENCIAS	0.00	0.00	0.00	0.00
3.2.5	RECTIFICACIONES DE RESULTADOS DE EJERCICIOS ANTERIORES	1,532,347.26	0.00	0.00	1,532,347.26
3.2.5.1	CAMBIOS EN POLÍTICAS CONTABLES	0.00	0.00	0.00	0.00
3.2.5.2	CAMBIOS POR ERRORES CONTABLES	1,532,347.26	0.00	0.00	1,532,347.26
3.3	EXCESO O INSUFICIENCIA EN LA ACTUALIZACION DE LA HACIENDA PUBLICA/PATRIMONIO	0.00	0.00	0.00	0.00
3.3.1	RESULTADO POR POSICIÓN MONETARIA	0.00	0.00	0.00	0.00
3.3.2	RESULTADO POR TENENCIA DE ACTIVOS NO MONETARIOS	0.00	0.00	0.00	0.00
4	INGRESOS Y OTROS BENEFICIOS	0.00	9,868,463.77	9,868,463.77	0.00
4.1	INGRESOS DE GESTIÓN	0.00	300,947.00	300,947.00	0.00
4.1.1	IMPUESTOS	0.00	0.00	0.00	0.00
4.1.1.1	IMPUESTOS SOBRE LOS INGRESOS	0.00	0.00	0.00	0.00
4.1.1.2	IMPUESTOS SOBRE EL PATRIMONIO	0.00	0.00	0.00	0.00
4.1.1.3	IMPUESTOS SOBRE LA PRODUCCIÓN, EL CONSUMO Y LAS TRANSACCIONES	0.00	0.00	0.00	0.00
4.1.1.4	IMPUESTOS AL COMERCIO EXTERIOR	0.00	0.00	0.00	0.00
4.1.1.5	IMPUESTOS SOBRE NÓMINAS Y ASIMILABLES	0.00	0.00	0.00	0.00
4.1.1.6	IMPUESTOS ECOLÓGICOS	0.00	0.00	0.00	0.00
4.1.1.7	ACCESORIOS DE IMPUESTOS	0.00	0.00	0.00	0.00
4.1.1.8	IMPUESTOS NO COMPRENDIDOS EN LA LEY DE INGRESOS VIGENTES, CAUSADOS EN EJERCICIOS FISCALES ANTERIORES PENDIENTES DE LIQUIDACIÓN O PAGO	0.00	0.00	0.00	0.00
4.1.1.9	OTROS IMPUESTOS	0.00	0.00	0.00	0.00
4.1.2	CUOTAS Y APORTACIONES DE SEGURIDAD SOCIAL	0.00	0.00	0.00	0.00
4.1.2.1	APORTACIONES PARA FONDOS DE VIVIENDA	0.00	0.00	0.00	0.00
4.1.2.2	CUOTAS PARA LA SEGURIDAD SOCIAL	0.00	0.00	0.00	0.00
4.1.2.3	CUOTAS DE AHORRO PARA EL RETIRO	0.00	0.00	0.00	0.00
4.1.2.4	ACCESORIOS DE CUOTAS Y APORTACIONES DE SEGURIDAD SOCIAL	0.00	0.00	0.00	0.00
4.1.2.9	OTRAS CUOTAS Y APORTACIONES PARA LA SEGURIDAD SOCIAL	0.00	0.00	0.00	0.00
4.1.3	CONTRIBUCIONES DE MEJORAS	0.00	0.00	0.00	0.00
4.1.3.1	CONTRIBUCIONES DE MEJORAS POR OBRAS PÚBLICAS	0.00	0.00	0.00	0.00
4.1.3.2	CONTRIBUCIONES DE MEJORAS NO COMPRENDIDAS EN LA LEY DE INGRESOS VIGENTE, CAUSADAS EN EJERCICIOS FISCALES ANTERIORES PENDIENTES DE LIQUIDACIÓN O PAGO	0.00	0.00	0.00	0.00
4.1.4	DERECHOS	0.00	0.00	0.00	0.00
4.1.4.1	DERECHOS POR EL USO, GOCE, APROVECHAMIENTO O EXPLOTACIÓN DE BIENES DE DOMINIO PÚBLICO	0.00	0.00	0.00	0.00
4.1.4.2	DERECHOS A LOS HIDROCARBUROS (DEROGADA)	0.00	0.00	0.00	0.00

4.1.4.3	DERECHOS POR PRESTACIÓN DE SERVICIOS	0.00	0.00	0.00	0.00
4.1.4.4	ACCESORIOS DE DERECHOS	0.00	0.00	0.00	0.00
4.1.4.5	DERECHOS NO COMPRENDIDOS EN LA LEY DE INGRESOS VIGENTE, CAUSADOS EN EJERCICIOS FISCALES ANTERIORES PENDIENTES DE LIQUIDACIÓN O PAGO	0.00	0.00	0.00	0.00
4.1.4.9	OTROS DERECHOS	0.00	0.00	0.00	0.00
4.1.5	PRODUCTOS	0.00	0.00	0.00	0.00
4.1.5.1	PRODUCTOS	0.00	0.00	0.00	0.00
4.1.5.2	ENAJENACIÓN DE BIENES MUEBLES NO SUJETOS A SER INVENTARIADOS (DEROGADA)	0.00	0.00	0.00	0.00
4.1.5.3	ACCESORIOS DE PRODUCTOS (DEROGADA)	0.00	0.00	0.00	0.00
4.1.5.4	PRODUCTOS NO COMPRENDIDOS EN LA LEY DE INGRESOS VIGENTE, CAUSADOS EN EJERCICIOS FISCALES ANTERIORES PENDIENTES DE LIQUIDACIÓN O PAGO	0.00	0.00	0.00	0.00
4.1.5.9	OTROS PRODUCTOS QUE GENERAN INGRESOS CORRIENTES (DEROGADA)	0.00	0.00	0.00	0.00
4.1.6	APROVECHAMIENTOS	0.00	0.00	0.00	0.00
4.1.6.1	INCENTIVOS DERIVADOS DE LA COLABORACIÓN FISCAL (DEROGADA)	0.00	0.00	0.00	0.00
4.1.6.2	MULTAS	0.00	0.00	0.00	0.00
4.1.6.3	INDEMNIZACIONES	0.00	0.00	0.00	0.00
4.1.6.4	REINTEGROS	0.00	0.00	0.00	0.00
4.1.6.5	APROVECHAMIENTOS PROVENIENTES DE OBRAS PÚBLICAS	0.00	0.00	0.00	0.00
4.1.6.6	APROVECHAMIENTOS NO COMPRENDIDOS EN LA LEY DE INGRESOS VIGENTE, CAUSADOS EN EJERCICIOS FISCALES ANTERIORES PENDIENTES DE LIQUIDACIÓN O PAGO	0.00	0.00	0.00	0.00
4.1.6.7	APROVECHAMIENTOS POR APORTACIONES Y COOPERACIONES (DEROGADA)	0.00	0.00	0.00	0.00
4.1.6.8	ACCESORIOS DE APROVECHAMIENTOS	0.00	0.00	0.00	0.00
4.1.6.9	OTROS APROVECHAMIENTOS	0.00	0.00	0.00	0.00
4.1.7	INGRESOS POR VENTA DE BIENES Y PRESTACIÓN DE SERVICIOS	0.00	300,947.00	300,947.00	0.00
4.1.7.1	INGRESOS POR VENTA DE BIENES Y PRESTACIÓN DE SERVICIOS DE INSTITUCIONES PÚBLICAS DE SEGURIDAD SOCIAL	0.00	0.00	0.00	0.00
4.1.7.2	INGRESOS POR VENTA DE BIENES Y PRESTACIÓN DE SERVICIOS DE EMPRESAS PRODUCTIVAS DEL ESTADO	0.00	0.00	0.00	0.00
4.1.7.3	INGRESOS POR VENTA DE BIENES Y PRESTACIÓN DE SERVICIOS DE ENTIDADES PARAESTATALES Y FIDEICOMISOS NO E	0.00	300,947.00	300,947.00	0.00
4.1.7.4	INGRESOS POR VENTA DE BIENES Y PRESTACIÓN DE SERVICIOS DE ENTIDADES PARAESTATALES EMPRESARIALES NO F	0.00	0.00	0.00	0.00
4.1.7.5	INGRESOS POR VENTA DE BIENES Y PRESTACIÓN DE SERVICIOS DE ENTIDADES PARAESTATALES EMPRESARIALES FINA	0.00	0.00	0.00	0.00
4.1.7.6	INGRESOS POR VENTA DE BIENES Y PRESTACIÓN DE SERVICIOS DE ENTIDADES PARAESTATALES EMPRESARIALES FINA	0.00	0.00	0.00	0.00
4.1.7.7	INGRESOS POR VENTA DE BIENES Y PRESTACIÓN DE SERVICIOS DE FIDEICOMISOS FINANCIEROS PÚBLICOS CON PARTIC	0.00	0.00	0.00	0.00
4.1.7.8	INGRESOS POR VENTA DE BIENES Y PRESTACIÓN DE SERVICIOS DE LOS PODERES LEGISLATIVO Y JUDICIAL, Y DE LOS O	0.00	0.00	0.00	0.00
4.1.9	INGRESOS NO COMPRENDIDOS EN LAS FRACCIONES DE LA LEY DE INGRESOS CAUSADOS EN EJERCICIOS FISCALES AN	0.00	0.00	0.00	0.00
4.1.9.1	IMPUESTOS NO COMPRENDIDOS EN LAS FRACCIONES DE LA LEY DE INGRESOS CAUSADOS EN EJERCICIOS FISCALES AN	0.00	0.00	0.00	0.00
4.1.9.2	CONTRIBUCIONES DE MEJORAS, DERECHOS, PRODUCTOS Y APROVECHAMIENTOS NO COMPRENDIDOS EN LAS FRACCIO	0.00	0.00	0.00	0.00
4.2	PARTICIPACIONES, APORTACIONES, CONVENIOS, INCENTIVOS DERIVADOS DE LA COLABORACIÓN FISCAL, FONDOS DISTINTOS DE APORTACIONES, TRANSFERENCIAS, ASIGNACIONES, SUBSIDIOS Y SUBVENCIONES, Y PENSIONES Y JUBILACIONES	0.00	9,566,478.84	9,566,478.84	0.00
4.2.1	PARTICIPACIONES, APORTACIONES, CONVENIOS, INCENTIVOS DERIVADOS DE LA COLABORACIÓN FISCAL Y FONDOS DISTINTOS DE APORTACIONES	0.00	9,566,478.84	9,566,478.84	0.00
4.2.1.1	PARTICIPACIONES	0.00	0.00	0.00	0.00
4.2.1.2	APORTACIONES	0.00	0.00	0.00	0.00
4.2.1.3	CONVENIOS	0.00	9,566,478.84	9,566,478.84	0.00
4.2.1.4	INCENTIVOS DERIVADOS DE LA COLABORACIÓN FISCAL	0.00	0.00	0.00	0.00
4.2.1.5	FONDOS DISTINTOS DE APORTACIONES	0.00	0.00	0.00	0.00
4.2.2	TRANSFERENCIAS, ASIGNACIONES, SUBSIDIOS Y SUBVENCIONES, Y PENSIONES Y JUBILACIONES	0.00	0.00	0.00	0.00
4.2.2.1	TRANSFERENCIAS Y ASIGNACIONES	0.00	0.00	0.00	0.00
4.2.2.2	TRANSFERENCIAS DEL SECTOR PÚBLICO (DEROGADA)	0.00	0.00	0.00	0.00
4.2.2.3	SUBSIDIOS Y SUBVENCIONES	0.00	0.00	0.00	0.00

4.2.2.4	AYUDAS SOCIALES (DEROGADA)	0.00	0.00	0.00	0.00
4.2.2.5	PENSIONES Y JUBILACIONES	0.00	0.00	0.00	0.00
4.2.2.6	TRANSFERENCIAS DEL EXTERIOR (DEROGADA)	0.00	0.00	0.00	0.00
4.2.2.7	TRANSFERENCIAS DEL FONDO MEXICANO DEL PETRÓLEO PARA LA ESTABILIZACIÓN Y EL DESARROLLO	0.00	0.00	0.00	0.00
4.3	OTROS INGRESOS Y BENEFICIOS	0.00	1,037.93	1,037.93	0.00
4.3.1	INGRESOS FINANCIEROS	0.00	0.00	0.00	0.00
4.3.1.1	INTERESES GANADOS DE TÍTULOS, VALORES Y DEMÁS INSTRUMENTOS FINANCIEROS	0.00	0.00	0.00	0.00
4.3.1.9	OTROS INGRESOS FINANCIEROS	0.00	0.00	0.00	0.00
4.3.2	INCREMENTO POR VARIACIÓN DE INVENTARIOS	0.00	0.00	0.00	0.00
4.3.2.1	INCREMENTO POR VARIACIÓN DE INVENTARIOS DE MERCANCÍAS PARA VENTA	0.00	0.00	0.00	0.00
4.3.2.2	INCREMENTO POR VARIACIÓN DE INVENTARIOS DE MERCANCÍAS TERMINADAS	0.00	0.00	0.00	0.00
4.3.2.3	INCREMENTO POR VARIACIÓN DE INVENTARIOS DE MERCANCÍAS EN PROCESO DE ELABORACIÓN	0.00	0.00	0.00	0.00
4.3.2.4	INCREMENTO POR VARIACIÓN DE INVENTARIOS DE MATERIAS PRIMAS, MATERIALES Y SUMINISTROS PARA PRODUCCIÓN	0.00	0.00	0.00	0.00
4.3.2.5	INCREMENTO POR VARIACIÓN DE ALMACÉN DE MATERIAS PRIMAS, MATERIALES Y SUMINISTROS DE CONSUMO	0.00	0.00	0.00	0.00
4.3.3	DISMINUCIÓN DEL EXCESO DE ESTIMACIONES POR PÉRDIDA O DETERIORO U OBSOLESCENCIA	0.00	0.00	0.00	0.00
4.3.3.1	DISMINUCIÓN DEL EXCESO DE ESTIMACIONES POR PÉRDIDA O DETERIORO U OBSOLESCENCIA	0.00	0.00	0.00	0.00
4.3.4	DISMINUCIÓN DEL EXCESO DE PROVISIONES	0.00	0.00	0.00	0.00
4.3.4.1	DISMINUCIÓN DEL EXCESO DE PROVISIONES	0.00	0.00	0.00	0.00
4.3.9	OTROS INGRESOS Y BENEFICIOS VARIOS	0.00	1,037.93	1,037.93	0.00
4.3.9.1	OTROS INGRESOS DE EJERCICIOS ANTERIORES (DEROGADA)	0.00	0.00	0.00	0.00
4.3.9.2	BONIFICACIONES Y DESCUENTOS OBTENIDOS	0.00	0.00	0.00	0.00
4.3.9.3	DIFERENCIAS POR TIPO DE CAMBIO A FAVOR	0.00	0.00	0.00	0.00
4.3.9.4	DIFERENCIAS DE COTIZACIONES A FAVOR EN VALORES NEGOCIABLES	0.00	0.00	0.00	0.00
4.3.9.5	RESULTADO POR POSICIÓN MONETARIA	0.00	0.00	0.00	0.00
4.3.9.6	UTILIDADES POR PARTICIPACIÓN PATRIMONIAL	0.00	0.00	0.00	0.00
4.3.9.7	DIFERENCIAS POR REESTRUCTURACIÓN DE DEUDA PÚBLICA A FAVOR	0.00	0.00	0.00	0.00
4.3.9.9	OTROS INGRESOS Y BENEFICIOS VARIOS	0.00	1,037.93	1,037.93	0.00
5	GASTOS Y OTRAS PERDIDAS	0.00	11,850,697.38	11,850,697.38	0.00
5.1	GASTOS DE FUNCIONAMIENTO	0.00	11,848,697.38	11,848,697.38	0.00
5.1.1	SERVICIOS PERSONALES	0.00	9,536,047.67	9,536,047.67	0.00
5.1.1.1	REMUNERACIONES AL PERSONAL DE CARÁCTER PERMANENTE	0.00	4,769,306.00	4,769,306.00	0.00
5.1.1.2	REMUNERACIONES AL PERSONAL DE CARÁCTER TRANSITORIO	0.00	65,631.86	65,631.86	0.00
5.1.1.3	REMUNERACIONES ADICIONALES Y ESPECIALES	0.00	2,572,818.54	2,572,818.54	0.00
5.1.1.4	SEGURIDAD SOCIAL	0.00	991,724.33	991,724.33	0.00
5.1.1.5	OTRAS PRESTACIONES SOCIALES Y ECONÓMICAS	0.00	523,350.24	523,350.24	0.00
5.1.1.6	PAGO DE ESTÍMULOS A SERVIDORES PÚBLICOS	0.00	613,216.70	613,216.70	0.00
5.1.2	MATERIALES Y SUMINISTROS	0.00	617,183.67	617,183.67	0.00
5.1.2.1	MATERIALES DE ADMINISTRACIÓN, EMISIÓN DE DOCUMENTOS Y ARTÍCULOS OFICIALES	0.00	139,471.05	139,471.05	0.00
5.1.2.2	ALIMENTOS Y UTENSILIOS	0.00	31,843.12	31,843.12	0.00
5.1.2.3	MATERIAS PRIMAS Y MATERIALES DE PRODUCCIÓN Y COMERCIALIZACIÓN	0.00	2,292.99	2,292.99	0.00
5.1.2.4	MATERIALES Y ARTÍCULOS DE CONSTRUCCIÓN Y DE REPARACIÓN	0.00	136,483.46	136,483.46	0.00
5.1.2.5	PRODUCTOS QUÍMICOS, FARMACÉUTICOS Y DE LABORATORIO	0.00	20,461.47	20,461.47	0.00
5.1.2.6	COMBUSTIBLES, LUBRICANTES Y ADITIVOS	0.00	169,338.96	169,338.96	0.00
5.1.2.7	VESTUARIO, BLANCOS, PRENDAS DE PROTECCIÓN Y ARTÍCULOS DEPORTIVOS	0.00	1,770.46	1,770.46	0.00
5.1.2.8	MATERIALES Y SUMINISTROS PARA SEGURIDAD	0.00	0.00	0.00	0.00

5.1.2.9	HERRAMIENTAS, REFACCIONES Y ACCESORIOS MENORES	0.00	115,522.16	115,522.16	0.00
5.1.3	SERVICIOS GENERALES	0.00	1,695,466.04	1,695,466.04	0.00
5.1.3.1	SERVICIOS BÁSICOS	0.00	201,731.13	201,731.13	0.00
5.1.3.2	SERVICIOS DE ARRENDAMIENTO	0.00	16,994.00	16,994.00	0.00
5.1.3.3	SERVICIOS PROFESIONALES, CIENTÍFICOS Y TÉCNICOS Y OTROS SERVICIOS	0.00	469,062.11	469,062.11	0.00
5.1.3.4	SERVICIOS FINANCIEROS, BANCARIOS Y COMERCIALES	0.00	87,691.91	87,691.91	0.00
5.1.3.5	SERVICIOS DE INSTALACIÓN, REPARACIÓN, MANTENIMIENTO Y CONSERVACIÓN	0.00	381,003.07	381,003.07	0.00
5.1.3.6	SERVICIOS DE COMUNICACIÓN SOCIAL Y PUBLICIDAD	0.00	137,069.83	137,069.83	0.00
5.1.3.7	SERVICIOS DE TRASLADO Y VIÁTICOS	0.00	47,369.45	47,369.45	0.00
5.1.3.8	SERVICIOS OFICIALES	0.00	179,486.54	179,486.54	0.00
5.1.3.9	OTROS SERVICIOS GENERALES	0.00	175,058.00	175,058.00	0.00
5.2	TRANSFERENCIAS, ASIGNACIONES, SUBSIDIOS Y OTRAS AYUDAS	0.00	2,000.00	2,000.00	0.00
5.2.1	TRANSFERENCIAS INTERNAS Y ASIGNACIONES AL SECTOR PÚBLICO	0.00	0.00	0.00	0.00
5.2.1.1	ASIGNACIONES AL SECTOR PÚBLICO	0.00	0.00	0.00	0.00
5.2.1.2	TRANSFERENCIAS INTERNAS AL SECTOR PÚBLICO	0.00	0.00	0.00	0.00
5.2.2	TRANSFERENCIAS AL RESTO DEL SECTOR PÚBLICO	0.00	0.00	0.00	0.00
5.2.2.1	TRANSFERENCIAS A ENTIDADES PARAESTATALES	0.00	0.00	0.00	0.00
5.2.2.2	TRANSFERENCIAS A ENTIDADES FEDERATIVAS Y MUNICIPIOS	0.00	0.00	0.00	0.00
5.2.3	SUBSIDIOS Y SUBVENCIONES	0.00	0.00	0.00	0.00
5.2.3.1	SUBSIDIOS	0.00	0.00	0.00	0.00
5.2.3.2	SUBVENCIONES	0.00	0.00	0.00	0.00
5.2.4	AYUDAS SOCIALES	0.00	2,000.00	2,000.00	0.00
5.2.4.1	AYUDAS SOCIALES A PERSONAS	0.00	0.00	0.00	0.00
5.2.4.2	BECAS	0.00	0.00	0.00	0.00
5.2.4.3	AYUDAS SOCIALES A INSTITUCIONES	0.00	2,000.00	2,000.00	0.00
5.2.4.4	AYUDAS SOCIALES POR DESASTRES NATURALES Y OTROS SINIESTROS	0.00	0.00	0.00	0.00
5.2.5	PENSIONES Y JUBILACIONES	0.00	0.00	0.00	0.00
5.2.5.1	PENSIONES	0.00	0.00	0.00	0.00
5.2.5.2	JUBILACIONES	0.00	0.00	0.00	0.00
5.2.5.9	OTRAS PENSIONES Y JUBILACIONES	0.00	0.00	0.00	0.00
5.2.6	TRANSFERENCIAS A FIDEICOMISOS, MANDATOS Y CONTRATOS ANÁLOGOS	0.00	0.00	0.00	0.00
5.2.6.1	TRANSFERENCIAS A FIDEICOMISOS, MANDATOS Y CONTRATOS ANÁLOGOS AL GOBIERNO	0.00	0.00	0.00	0.00
5.2.6.2	TRANSFERENCIAS A FIDEICOMISOS, MANDATOS Y CONTRATOS ANÁLOGOS A ENTIDADES PARAESTATALES	0.00	0.00	0.00	0.00
5.2.7	TRANSFERENCIAS A LA SEGURIDAD SOCIAL	0.00	0.00	0.00	0.00
5.2.7.1	TRANSFERENCIAS POR OBLIGACIONES DE LEY	0.00	0.00	0.00	0.00
5.2.8	DONATIVOS	0.00	0.00	0.00	0.00
5.2.8.1	DONATIVOS A INSTITUCIONES SIN FINES DE LUCRO	0.00	0.00	0.00	0.00
5.2.8.2	DONATIVOS A ENTIDADES FEDERATIVAS Y MUNICIPIOS	0.00	0.00	0.00	0.00
5.2.8.3	DONATIVOS A FIDEICOMISO, MANDATOS Y CONTRATOS ANÁLOGOS PRIVADOS	0.00	0.00	0.00	0.00
5.2.8.4	DONATIVOS A FIDEICOMISO, MANDATOS Y CONTRATOS ANÁLOGOS ESTATALES	0.00	0.00	0.00	0.00
5.2.8.5	DONATIVOS INTERNACIONALES	0.00	0.00	0.00	0.00
5.2.9	TRANSFERENCIAS AL EXTERIOR	0.00	0.00	0.00	0.00
5.2.9.1	TRANSFERENCIAS AL EXTERIOR A GOBIERNOS EXTRANJEROS Y ORGANISMOS INTERNACIONALES	0.00	0.00	0.00	0.00
5.2.9.2	TRANSFERENCIAS AL SECTOR PRIVADO EXTERNO	0.00	0.00	0.00	0.00

5.3	PARTICIPACIONES Y APORTACIONES	0.00	0.00	0.00	0.00
5.3.1	PARTICIPACIONES	0.00	0.00	0.00	0.00
5.3.1.1	PARTICIPACIONES DE LA FEDERACIÓN A ENTIDADES FEDERATIVAS Y MUNICIPIOS	0.00	0.00	0.00	0.00
5.3.1.2	PARTICIPACIONES DE LAS ENTIDADES FEDERATIVAS A LOS MUNICIPIOS	0.00	0.00	0.00	0.00
5.3.2	APORTACIONES	0.00	0.00	0.00	0.00
5.3.2.1	APORTACIONES DE LA FEDERACIÓN A ENTIDADES FEDERATIVAS Y MUNICIPIOS	0.00	0.00	0.00	0.00
5.3.2.2	APORTACIONES DE LAS ENTIDADES FEDERATIVAS A LOS MUNICIPIOS	0.00	0.00	0.00	0.00
5.3.3	CONVENIOS	0.00	0.00	0.00	0.00
5.3.3.1	CONVENIOS DE REASIGNACIÓN	0.00	0.00	0.00	0.00
5.3.3.2	CONVENIOS DE DESCENTRALIZACIÓN Y OTROS	0.00	0.00	0.00	0.00
5.4	INTERESES, COMISIONES Y OTROS GASTOS DE LA DEUDA PUBLICA	0.00	0.00	0.00	0.00
5.4.1	INTERESES DE LA DEUDA PÚBLICA	0.00	0.00	0.00	0.00
5.4.1.1	INTERESES DE LA DEUDA PÚBLICA INTERNA	0.00	0.00	0.00	0.00
5.4.1.2	INTERESES DE LA DEUDA PÚBLICA EXTERNA	0.00	0.00	0.00	0.00
5.4.2	COMISIONES DE LA DEUDA PÚBLICA	0.00	0.00	0.00	0.00
5.4.2.1	COMISIONES DE LA DEUDA PÚBLICA INTERNA	0.00	0.00	0.00	0.00
5.4.2.2	COMISIONES DE LA DEUDA PÚBLICA EXTERNA	0.00	0.00	0.00	0.00
5.4.3	GASTOS DE LA DEUDA PÚBLICA	0.00	0.00	0.00	0.00
5.4.3.1	GASTOS DE LA DEUDA PÚBLICA INTERNA	0.00	0.00	0.00	0.00
5.4.3.2	GASTOS DE LA DEUDA PÚBLICA EXTERNA	0.00	0.00	0.00	0.00
5.4.4	COSTO POR COBERTURAS	0.00	0.00	0.00	0.00
5.4.4.1	COSTO POR COBERTURAS	0.00	0.00	0.00	0.00
5.4.5	APOYOS FINANCIEROS	0.00	0.00	0.00	0.00
5.4.5.1	APOYOS FINANCIEROS A INTERMEDIARIOS	0.00	0.00	0.00	0.00
5.4.5.2	APOYO FINANCIEROS A AHORRADORES Y DEUDORES DEL SISTEMA FINANCIERO NACIONAL	0.00	0.00	0.00	0.00
5.5	OTROS GASTOS Y PERDIDAS EXTRAORDINARIAS	0.00	0.00	0.00	0.00
5.5.1	ESTIMACIONES, DEPRECIACIONES, DETERIOROS, OBSOLESCENCIA Y AMORTIZACIONES	0.00	0.00	0.00	0.00
5.5.1.1	ESTIMACIONES POR PÉRDIDA O DETERIORO DE ACTIVOS CIRCULANTES	0.00	0.00	0.00	0.00
5.5.1.2	ESTIMACIONES POR PÉRDIDA O DETERIORO DE ACTIVO NO CIRCULANTE	0.00	0.00	0.00	0.00
5.5.1.3	DEPRECIACIÓN DE BIENES INMUEBLES	0.00	0.00	0.00	0.00
5.5.1.4	DEPRECIACIÓN DE INFRAESTRUCTURA	0.00	0.00	0.00	0.00
5.5.1.5	DEPRECIACIÓN DE BIENES MUEBLES	0.00	0.00	0.00	0.00
5.5.1.6	DETERIORO DE LOS ACTIVOS BIOLÓGICOS	0.00	0.00	0.00	0.00
5.5.1.7	AMORTIZACIÓN DE ACTIVOS INTANGIBLES	0.00	0.00	0.00	0.00
5.5.1.8	DISMINUCIÓN DE BIENES POR PÉRDIDA, OBSOLESCENCIA Y DETERIORO	0.00	0.00	0.00	0.00
5.5.2	PROVISIONES	0.00	0.00	0.00	0.00
5.5.2.1	PROVISIONES DE PASIVOS A CORTO PLAZO	0.00	0.00	0.00	0.00
5.5.2.2	PROVISIONES DE PASIVOS A LARGO PLAZO	0.00	0.00	0.00	0.00
5.5.3	DISMINUCIÓN DE INVENTARIOS	0.00	0.00	0.00	0.00
5.5.3.1	DISMINUCIÓN DE INVENTARIOS DE MERCANCIAS PARA VENTA	0.00	0.00	0.00	0.00
5.5.3.2	DISMINUCIÓN DE INVENTARIOS DE MERCANCIAS TERMINADAS	0.00	0.00	0.00	0.00
5.5.3.3	DISMINUCIÓN DE INVENTARIOS DE MERCANCIAS EN PROCESO DE ELABORACIÓN	0.00	0.00	0.00	0.00
5.5.3.4	DISMINUCIÓN DE INVENTARIOS DE MATERIAS PRIMAS, MATERIALES Y SUMINISTROS PARA PRODUCCIÓN	0.00	0.00	0.00	0.00
5.5.3.5	DISMINUCIÓN DE ALMACÉN DE MATERIALES Y SUMINISTROS DE CONSUMO	0.00	0.00	0.00	0.00

5.5.4	AUMENTO POR INSUFICIENCIA DE ESTIMACIONES POR PÉRDIDA O DETERIORO U OBSOLESCENCIA	0.00	0.00	0.00	0.00
5.5.4.1	AUMENTO POR INSUFICIENCIA DE ESTIMACIONES POR PÉRDIDA O DETERIORO U OBSOLESCENCIA	0.00	0.00	0.00	0.00
5.5.5	AUMENTO POR INSUFICIENCIA DE PROVISIONES	0.00	0.00	0.00	0.00
5.5.5.1	AUMENTO POR INSUFICIENCIA DE PROVISIONES	0.00	0.00	0.00	0.00
5.5.9	OTROS GASTOS	0.00	0.00	0.00	0.00
5.5.9.1	GASTOS DE EJERCICIOS ANTERIORES	0.00	0.00	0.00	0.00
5.5.9.2	PÉRDIDAS POR RESPONSABILIDADES	0.00	0.00	0.00	0.00
5.5.9.3	BONIFICACIONES Y DESCUENTOS OTORGADOS	0.00	0.00	0.00	0.00
5.5.9.4	DIFERENCIAS POR TIPO DE CAMBIO NEGATIVAS	0.00	0.00	0.00	0.00
5.5.9.5	DIFERENCIAS DE COTIZACIONES NEGATIVAS EN VALORES NEGOCIABLES	0.00	0.00	0.00	0.00
5.5.9.6	RESULTADO POR POSICIÓN MONETARIA	0.00	0.00	0.00	0.00
5.5.9.7	PÉRDIDAS POR PARTICIPACIÓN PATRIMONIAL	0.00	0.00	0.00	0.00
5.5.9.8	DIFERENCIAS POR REESTRUCTURACIÓN DE DEUDA PÚBLICA NEGATIVAS	0.00	0.00	0.00	0.00
5.5.9.9	OTROS GASTOS VARIOS	0.00	0.00	0.00	0.00
5.6	INVERSIÓN PÚBLICA	0.00	0.00	0.00	0.00
5.6.1	INVERSIÓN PÚBLICA NO CAPITALIZABLE	0.00	0.00	0.00	0.00
5.6.1.1	CONSTRUCCIÓN EN BIENES NO CAPITALIZABLE	0.00	0.00	0.00	0.00
7	CUENTAS DE ORDEN CONTABLES	99,134,212.82	26,820.00	26,820.00	99,134,212.82
7.1	VALORES	0.00	0.00	0.00	0.00
7.1.1	VALORES EN CUSTODIA	0.00	0.00	0.00	0.00
7.1.2	CUSTODIA DE VALORES	0.00	0.00	0.00	0.00
7.1.3	INSTRUMENTOS DE CRÉDITO PRESTADOS A FORMADORES DE MERCADO	0.00	0.00	0.00	0.00
7.1.4	PRÉSTAMO DE INSTRUMENTOS DE CRÉDITO A FORMADORES DE MERCADO Y SU GARANTÍA	0.00	0.00	0.00	0.00
7.1.5	INSTRUMENTOS DE CRÉDITO RECIBIDOS EN GARANTÍA DE LOS FORMADORES DE MERCADO	0.00	0.00	0.00	0.00
7.1.6	GARANTÍA DE CRÉDITOS RECIBIDOS DE LOS FORMADORES DE MERCADO	0.00	0.00	0.00	0.00
7.2	EMISION DE OBLIGACIONES	0.00	0.00	0.00	0.00
7.2.1	AUTORIZACIÓN PARA LA EMISIÓN DE BONOS, TÍTULOS Y VALORES DE LA DEUDA PÚBLICA INTERNA	0.00	0.00	0.00	0.00
7.2.2	AUTORIZACIÓN PARA LA EMISIÓN DE BONOS, TÍTULOS Y VALORES DE LA DEUDA PÚBLICA EXTERNA	0.00	0.00	0.00	0.00
7.2.3	EMISIONES AUTORIZADAS DE LA DEUDA PÚBLICA INTERNA Y EXTERNA	0.00	0.00	0.00	0.00
7.2.4	SUSCRIPCIÓN DE CONTRATOS DE PRÉSTAMOS Y OTRAS OBLIGACIONES DE LA DEUDA PÚBLICA INTERNA	0.00	0.00	0.00	0.00
7.2.5	SUSCRIPCIÓN DE CONTRATOS DE PRÉSTAMOS Y OTRAS OBLIGACIONES DE LA DEUDA PÚBLICA EXTERNA	0.00	0.00	0.00	0.00
7.2.6	CONTRATOS DE PRÉSTAMOS Y OTRAS OBLIGACIONES DE LA DEUDA PÚBLICA INTERNA Y EXTERNA	0.00	0.00	0.00	0.00
7.3	AVALES Y GARANTIAS	0.00	0.00	0.00	0.00
7.3.1	AVALES AUTORIZADOS	0.00	0.00	0.00	0.00
7.3.2	AVALES FIRMADOS	0.00	0.00	0.00	0.00
7.3.3	FIANZAS Y GARANTÍAS RECIBIDAS POR DEUDAS A COBRAR	0.00	0.00	0.00	0.00
7.3.4	FIANZAS Y GARANTÍAS RECIBIDAS	0.00	0.00	0.00	0.00
7.3.5	FIANZAS OTORGADAS PARA RESPALDAR OBLIGACIONES NO FISCALES DEL GOBIERNO	0.00	0.00	0.00	0.00
7.3.6	FIANZAS OTORGADAS DEL GOBIERNO PARA RESPALDAR OBLIGACIONES NO FISCALES	0.00	0.00	0.00	0.00
7.4	JUICIOS	0.00	0.00	0.00	0.00
7.4.1	DEMANDAS JUDICIAL EN PROCESO DE RESOLUCIÓN	0.00	0.00	0.00	0.00
7.4.2	RESOLUCIÓN DE DEMANDAS EN PROCESO JUDICIAL	0.00	0.00	0.00	0.00
7.5	INVERSION MEDIANTE PROYECTOS PARA PRESTACION DE SERVICIOS (PPS) Y SIMILARES	0.00	0.00	0.00	0.00
7.5.1	CONTRATOS PARA INVERSIÓN MEDIANTE PROYECTOS PARA PRESTACIÓN DE SERVICIOS (PPS) Y SIMILARES	0.00	0.00	0.00	0.00

7.5.2	INVERSIÓN PÚBLICA CONTRATADA MEDIANTE PROYECTOS PARA PRESTACIÓN DE SERVICIOS (PPS) Y SIMILARES	0.00	0.00	0.00	0.00
7.6	BIENES EN CONCESIONADOS O EN COMODATO	0.00	0.00	0.00	0.00
7.6.1	BIENES BAJO CONTRATO EN CONCESIÓN	0.00	0.00	0.00	0.00
7.6.2	CONTRATO DE CONCESIÓN POR BIENES	0.00	0.00	0.00	0.00
7.6.3	BIENES BAJO CONTRATO EN COMODATO	0.00	0.00	0.00	0.00
7.6.4	CONTRATO DE COMODATO POR BIENES	0.00	0.00	0.00	0.00
7.7	DEUDORES DIVERSOS	99,134,212.82	26,820.00	26,820.00	99,134,212.82
7.7.1	DEUDORES POR SUBSIDIOS	49,346,863.41	0.00	0.00	49,346,863.41
7.7.2	DEUDORES ALUMNOS	271,390.00	0.00	26,820.00	244,570.00
7.7.3	ADEUDOS PENDIENTES POR RECUPERAR-ALUMNOS	271,390.00	26,820.00	0.00	244,570.00
7.7.4	DEUDORES POR MINISTRACIÓN	49,346,863.41	0.00	0.00	49,346,863.41

Nota de Gestión Administrativa 17

De conformidad con la nota de gestión administrativa número 17 la Información Contable deberá estar firmada en cada página de la misma e incluir al final la siguiente leyenda: "Bajo protesta de decir verdad declaramos que los Estados Financieros y sus notas son razonablemente correctos y son responsabilidad del emisor"

INSTITUTO TECNOLOGICO SUPERIOR DE SAN PEDRO DE LAS COLONIAS

Balanza de Comprobación

Del 01 de abril al 30 de junio de 2021

CÓDIGO	CUENTA CONTABLE	SALDO INICIAL	CARGOS	ABONOS	SALDO FINAL
8	CUENTAS DE ORDEN PRESUPUESTARIAS	0.00	104,766,833.68	104,766,833.68	0.00
8.1	LEY DE INGRESOS	0.00	19,883,920.54	19,883,920.54	0.00
8.1.1	LEY DE INGRESOS ESTIMADA	46,144,038.04	0.00	0.00	46,144,038.04
8.1.2	LEY DE INGRESOS POR EJECUTAR	33,612,975.96	9,868,463.77	120,000.00	23,864,512.19
8.1.3	MODIFICACIONES A LA LEY DE INGRESOS ESTIMADA	0.00	120,000.00	0.00	120,000.00
8.1.4	LEY DE INGRESOS DEVENGADA	107,518.00	9,895,456.77	9,868,463.77	80,525.00
8.1.5	LEY DE INGRESOS RECAUDADA	12,423,544.08	0.00	9,895,456.77	22,319,000.85
8.2	PRESUPUESTO DE EGRESOS	0.00	84,882,913.14	84,882,913.14	0.00
8.2.1	PRESUPUESTO DE EGRESOS APROBADO	46,144,038.04	0.00	0.00	46,144,038.04
8.2.2	PRESUPUESTO DE EGRESOS POR EJERCER	36,137,988.20	19,724,750.92	31,814,348.40	24,048,390.72
8.2.3	MODIFICACIONES AL PRESUPUESTO DE EGRESOS APROBADO	0.00	19,604,776.92	19,724,750.92	119,974.00
8.2.4	PRESUPUESTO DE EGRESOS COMPROMETIDO	0.00	12,209,571.48	12,074,508.68	135,062.80
8.2.5	PRESUPUESTO DE EGRESOS DEVENGADO	0.00	12,074,508.68	12,074,508.68	0.00
8.2.6	PRESUPUESTO DE EGRESOS EJERCIDO	13,536.00	12,074,508.68	9,194,796.46	2,893,248.22
8.2.7	PRESUPUESTO DE EGRESOS PAGADO	9,992,513.84	9,194,796.46	0.00	19,187,310.30

Nota de Gestión Administrativa 17

De conformidad con la nota de gestión administrativa número 17 la Información Contable deberá estar firmada en cada página de la misma e incluir al final la siguiente leyenda: "Bajo protesta de decir verdad declaramos que los Estados Financieros y sus notas, son razonablemente correctos y son responsabilidad del emisor"



Instituto Tecnológico Superior de San Pedro
Instituto Tecnológico Superior de San Pedro
Balanza de Comprobación - Cuentas Contables
DEL 1 DE ENERO AL 30 DE JUNIO DE 2021
(PESOS)

Nivel 4

CUENTA	DESCRIPCIÓN	SALDO INICIAL	DEBE	HABER	SALDO FINAL
1	ACTIVO	\$41,851,138.35	51,027,697.74	48,725,119.01	\$44,153,717.08
11	Activo Circulante	\$4,761,384.62	50,750,367.81	48,725,119.01	\$6,786,633.42
111	Efectivo y Equivalentes	\$4,127,907.19	28,193,049.69	26,101,614.05	\$6,219,342.83
1111	Efectivo	\$0.00	0.00	0.00	\$0.00
1112	Bancos/Tesorería	\$4,024,388.06	28,162,506.47	26,086,342.44	\$6,100,552.09
1113	Bancos/Dependencias y Otros	\$0.00	0.00	0.00	\$0.00
1114	Inversiones Temporales (Hasta 3 Meses)	\$103,519.13	30,543.22	15,271.61	\$118,790.74
1115	Fondos Con Afectación Específica	\$0.00	0.00	0.00	\$0.00
1116	Depósitos de Fondos de Terceros en Garantía y/o Administración	\$0.00	0.00	0.00	\$0.00
1119	Otros Efectivos y Equivalentes	\$0.00	0.00	0.00	\$0.00
112	Derechos a Recibir Efectivo o Equivalentes	\$585,080.83	22,557,318.12	22,578,861.36	\$563,537.59
1121	Inversiones Financieras de Corto Plazo	\$0.00	0.00	0.00	\$0.00
1122	Cuentas por Cobrar a Corto Plazo	\$216,113.00	22,397,015.85	22,373,741.85	\$239,387.00
1123	Deudores Diversos por Cobrar a Corto Plazo	\$106,419.18	157,792.27	201,531.92	\$62,679.53
1124	Ingresos por Recuperar a Corto Plazo	\$1,077.59	2,510.00	3,587.59	\$0.00
1125	Deudores por Anticipos de la Tesorería a Corto Plazo	\$261,471.06	0.00	0.00	\$261,471.06
1126	Préstamos Otorgados a Corto Plazo	\$0.00	0.00	0.00	\$0.00
1129	Otros Derechos a Recibir Efectivo o Equivalentes a Corto Plazo	\$0.00	0.00	0.00	\$0.00
113	Derechos a Recibir Bienes o Servicios	\$3,753.00	0.00	0.00	\$3,753.00
1131	Anticipo a Proveedores por Adquisición de Bienes y Prestación de Servicios a Corto Plazo	\$3,753.00	0.00	0.00	\$3,753.00
1132	Anticipo a Proveedores por Adquisición de Bienes Inmuebles y Muebles a Corto Plazo	\$0.00	0.00	0.00	\$0.00
1133	Anticipo a Proveedores por Adquisición de Bienes Intangibles a Corto Plazo	\$0.00	0.00	0.00	\$0.00
1134	Anticipo a Contratistas por Obras Públicas a Corto Plazo	\$0.00	0.00	0.00	\$0.00
1139	Otros Derechos a Recibir Bienes o Servicios a Corto Plazo	\$0.00	0.00	0.00	\$0.00
114	Inventarios	\$0.00	0.00	0.00	\$0.00
1141	Inventario de Mercancías para Venta	\$0.00	0.00	0.00	\$0.00
1142	Inventario de Mercancías Terminadas	\$0.00	0.00	0.00	\$0.00
1143	Inventario de Mercancías en Proceso de Elaboración	\$0.00	0.00	0.00	\$0.00
1144	Inventario de Materias Primas, Materiales y Suministros para Producción	\$0.00	0.00	0.00	\$0.00
1145	Bienes en Tránsito	\$0.00	0.00	0.00	\$0.00
115	Almacenes	\$44,643.60	0.00	44,643.60	\$0.00
1151	Almacén de Materiales y Suministros de Consumo	\$44,643.60	0.00	44,643.60	\$0.00
116	Estimación por Pérdida o Deterioro de Activos Circulantes	\$0.00	0.00	0.00	\$0.00
1161	Estimaciones para Cuentas Incobrables por Derechos a Recibir Efectivo o Equivalentes	\$0.00	0.00	0.00	\$0.00
1162	Estimación por Deterioro de Inventarios	\$0.00	0.00	0.00	\$0.00



Instituto Tecnológico Superior de San Pedro
Instituto Tecnológico Superior de San Pedro
Balanza de Comprobación - Cuentas Contables
DEL 1 DE ENERO AL 30 DE JUNIO DE 2021
(PESOS)

Nivel 4

CUENTA	DESCRIPCIÓN	SALDO INICIAL	DEBE	HABER	SALDO FINAL
119	Otros Activos Circulantes	\$0.00	0.00	0.00	\$0.00
1191	Valores en Garantía	\$0.00	0.00	0.00	\$0.00
1192	Bienes en Garantía (Excluye Depósitos de Fondos)	\$0.00	0.00	0.00	\$0.00
1193	Bienes Derivados de Embargos, Decomisos, Aseguramientos y Dación en Pago	\$0.00	0.00	0.00	\$0.00
1194	Adquisición Con Fondos de Terceros	\$0.00	0.00	0.00	\$0.00
12	Activo No Circulante	\$37,089,753.73	277,329.93	0.00	\$37,367,083.66
121	Inversiones Financieras a Largo Plazo	\$0.00	0.00	0.00	\$0.00
1211	Inversiones a Largo Plazo	\$0.00	0.00	0.00	\$0.00
1212	Títulos y Valores a Largo Plazo	\$0.00	0.00	0.00	\$0.00
1213	Fideicomisos, Mandatos y Contratos Análogos	\$0.00	0.00	0.00	\$0.00
1214	Participaciones y Aportaciones de Capital	\$0.00	0.00	0.00	\$0.00
122	Derechos a Recibir Efectivo o Equivalentes a Largo Plazo	\$0.00	3,587.59	0.00	\$3,587.59
1221	Documentos por Cobrar a Largo Plazo	\$0.00	0.00	0.00	\$0.00
1222	Deudores Diversos a Largo Plazo	\$0.00	3,587.59	0.00	\$3,587.59
1223	Ingresos por Recuperar a Largo Plazo	\$0.00	0.00	0.00	\$0.00
1224	Préstamos Otorgados a Largo Plazo	\$0.00	0.00	0.00	\$0.00
1229	Otros Derechos a Recibir Efectivo o Equivalentes a Largo Plazo	\$0.00	0.00	0.00	\$0.00
123	Bienes Inmuebles, Infraestructura y Construcciones en Proceso	\$32,291,554.56	0.00	0.00	\$32,291,554.56
1231	Terrenos	\$22,776,506.00	0.00	0.00	\$22,776,506.00
1232	Viviendas	\$0.00	0.00	0.00	\$0.00
1233	Edificios no Habitacionales	\$8,747,869.44	0.00	0.00	\$8,747,869.44
1234	Infraestructura	\$0.00	0.00	0.00	\$0.00
1235	Construcciones en Proceso en Bienes de Dominio Público	\$0.00	0.00	0.00	\$0.00
1236	Construcciones en Proceso en Bienes Propios	\$0.00	0.00	0.00	\$0.00
1239	Otros Bienes Inmuebles	\$767,179.12	0.00	0.00	\$767,179.12
124	Bienes Muebles	\$15,568,320.56	273,742.34	0.00	\$15,842,062.90
1241	Mobiliario y Equipo de Administración	\$3,692,116.97	200,201.34	0.00	\$3,892,318.31
1242	Mobiliario y Equipo Educacional y Recreativo	\$3,493,783.03	10,499.00	0.00	\$3,504,282.03
1243	Equipo e Instrumental Médico y de Laboratorio	\$1,116,810.95	0.00	0.00	\$1,116,810.95
1244	Vehículos y Equipo de Transporte	\$3,466,060.84	0.00	0.00	\$3,466,060.84
1245	Equipo de Defensa y Seguridad	\$0.00	0.00	0.00	\$0.00
1246	Maquinaria, Otros Equipos y Herramientas	\$3,799,548.77	63,042.00	0.00	\$3,862,590.77
1247	Colecciones, Obras de Arte y Objetos Valiosos	\$0.00	0.00	0.00	\$0.00
1248	Activos Biológicos	\$0.00	0.00	0.00	\$0.00
125	Activos Intangibles	\$431,389.69	0.00	0.00	\$431,389.69



Instituto Tecnológico Superior de San Pedro
Instituto Tecnológico Superior de San Pedro
Balanza de Comprobación - Cuentas Contables
DEL 1 DE ENERO AL 30 DE JUNIO DE 2021
(PESOS)

Nivel 4

CUENTA	DESCRIPCIÓN	SALDO INICIAL	DEBE	HABER	SALDO FINAL
1251	Software	\$242,805.01	0.00	0.00	\$242,805.01
1252	Patentes, Marcas y Derechos	\$0.00	0.00	0.00	\$0.00
1253	Concesiones y Franquicias	\$0.00	0.00	0.00	\$0.00
1254	Licencias	\$188,584.68	0.00	0.00	\$188,584.68
1259	Otros Activos Intangibles	\$0.00	0.00	0.00	\$0.00
126	Depreciación, Deterioro y Amortización Acumulada de Bienes	-\$11,222,868.77	0.00	0.00	-\$11,222,868.77
1261	Depreciación Acumulada de Bienes Inmuebles	-\$730,989.98	0.00	0.00	-\$730,989.98
1262	Depreciación Acumulada de Infraestructura	\$0.00	0.00	0.00	\$0.00
1263	Depreciación Acumulada de Bienes Muebles	-\$10,383,176.24	0.00	0.00	-\$10,383,176.24
1264	Deterioro Acumulado de Activos Biológicos	\$0.00	0.00	0.00	\$0.00
1265	Amortización Acumulada de Activos Intangibles	-\$108,702.55	0.00	0.00	-\$108,702.55
127	Activos Diferidos	\$0.00	0.00	0.00	\$0.00
1271	Estudios, Formulación y Evaluación de Proyectos	\$0.00	0.00	0.00	\$0.00
1272	Derechos Sobre Bienes en Régimen de Arrendamiento Financiero	\$0.00	0.00	0.00	\$0.00
1273	Gastos Pagados por Adelantado a Largo Plazo	\$0.00	0.00	0.00	\$0.00
1274	Anticipos a Largo Plazo	\$0.00	0.00	0.00	\$0.00
1275	Beneficios al Retiro de Empleados Pagados por Adelantado	\$0.00	0.00	0.00	\$0.00
1279	Otros Activos Diferidos	\$0.00	0.00	0.00	\$0.00
128	Estimación por Pérdida o Deterioro de Activos no Circulantes	\$0.00	0.00	0.00	\$0.00
1281	Estimaciones por Pérdida de Cuentas Incobrables de Documentos por Cobrar a Largo Plazo	\$0.00	0.00	0.00	\$0.00
1282	Estimaciones por Pérdida de Cuentas Incobrables de Deudores Diversos por Cobrar a Largo Plazo	\$0.00	0.00	0.00	\$0.00
1283	Estimaciones por Pérdida de Cuentas Incobrables de Ingresos por Cobrar a Largo Plazo	\$0.00	0.00	0.00	\$0.00
1284	Estimaciones por Pérdida de Cuentas Incobrables de Préstamos Otorgados a Largo Plazo	\$0.00	0.00	0.00	\$0.00
1285	Estimaciones para Cuentas Incobrables de Préstamos Otorgados a Largo Plazo	\$0.00	0.00	0.00	\$0.00
1289	Estimaciones por Pérdida de Otras Cuentas Incobrables a Largo Plazo	\$0.00	0.00	0.00	\$0.00
129	Otros Activos no Circulantes	\$21,357.69	0.00	0.00	\$21,357.69
1291	Bienes en Concesión	\$0.00	0.00	0.00	\$0.00
1292	Bienes en Arrendamiento Financiero	\$0.00	0.00	0.00	\$0.00
1293	Bienes en Comodato	\$21,357.69	0.00	0.00	\$21,357.69
2	PASIVO	\$5,133,434.76	21,659,009.53	23,408,494.43	\$6,882,919.66
21	Pasivo Circulante	\$2,374,274.76	21,659,009.53	23,408,494.43	\$4,123,759.66
211	Cuentas por Pagar a Corto Plazo	\$2,374,274.76	21,659,009.53	23,408,494.43	\$4,123,759.66
2111	Servicios Personales por Pagar a Corto Plazo	\$648,318.20	12,338,649.93	14,988,638.37	\$3,298,306.64
2112	Proveedores por Pagar a Corto Plazo	\$90,648.75	3,795,601.42	3,934,878.14	\$229,925.47
2113	Contratistas por Obras Públicas por Pagar a Corto Plazo	\$0.00	0.00	0.00	\$0.00



Instituto Tecnológico Superior de San Pedro
Instituto Tecnológico Superior de San Pedro
Balanza de Comprobación - Cuentas Contables
DEL 1 DE ENERO AL 30 DE JUNIO DE 2021
(PESOS)

Nivel 4

CUENTA	DESCRIPCIÓN	SALDO INICIAL	DEBE	HABER	SALDO FINAL
2114	Participaciones y Aportaciones por Pagar a Corto Plazo	\$0.00	0.00	0.00	\$0.00
2115	Transferencias Otorgadas por Pagar a Corto Plazo	\$0.00	240,220.00	240,220.00	\$0.00
2116	Intereses, Comisiones y Otros Gastos de la Deuda Pública por Pagar a Corto Plazo	\$0.00	0.00	0.00	\$0.00
2117	Retenciones y Contribuciones por Pagar a Corto Plazo	\$1,632,822.81	5,188,402.81	4,146,452.65	\$590,872.65
2118	Devoluciones de la Ley de Ingresos por Pagar a Corto Plazo	\$0.00	0.00	0.00	\$0.00
2119	Otras Cuentas por Pagar a Corto Plazo	\$2,485.00	96,135.37	98,305.27	\$4,654.90
212	Documentos por Pagar a Corto Plazo	\$0.00	0.00	0.00	\$0.00
2121	Documentos Comerciales por Pagar a Corto Plazo	\$0.00	0.00	0.00	\$0.00
2122	Documentos Con Contratistas por Obras Públicas por Pagar a Corto Plazo	\$0.00	0.00	0.00	\$0.00
2129	Otros Documentos por Pagar a Corto Plazo	\$0.00	0.00	0.00	\$0.00
213	Porción a Corto Plazo de la Deuda Pública a Largo Plazo	\$0.00	0.00	0.00	\$0.00
2131	Porción a Corto Plazo de la Deuda Pública Interna	\$0.00	0.00	0.00	\$0.00
2132	Porción a Corto Plazo de la Deuda Pública Externa	\$0.00	0.00	0.00	\$0.00
2133	Porción a Corto Plazo de Arrendamiento Financiero	\$0.00	0.00	0.00	\$0.00
214	Títulos y Valores a Corto Plazo	\$0.00	0.00	0.00	\$0.00
2141	Títulos y Valores de la Deuda Pública Interna a Corto Plazo	\$0.00	0.00	0.00	\$0.00
2142	Títulos y Valores de la Deuda Pública Externa a Corto Plazo	\$0.00	0.00	0.00	\$0.00
215	Pasivos Diferidos a Corto Plazo	\$0.00	0.00	0.00	\$0.00
2151	Ingresos Cobrados por Adelantado a Corto Plazo	\$0.00	0.00	0.00	\$0.00
2152	Intereses Cobrados por Adelantado a Corto Plazo	\$0.00	0.00	0.00	\$0.00
2159	Otros Pasivos Diferidos a Corto Plazo	\$0.00	0.00	0.00	\$0.00
216	Fondos y Bienes de Terceros en Garantía y/o Administración a Corto Plazo	\$0.00	0.00	0.00	\$0.00
2161	Fondos en Garantía a Corto Plazo	\$0.00	0.00	0.00	\$0.00
2162	Fondos en Administración a Corto Plazo	\$0.00	0.00	0.00	\$0.00
2163	Fondos Contingentes a Corto Plazo	\$0.00	0.00	0.00	\$0.00
2164	Fondos de Fideicomisos, Mandatos y Contratos Análogos a Corto Plazo	\$0.00	0.00	0.00	\$0.00
2165	Otros Fondos de Terceros en Garantía y/o Administración a Corto Plazo	\$0.00	0.00	0.00	\$0.00
2166	Valores y Bienes en Garantía a Corto Plazo	\$0.00	0.00	0.00	\$0.00
217	Provisiones a Corto Plazo	\$0.00	0.00	0.00	\$0.00
2171	Provisión para Demandas y Juicios a Corto Plazo	\$0.00	0.00	0.00	\$0.00
2172	Provisión para Contingencias a Corto Plazo	\$0.00	0.00	0.00	\$0.00
2179	Otras Provisiones a Corto Plazo	\$0.00	0.00	0.00	\$0.00
219	Otros Pasivos a Corto Plazo	\$0.00	0.00	0.00	\$0.00
2191	Ingresos por Clasificar	\$0.00	0.00	0.00	\$0.00
2192	Recaudación por Participar	\$0.00	0.00	0.00	\$0.00



Instituto Tecnológico Superior de San Pedro
Instituto Tecnológico Superior de San Pedro
Balanza de Comprobación - Cuentas Contables
DEL 1 DE ENERO AL 30 DE JUNIO DE 2021
(PESOS)

Nivel 4

CUENTA	DESCRIPCIÓN	SALDO INICIAL	DEBE	HABER	SALDO FINAL
2199	Otros Pasivos Circulantes	\$0.00	0.00	0.00	\$0.00
22	Pasivo No Circulante	\$2,759,160.00	0.00	0.00	\$2,759,160.00
221	Cuentas por Pagar a Largo Plazo	\$0.00	0.00	0.00	\$0.00
2211	Proveedores por Pagar a Largo Plazo	\$0.00	0.00	0.00	\$0.00
2212	Contratistas por Obras Públicas por Pagar a Largo Plazo	\$0.00	0.00	0.00	\$0.00
222	Documentos por Pagar a Largo Plazo	\$0.00	0.00	0.00	\$0.00
2221	Documentos Comerciales por Pagar a Largo Plazo	\$0.00	0.00	0.00	\$0.00
2222	Documentos Con Contratistas por Obras Públicas por Pagar a Largo Plazo	\$0.00	0.00	0.00	\$0.00
2229	Otros Documentos por Pagar a Largo Plazo	\$0.00	0.00	0.00	\$0.00
223	Deuda Pública a Largo Plazo	\$0.00	0.00	0.00	\$0.00
2231	Títulos y Valores de la Deuda Pública Interna a Largo Plazo	\$0.00	0.00	0.00	\$0.00
2232	Títulos y Valores de la Deuda Pública Externa a Largo Plazo	\$0.00	0.00	0.00	\$0.00
2233	Préstamos de la Deuda Pública Interna por Pagar a Largo Plazo	\$0.00	0.00	0.00	\$0.00
2234	Préstamos de la Deuda Pública Externa por Pagar a Largo Plazo	\$0.00	0.00	0.00	\$0.00
2235	Arrendamiento Financiero por Pagar a Largo Plazo	\$0.00	0.00	0.00	\$0.00
224	Pasivos Diferidos a Largo Plazo	\$0.00	0.00	0.00	\$0.00
2241	Créditos Diferidos a Largo Plazo	\$0.00	0.00	0.00	\$0.00
2242	Intereses Cobrados por Adelantado a Largo Plazo	\$0.00	0.00	0.00	\$0.00
2249	Otros Pasivos Diferidos a Largo Plazo	\$0.00	0.00	0.00	\$0.00
225	Fondos y Bienes de Terceros en Garantía y/o Administración a Largo Plazo	\$0.00	0.00	0.00	\$0.00
2251	Fondos en Garantía a Largo Plazo	\$0.00	0.00	0.00	\$0.00
2252	Fondos en Administración a Largo Plazo	\$0.00	0.00	0.00	\$0.00
2253	Fondos Contingentes a Largo Plazo	\$0.00	0.00	0.00	\$0.00
2254	Fondos de Fideicomisos, Mandatos y Contratos Análogos a Largo Plazo	\$0.00	0.00	0.00	\$0.00
2255	Otros Fondos de Terceros en Garantía y/o Administración a Largo Plazo	\$0.00	0.00	0.00	\$0.00
2256	Valores y Bienes en Garantía a Largo Plazo	\$0.00	0.00	0.00	\$0.00
226	Provisiones a Largo Plazo	\$2,759,160.00	0.00	0.00	\$2,759,160.00
2261	Provisión para Demandas y Juicios a Largo Plazo	\$0.00	0.00	0.00	\$0.00
2262	Provisión para Pensiones a Largo Plazo	\$0.00	0.00	0.00	\$0.00
2263	Provisión para Contingencias a Largo Plazo	\$0.00	0.00	0.00	\$0.00
2269	Otras Provisiones a Largo Plazo	\$2,759,160.00	0.00	0.00	\$2,759,160.00
3	HACIENDA PÚBLICA/ PATRIMONIO	\$36,717,703.59	21,876,975.74	22,430,069.57	\$37,270,797.42
31	Hacienda Pública/Patrimonio Contribuido	\$29,715,129.78	0.00	0.00	\$29,715,129.78
311	Aportaciones	\$29,715,129.78	0.00	0.00	\$29,715,129.78
312	Donaciones de Capital	\$0.00	0.00	0.00	\$0.00



Instituto Tecnológico Superior de San Pedro
Instituto Tecnológico Superior de San Pedro
Balanza de Comprobación - Cuentas Contables
DEL 1 DE ENERO AL 30 DE JUNIO DE 2021
(PESOS)

Nivel 4

CUENTA	DESCRIPCIÓN	SALDO INICIAL	DEBE	HABER	SALDO FINAL
313	Actualización de la Hacienda Pública/Patrimonio	\$0.00	0.00	0.00	\$0.00
32	Hacienda Pública/Patrimonio Generado	\$7,002,573.81	21,876,975.74	22,430,069.57	\$7,555,667.64
321	Resultados del Ejercicio (Ahorro/ Desahorro)	\$0.00	21,806,816.18	22,399,525.85	\$592,709.67
322	Resultados de Ejercicios Anteriores	-\$1,955,174.09	20.65	0.50	-\$1,955,194.24
323	Revalúos	\$7,385,804.95	0.00	0.00	\$7,385,804.95
3231	Revalúo de Bienes Inmuebles	\$7,385,804.95	0.00	0.00	\$7,385,804.95
3232	Revalúo de Bienes Muebles	\$0.00	0.00	0.00	\$0.00
3233	Revalúo de Bienes Intangibles	\$0.00	0.00	0.00	\$0.00
3239	Otros Revalúos	\$0.00	0.00	0.00	\$0.00
324	Reservas	\$0.00	0.00	0.00	\$0.00
3241	Reservas de Patrimonio	\$0.00	0.00	0.00	\$0.00
3242	Reservas Territoriales	\$0.00	0.00	0.00	\$0.00
3243	Reservas por Contingencias	\$0.00	0.00	0.00	\$0.00
325	Rectificaciones de Resultados de Ejercicios Anteriores	\$1,571,942.95	70,138.91	30,543.22	\$1,532,347.26
3251	Cambios en Políticas Contables	\$0.00	0.00	0.00	\$0.00
3252	Cambios por Errores Contables	\$1,571,942.95	70,138.91	30,543.22	\$1,532,347.26
33	Exceso o Insuficiencia en la Actualización de la Hacienda Pública/Patrimonio	\$0.00	0.00	0.00	\$0.00
331	Resultado por Posición Monetaria	\$0.00	0.00	0.00	\$0.00
332	Resultado por Tenencia de Activos no Monetarios	\$0.00	0.00	0.00	\$0.00
4	INGRESOS y OTROS BENEFICIOS	\$0.00	22,399,525.85	22,399,525.85	\$0.00
41	Ingresos de Gestión	\$0.00	2,895,334.00	2,895,334.00	\$0.00
411	Impuestos	\$0.00	0.00	0.00	\$0.00
4111	Impuestos Sobre los Ingresos	\$0.00	0.00	0.00	\$0.00
4112	Impuestos Sobre el Patrimonio	\$0.00	0.00	0.00	\$0.00
4113	Impuestos Sobre la Producción, el Consumo y las Transacciones	\$0.00	0.00	0.00	\$0.00
4114	Impuestos al Comercio Exterior	\$0.00	0.00	0.00	\$0.00
4115	Impuestos Sobre Nóminas y Asimilables	\$0.00	0.00	0.00	\$0.00
4116	Impuestos Ecológicos	\$0.00	0.00	0.00	\$0.00
4117	Accesorios de Impuestos	\$0.00	0.00	0.00	\$0.00
4118	Impuestos no Comprendidos en la Ley de Ingresos Vigente, Causados en Ejercicios Fiscales Anteriores	\$0.00	0.00	0.00	\$0.00
4119	Pendientes de Liquidación o Pago Otros Impuestos	\$0.00	0.00	0.00	\$0.00
412	Cuotas y Aportaciones de Seguridad Social	\$0.00	0.00	0.00	\$0.00
4121	Aportaciones para Fondos de Vivienda	\$0.00	0.00	0.00	\$0.00
4122	Cuotas para la Seguridad Social	\$0.00	0.00	0.00	\$0.00



Instituto Tecnológico Superior de San Pedro
Instituto Tecnológico Superior de San Pedro
Balanza de Comprobación - Cuentas Contables
DEL 1 DE ENERO AL 30 DE JUNIO DE 2021
(PESOS)

Nivel 4

CUENTA	DESCRIPCIÓN	SALDO INICIAL	DEBE	HABER	SALDO FINAL
4123	Cuotas de Ahorro para el Retiro	\$0.00	0.00	0.00	\$0.00
4124	Accesorios de Cuotas y Aportaciones de Seguridad Social	\$0.00	0.00	0.00	\$0.00
4129	Otras Cuotas y Aportaciones para la Seguridad Social	\$0.00	0.00	0.00	\$0.00
413	Contribuciones de Mejoras	\$0.00	0.00	0.00	\$0.00
4131	Contribuciones de Mejoras por Obras Públicas	\$0.00	0.00	0.00	\$0.00
4132	Contribuciones de Mejoras no Comprendidas en la Ley de Ingresos Vigente, Causadas en Ejercicios Fiscales Anteriores Pendientes de Liquidación o Pago	\$0.00	0.00	0.00	\$0.00
414	Derechos	\$0.00	0.00	0.00	\$0.00
4141	Derechos por el Uso, Goce, Aprovechamiento o Explotación de Bienes de Dominio Público	\$0.00	0.00	0.00	\$0.00
4143	Derechos por Prestación de Servicios	\$0.00	0.00	0.00	\$0.00
4144	Accesorios de Derechos	\$0.00	0.00	0.00	\$0.00
4145	Derechos no Comprendidos en la Ley de Ingresos Vigente, Causados en Ejercicios Fiscales Anteriores Pendientes de Liquidación o Pago	\$0.00	0.00	0.00	\$0.00
4149	Otros Derechos	\$0.00	0.00	0.00	\$0.00
415	Productos	\$0.00	0.00	0.00	\$0.00
4151	Productos	\$0.00	0.00	0.00	\$0.00
4154	Productos no Comprendidos en la Ley de Ingresos Vigente, Causados en Ejercicios Fiscales Anteriores Pendientes de Liquidación o Pago	\$0.00	0.00	0.00	\$0.00
416	Aprovechamientos	\$0.00	2,510.00	2,510.00	\$0.00
4162	Multas	\$0.00	0.00	0.00	\$0.00
4163	Indemnizaciones	\$0.00	0.00	0.00	\$0.00
4164	Reintegros	\$0.00	0.00	0.00	\$0.00
4165	Aprovechamientos Provenientes de Obras Públicas	\$0.00	0.00	0.00	\$0.00
4166	Aprovechamientos no Comprendidos en la Ley de Ingresos Vigente, Causados en Ejercicios Fiscales Anteriores Pendientes de Liquidación o Pago	\$0.00	0.00	0.00	\$0.00
4168	Accesorios de Aprovechamientos	\$0.00	0.00	0.00	\$0.00
4169	Otros Aprovechamientos	\$0.00	2,510.00	2,510.00	\$0.00
417	Ingresos por Venta de Bienes y Prestación de Servicios	\$0.00	2,892,824.00	2,892,824.00	\$0.00
4171	Ingresos por Venta de Bienes y Prestación de Servicios de Instituciones Públicas de Seguridad Social	\$0.00	0.00	0.00	\$0.00
4172	Ingresos por Venta de Bienes y Prestación de Servicios de Empresas Productivas del Estado	\$0.00	0.00	0.00	\$0.00
4173	Ingresos por Venta de Bienes y Prestación de Servicios de Entidades Paraestatales y Fideicomisos no Empresariales y no Financieros	\$0.00	2,892,824.00	2,892,824.00	\$0.00
4174	Ingresos por Venta de Bienes y Prestación de Servicios de Entidades Paraestatales Empresariales no Financieras con Participación Estatal Mayoritaria	\$0.00	0.00	0.00	\$0.00
4175	Ingresos por Venta de Bienes y Prestación de Servicios de Entidades Paraestatales Empresariales Financieras Monetarias con Participación Estatal Mayoritaria	\$0.00	0.00	0.00	\$0.00
4176	Ingresos por Venta de Bienes y Prestación de Servicios de Entidades Paraestatales Empresariales Financieras no Monetarias con Participación Estatal Mayoritaria	\$0.00	0.00	0.00	\$0.00



Instituto Tecnológico Superior de San Pedro
Instituto Tecnológico Superior de San Pedro
Balanza de Comprobación - Cuentas Contables
DEL 1 DE ENERO AL 30 DE JUNIO DE 2021
(PESOS)

Nivel 4

CUENTA	DESCRIPCIÓN	SALDO INICIAL	DEBE	HABER	SALDO FINAL
4177	Ingresos por Venta de Bienes y Prestación de Servicios de Fideicomisos Financieros Públicos con Participación Estatal Mayoritaria	\$0.00	0.00	0.00	\$0.00
4178	Ingresos por Venta de Bienes y Prestación de Servicios de los Poderes Legislativo y Judicial, y de los Órganos Autónomos	\$0.00	0.00	0.00	\$0.00
42	Participaciones, Aportaciones, Convenios, Incentivos Derivados de la Colaboración Fiscal, Fondos Distintos de Aportaciones, Transferencias, Asignaciones, Subsidios y Subvenciones, y Pensiones y Jubilaciones	\$0.00	19,446,323.91	19,446,323.91	\$0.00
421	Participaciones, Aportaciones, Convenios, Incentivos Derivados de la Colaboración Fiscal y Fondos Distintos de Aportaciones	\$0.00	19,446,323.91	19,446,323.91	\$0.00
4211	Participaciones	\$0.00	0.00	0.00	\$0.00
4212	Aportaciones	\$0.00	0.00	0.00	\$0.00
4213	Convenios	\$0.00	19,446,323.91	19,446,323.91	\$0.00
4214	Incentivos Derivados de la Colaboración Fiscal	\$0.00	0.00	0.00	\$0.00
4215	Fondos Distintos de Aportaciones	\$0.00	0.00	0.00	\$0.00
422	Transferencias, Asignaciones, Subsidios y Subvenciones, y Pensiones y Jubilaciones	\$0.00	0.00	0.00	\$0.00
4221	Transferencias y Asignaciones	\$0.00	0.00	0.00	\$0.00
4223	Subsidios y Subvenciones	\$0.00	0.00	0.00	\$0.00
4225	Pensiones y Jubilaciones	\$0.00	0.00	0.00	\$0.00
4227	Transferencias del Fondo Mexicano del Petróleo para la Estabilización y el Desarrollo	\$0.00	0.00	0.00	\$0.00
43	Otros Ingresos y Beneficios	\$0.00	57,867.94	57,867.94	\$0.00
431	Ingresos Financieros	\$0.00	1,446.47	1,446.47	\$0.00
4311	Intereses Ganados de Títulos, Valores y demás Instrumentos Financieros	\$0.00	1,446.47	1,446.47	\$0.00
4319	Otros Ingresos Financieros	\$0.00	0.00	0.00	\$0.00
432	Incremento por Variación de Inventarios	\$0.00	0.00	0.00	\$0.00
4321	Incremento por Variación de Inventarios de Mercancías para Venta	\$0.00	0.00	0.00	\$0.00
4322	Incremento por Variación de Inventarios de Mercancías Terminadas	\$0.00	0.00	0.00	\$0.00
4323	Incremento por Variación de Inventarios de Mercancías en Proceso de Elaboración	\$0.00	0.00	0.00	\$0.00
4324	Incremento por Variación de Inventarios de Materias Primas, Materiales y Suministros para Producción	\$0.00	0.00	0.00	\$0.00
4325	Incremento por Variación de Almacén de Materias Primas, Materiales y Suministros de Consumo	\$0.00	0.00	0.00	\$0.00
433	Disminución del Exceso de Estimaciones por Pérdida o Deterioro u Obsolescencia	\$0.00	0.00	0.00	\$0.00
4331	Disminución del Exceso de Estimaciones por Pérdida o Deterioro u Obsolescencia	\$0.00	0.00	0.00	\$0.00
434	Disminución del Exceso de Provisiones	\$0.00	0.00	0.00	\$0.00
4341	Disminución del Exceso de Provisiones	\$0.00	0.00	0.00	\$0.00
439	Otros Ingresos y Beneficios Varios	\$0.00	56,421.47	56,421.47	\$0.00
4392	Bonificaciones y Descuentos Obtenidos	\$0.00	0.00	0.00	\$0.00
4393	Diferencias por Tipo de Cambio a Favor	\$0.00	0.00	0.00	\$0.00
4394	Diferencias de Cotizaciones a Favor en Valores Negociables	\$0.00	0.00	0.00	\$0.00



Instituto Tecnológico Superior de San Pedro
Instituto Tecnológico Superior de San Pedro
Balanza de Comprobación - Cuentas Contables
DEL 1 DE ENERO AL 30 DE JUNIO DE 2021
(PESOS)

Nivel 4

CUENTA	DESCRIPCIÓN	SALDO INICIAL	DEBE	HABER	SALDO FINAL
4395	Resultado por Posición Monetaria	\$0.00	0.00	0.00	\$0.00
4396	Utilidades por Participación Patrimonial	\$0.00	0.00	0.00	\$0.00
4397	Diferencias por Reestructuración de Deuda Pública a Favor	\$0.00	0.00	0.00	\$0.00
4399	Otros Ingresos y Beneficios Varios	\$0.00	56,421.47	56,421.47	\$0.00
5	GASTOS Y OTRAS PÉRDIDAS	\$0.00	21,806,816.18	21,806,816.18	\$0.00
51	Gastos de Funcionamiento	\$0.00	21,566,596.18	21,566,596.18	\$0.00
511	Servicios Personales	\$0.00	17,811,765.59	17,811,765.59	\$0.00
5111	Remuneraciones al Personal de Carácter Permanente	\$0.00	9,554,080.35	9,554,080.35	\$0.00
5112	Remuneraciones al Personal de Carácter Transitorio	\$0.00	85,026.20	85,026.20	\$0.00
5113	Remuneraciones Adicionales y Especiales	\$0.00	3,867,388.46	3,867,388.46	\$0.00
5114	Seguridad Social	\$0.00	2,412,028.11	2,412,028.11	\$0.00
5115	Otras Prestaciones Sociales y Económicas	\$0.00	954,133.67	954,133.67	\$0.00
5116	Pago de Estímulos a Servidores Públicos	\$0.00	939,108.80	939,108.80	\$0.00
512	Materiales y Suministros	\$0.00	1,139,792.14	1,139,792.14	\$0.00
5121	Materiales de Administración, Emisión de Documentos y Artículos Oficiales	\$0.00	318,325.09	318,325.09	\$0.00
5122	Alimentos y Utensilios	\$0.00	54,245.01	54,245.01	\$0.00
5123	Materias Primas y Materiales de Producción y Comercialización	\$0.00	2,292.99	2,292.99	\$0.00
5124	Materiales y Artículos de Construcción y de Reparación	\$0.00	227,753.37	227,753.37	\$0.00
5125	Productos Químicos, Farmacéuticos y de Laboratorio	\$0.00	51,718.79	51,718.79	\$0.00
5126	Combustibles, Lubricantes y Aditivos	\$0.00	262,494.96	262,494.96	\$0.00
5127	Vestuario, Blancos, Prendas de Protección y Artículos Deportivos	\$0.00	68,133.10	68,133.10	\$0.00
5128	Materiales y Suministros para Seguridad	\$0.00	0.00	0.00	\$0.00
5129	Herramientas, Refacciones y Accesorios Menores	\$0.00	154,828.83	154,828.83	\$0.00
513	Servicios Generales	\$0.00	2,615,038.45	2,615,038.45	\$0.00
5131	Servicios Básicos	\$0.00	300,702.46	300,702.46	\$0.00
5132	Servicios de Arrendamiento	\$0.00	178,914.92	178,914.92	\$0.00
5133	Servicios Profesionales, Científicos y Técnicos y Otros Servicios	\$0.00	671,666.89	671,666.89	\$0.00
5134	Servicios Financieros, Bancarios y Comerciales	\$0.00	96,058.99	96,058.99	\$0.00
5135	Servicios de Instalación, Reparación, Mantenimiento y Conservación	\$0.00	636,183.86	636,183.86	\$0.00
5136	Servicios de Comunicación Social y Publicidad	\$0.00	184,638.15	184,638.15	\$0.00
5137	Servicios de Traslado y Viáticos	\$0.00	75,698.16	75,698.16	\$0.00
5138	Servicios Oficiales	\$0.00	201,069.75	201,069.75	\$0.00
5139	Otros Servicios Generales	\$0.00	270,105.27	270,105.27	\$0.00
52	Transferencias, Asignaciones, Subsidios y Otras Ayudas	\$0.00	240,220.00	240,220.00	\$0.00
521	Transferencias Internas y Asignaciones al Sector Público	\$0.00	0.00	0.00	\$0.00



Instituto Tecnológico Superior de San Pedro
Instituto Tecnológico Superior de San Pedro
Balanza de Comprobación - Cuentas Contables
DEL 1 DE ENERO AL 30 DE JUNIO DE 2021
(PESOS)

Nivel 4

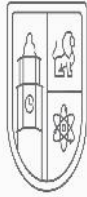
CUENTA	DESCRIPCIÓN	SALDO INICIAL	DEBE	HABER	SALDO FINAL
5211	Asignaciones al Sector Público	\$0.00	0.00	0.00	\$0.00
5212	Transferencias Internas al Sector Público	\$0.00	0.00	0.00	\$0.00
522	Transferencias al Resto del Sector Público	\$0.00	0.00	0.00	\$0.00
5221	Transferencias a Entidades Paraestatales	\$0.00	0.00	0.00	\$0.00
5222	Transferencias a Entidades Federativas y Municipios	\$0.00	0.00	0.00	\$0.00
523	Subsidios y Subvenciones	\$0.00	0.00	0.00	\$0.00
5231	Subsidios	\$0.00	0.00	0.00	\$0.00
5232	Subvenciones	\$0.00	0.00	0.00	\$0.00
524	Ayudas Sociales	\$0.00	240,220.00	240,220.00	\$0.00
5241	Ayudas Sociales a Personas	\$0.00	0.00	0.00	\$0.00
5242	Becas	\$0.00	238,220.00	238,220.00	\$0.00
5243	Ayudas Sociales a Instituciones	\$0.00	2,000.00	2,000.00	\$0.00
5244	Ayudas Sociales por Desastres Naturales y Otros Siniestros	\$0.00	0.00	0.00	\$0.00
525	Pensiones y Jubilaciones	\$0.00	0.00	0.00	\$0.00
5251	Pensiones	\$0.00	0.00	0.00	\$0.00
5252	Jubilaciones	\$0.00	0.00	0.00	\$0.00
5259	Otras Pensiones y Jubilaciones	\$0.00	0.00	0.00	\$0.00
526	Transferencias a Fideicomisos, Mandatos y Contratos Análogos	\$0.00	0.00	0.00	\$0.00
5261	Transferencias a Fideicomisos, Mandatos y Contratos Análogos al Gobierno	\$0.00	0.00	0.00	\$0.00
5262	Transferencias a Fideicomisos, Mandatos y Contratos Análogos a Entidades Paraestatales	\$0.00	0.00	0.00	\$0.00
527	Transferencias a la Seguridad Social	\$0.00	0.00	0.00	\$0.00
5271	Transferencias por Obligaciones de Ley	\$0.00	0.00	0.00	\$0.00
528	Donativos	\$0.00	0.00	0.00	\$0.00
5281	Donativos a Instituciones sin Fines de Lucro	\$0.00	0.00	0.00	\$0.00
5282	Donativos a Entidades Federativas y Municipios	\$0.00	0.00	0.00	\$0.00
5283	Donativos a Fideicomiso, Mandatos y Contratos Análogos Privados	\$0.00	0.00	0.00	\$0.00
5284	Donativos a Fideicomiso, Mandatos y Contratos Análogos Estatales	\$0.00	0.00	0.00	\$0.00
5285	Donativos Internacionales	\$0.00	0.00	0.00	\$0.00
529	Transferencias al Exterior	\$0.00	0.00	0.00	\$0.00
5291	Transferencias al Exterior a Gobiernos Extranjeros y Organismos Internacionales	\$0.00	0.00	0.00	\$0.00
5292	Transferencias al Sector Privado Externo	\$0.00	0.00	0.00	\$0.00
53	Participaciones y Aportaciones	\$0.00	0.00	0.00	\$0.00
531	Participaciones	\$0.00	0.00	0.00	\$0.00
5311	Participaciones de la Federación a Entidades Federativas y Municipios	\$0.00	0.00	0.00	\$0.00
5312	Participaciones de las Entidades Federativas a los Municipios	\$0.00	0.00	0.00	\$0.00



Instituto Tecnológico Superior de San Pedro
Instituto Tecnológico Superior de San Pedro
Balanza de Comprobación - Cuentas Contables
DEL 1 DE ENERO AL 30 DE JUNIO DE 2021
(PESOS)

Nivel 4

CUENTA	DESCRIPCIÓN	SALDO INICIAL	DEBE	HABER	SALDO FINAL
532	Aportaciones	\$0.00	0.00	0.00	\$0.00
5321	Aportaciones de la Federación a Entidades Federativas y Municipios	\$0.00	0.00	0.00	\$0.00
5322	Aportaciones de las Entidades Federativas a los Municipios	\$0.00	0.00	0.00	\$0.00
533	Convenios	\$0.00	0.00	0.00	\$0.00
5331	Convenios de Reasignación	\$0.00	0.00	0.00	\$0.00
5332	Convenios de Descentralización y Otros	\$0.00	0.00	0.00	\$0.00
54	Intereses, Comisiones y Otros Gastos de la Deuda Pública	\$0.00	0.00	0.00	\$0.00
541	Intereses de la Deuda Pública	\$0.00	0.00	0.00	\$0.00
5411	Intereses de la Deuda Pública Interna	\$0.00	0.00	0.00	\$0.00
5412	Intereses de la Deuda Pública Externa	\$0.00	0.00	0.00	\$0.00
542	Comisiones de la Deuda Pública	\$0.00	0.00	0.00	\$0.00
5421	Comisiones de la Deuda Pública Interna	\$0.00	0.00	0.00	\$0.00
5422	Comisiones de la Deuda Pública Externa	\$0.00	0.00	0.00	\$0.00
543	Gastos de la Deuda Pública	\$0.00	0.00	0.00	\$0.00
5431	Gastos de la Deuda Pública Interna	\$0.00	0.00	0.00	\$0.00
5432	Gastos de la Deuda Pública Externa	\$0.00	0.00	0.00	\$0.00
544	Costo por Coberturas	\$0.00	0.00	0.00	\$0.00
5441	Costo por Coberturas	\$0.00	0.00	0.00	\$0.00
545	Apoyos Financieros	\$0.00	0.00	0.00	\$0.00
5451	Apoyos Financieros a Intermediarios	\$0.00	0.00	0.00	\$0.00
5452	Apoyo Financieros a Ahorradores y Deudores del Sistema Financiero Nacional	\$0.00	0.00	0.00	\$0.00
55	Otros Gastos y Pérdidas Extraordinarias	\$0.00	0.00	0.00	\$0.00
551	Estimaciones, Depreciaciones, Deterioros, Obsolescencia y Amortizaciones	\$0.00	0.00	0.00	\$0.00
5511	Estimaciones por Pérdida o Deterioro de Activos Circulantes	\$0.00	0.00	0.00	\$0.00
5512	Estimaciones por Pérdida o Deterioro de Activo no Circulante	\$0.00	0.00	0.00	\$0.00
5513	Depreciación de Bienes Inmuebles	\$0.00	0.00	0.00	\$0.00
5514	Depreciación de Infraestructura	\$0.00	0.00	0.00	\$0.00
5515	Depreciación de Bienes Muebles	\$0.00	0.00	0.00	\$0.00
5516	Deterioro de los Activos Biológicos	\$0.00	0.00	0.00	\$0.00
5517	Amortización de Activos Intangibles	\$0.00	0.00	0.00	\$0.00
5518	Disminución de Bienes por pérdida, obsolescencia y deterioro	\$0.00	0.00	0.00	\$0.00
552	Provisiones	\$0.00	0.00	0.00	\$0.00
5521	Provisiones de Pasivos a Corto Plazo	\$0.00	0.00	0.00	\$0.00
5522	Provisiones de Pasivos a Largo Plazo	\$0.00	0.00	0.00	\$0.00
553	Disminución de Inventarios	\$0.00	0.00	0.00	\$0.00



INSTITUTO TECNOLÓGICO
SUPERIOR DE SAN PEDRO
DE LAS COLONIAS

Instituto Tecnológico Superior de San Pedro
Instituto Tecnológico Superior de San Pedro
Balanza de Comprobación - Cuentas Contables
DEL 1 DE ENERO AL 30 DE JUNIO DE 2021
(PESOS)

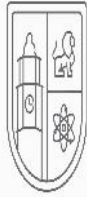
Nivel 4

CUENTA	DESCRIPCIÓN	SALDO INICIAL	DEBE	HABER	SALDO FINAL
5531	Disminución de Inventarios de Mercancías para Venta	\$0.00	0.00	0.00	\$0.00
5532	Disminución de Inventarios de Mercancías Terminadas	\$0.00	0.00	0.00	\$0.00
5533	Disminución de Inventarios de Mercancías en Proceso de Elaboración	\$0.00	0.00	0.00	\$0.00
5534	Disminución de Inventarios de Materias Primas, Materiales y Suministros para Producción	\$0.00	0.00	0.00	\$0.00
5535	Disminución de Almacén de Materiales y Suministros de Consumo	\$0.00	0.00	0.00	\$0.00
554	Aumento por Insuficiencia de Estimaciones por Pérdida o Deterioro u Obsolescencia	\$0.00	0.00	0.00	\$0.00
5541	Aumento por Insuficiencia de Estimaciones por Pérdida o Deterioro u Obsolescencia	\$0.00	0.00	0.00	\$0.00
555	Aumento por Insuficiencia de Provisiones	\$0.00	0.00	0.00	\$0.00
5551	Aumento por Insuficiencia de Provisiones	\$0.00	0.00	0.00	\$0.00
559	Otros Gastos	\$0.00	0.00	0.00	\$0.00
5591	Gastos de Ejercicios Anteriores	\$0.00	0.00	0.00	\$0.00
5592	Pérdidas por Responsabilidades	\$0.00	0.00	0.00	\$0.00
5593	Bonificaciones y Descuentos Otorgados	\$0.00	0.00	0.00	\$0.00
5594	Diferencias por Tipo de Cambio Negativas	\$0.00	0.00	0.00	\$0.00
5595	Diferencias de Cotizaciones Negativas en Valores Negociables	\$0.00	0.00	0.00	\$0.00
5596	Resultado por Posición Monetaria	\$0.00	0.00	0.00	\$0.00
5597	Pérdidas por Participación Patrimonial	\$0.00	0.00	0.00	\$0.00
5598	Diferencias por Reestructuración de Deuda Pública Negativas	\$0.00	0.00	0.00	\$0.00
5599	Otros Gastos Varios	\$0.00	0.00	0.00	\$0.00
56	Inversión Pública	\$0.00	0.00	0.00	\$0.00
561	Inversión Pública no Capitalizable	\$0.00	0.00	0.00	\$0.00
5611	Construcción en Bienes no Capitalizable	\$0.00	0.00	0.00	\$0.00
	TOTAL MOVIMIENTOS	\$0.00	138,770,025.04	138,770,025.04	\$0.00

Instituto Tecnológico Superior de San Pedro
Instituto Tecnológico Superior de San Pedro
 Balanza de Comprobación - Cuentas de Crden
 DEL 1 DE ENERO AL 30 DE JUNIO DE 2021
 (PESOS)

Nivel 4

CUENTA	DESCRIPCIÓN	SALDO INICIAL	DEBE	HABER	SALDO FINAL
7	CUENTAS DE ORDEN CONTABLES	\$99,134,212.82	189,529.00	189,529.00	\$99,134,212.82
71	Valores	\$0.00	0.00	0.00	\$0.00
711	Valores en Custodia	\$0.00	0.00	0.00	\$0.00
712	Custodia de Valores	\$0.00	0.00	0.00	\$0.00
713	Instrumentos de Crédito Prestados a Formadores de Mercado	\$0.00	0.00	0.00	\$0.00
714	Préstamo de Instrumentos de Crédito a Formadores de Mercado y su Garantía	\$0.00	0.00	0.00	\$0.00
715	Instrumentos de Crédito Recibidos en Garantía de los Formadores de Mercado	\$0.00	0.00	0.00	\$0.00
716	Garantía de Créditos Recibidos de los Formadores de Mercado	\$0.00	0.00	0.00	\$0.00
72	Emisión de Obligaciones	\$0.00	0.00	0.00	\$0.00
721	Autorización para la Emisión de Bonos, Títulos y Valores de la Deuda Pública Interna	\$0.00	0.00	0.00	\$0.00
722	Autorización para la Emisión de Bonos, Títulos y Valores de la Deuda Pública Externa	\$0.00	0.00	0.00	\$0.00
723	Emisiones Autorizadas de la Deuda Pública Interna y Externa	\$0.00	0.00	0.00	\$0.00
724	Suscripción de Contratos de Préstamos y Otras Obligaciones de la Deuda Pública Interna	\$0.00	0.00	0.00	\$0.00
725	Suscripción de Contratos de Préstamos y Otras Obligaciones de la Deuda Pública Externa	\$0.00	0.00	0.00	\$0.00
726	Contratos de Préstamos y Otras Obligaciones de la Deuda Pública Interna y Externa	\$0.00	0.00	0.00	\$0.00
73	Avales y Garantías	\$0.00	0.00	0.00	\$0.00
731	Avales Autorizados	\$0.00	0.00	0.00	\$0.00
732	Avales Firmados	\$0.00	0.00	0.00	\$0.00
733	Fianzas y Garantías Recibidas por Deudas a Cobrar	\$0.00	0.00	0.00	\$0.00
734	Fianzas y Garantías Recibidas	\$0.00	0.00	0.00	\$0.00
735	Fianzas Otorgadas para Respaldar Obligaciones no Fiscales del Gobierno	\$0.00	0.00	0.00	\$0.00
736	Fianzas Otorgadas del Gobierno para Respaldar Obligaciones no Fiscales	\$0.00	0.00	0.00	\$0.00
74	Juicios	\$0.00	0.00	0.00	\$0.00
741	Demandas Judicial en Proceso de Resolución	\$0.00	0.00	0.00	\$0.00
742	Resolución de Demandas en Proceso Judicial	\$0.00	0.00	0.00	\$0.00
75	Inversión Mediante Proyectos para Prestación De Servicios (Pps) y Similares	\$0.00	0.00	0.00	\$0.00
751	Contratos para Inversión Mediante Proyectos para Prestación de Servicios (PPS) y Similares	\$0.00	0.00	0.00	\$0.00
752	Inversión Pública Contratada Mediante Proyectos para Prestación de Servicios (PPS) y Similares	\$0.00	0.00	0.00	\$0.00
76	Bienes en Concesionados o en Comodato	\$0.00	0.00	0.00	\$0.00
761	Bienes Bajo Contrato en Concesión	\$0.00	0.00	0.00	\$0.00
762	Contrato de Concesión por Bienes	\$0.00	0.00	0.00	\$0.00
763	Bienes Bajo Contrato en Comodato	\$0.00	0.00	0.00	\$0.00
764	Contrato de Comodato por Bienes	\$0.00	0.00	0.00	\$0.00
77	DEUDORES DIVERSOS	\$99,134,212.82	189,529.00	189,529.00	\$99,134,212.82
771	DEUDORES POR SUBSIDIOS	\$49,346,863.41	0.00	0.00	\$49,346,863.41



INSTITUTO TECNOLÓGICO
SUPERIOR DE SAN PEDRO
DE LAS COLONIAS

Instituto Tecnológico Superior de San Pedro
Instituto Tecnológico Superior de San Pedro
Balanza de Comprobación - Cuentas de Crden
DEL 1 DE ENERO AL 30 DE JUNIO DE 2021
(PESOS)

Nivel 4

CUENTA	DESCRIPCIÓN	SALDO INICIAL	DEBE	HABER	SALDO FINAL
7711	DEUDORES POR SUBSIDIOS	\$49,346,863.41	0.00	0.00	\$49,346,863.41
772	DEUDORES ALUMNOS	\$220,243.00	106,928.00	82,601.00	\$244,570.00
7721	DEUDORES ALUMNOS	\$220,243.00	106,928.00	82,601.00	\$244,570.00
773	ADEUDOS PENDIENTES POR RECUPERAR-ALUMNOS	\$220,243.00	82,601.00	106,928.00	\$244,570.00
7731	ADEUDOS PENDIENTES POR RECUPERAR-ALUMNOS	\$220,243.00	82,601.00	106,928.00	\$244,570.00
774	DEUDORES POR MINISTRACIÓN	\$49,346,863.41	0.00	0.00	\$49,346,863.41
7741	DEUDORES POR MINISTRACIÓN	\$49,346,863.41	0.00	0.00	\$49,346,863.41
	TOTAL MOVIMIENTOS	\$0.00	189,529.00	189,529.00	\$0.00

ING. RODOLFO GERARDO LOPEZ MUÑIZ /
DIRECTOR GENERAL

C.P. LUIS ANTONIO TORRES RAMIREZ / JEFE D
RECURSOS FINANCIEROS

C.P. ELENA HERNANDEZ DELGADO /
SUBDIRECTORA ADMINISTRATIVA

C.P. JOSE DE JESUS ORTIZ PAREDES / DIRECT
DE PLANEACION, INNOVACION Y CALIDAD

INSTITUTO TECNOLÓGICO SUPERIOR DE SAN PEDRO DE LAS COLONIAS

Balanza de Comprobación

Del 01 de enero al 30 de junio de 2021

CÓDIGO	CUENTA CONTABLE	SALDO INICIAL	CARGOS	ABONOS	SALDO FINAL
1	ACTIVO	41,851,138.35	51,027,697.74	48,725,119.01	44,153,717.08
1.1	ACTIVO CIRCULANTE	4,761,384.62	50,750,367.81	48,725,119.01	6,786,633.42
1.1.1	EFFECTIVO Y EQUIVALENTES	4,127,907.19	28,193,049.69	26,101,614.05	6,219,342.83
1.1.1.1	EFFECTIVO	0.00	0.00	0.00	0.00
1.1.1.2	BANCOS/TESORERÍA	4,024,388.06	28,162,506.47	26,086,342.44	6,100,552.09
1.1.1.3	BANCOS/DEPENDENCIAS Y OTROS	0.00	0.00	0.00	0.00
1.1.1.4	INVERSIONES TEMPORALES (HASTA 3 MESES)	103,519.13	30,543.22	15,271.61	118,790.74
1.1.1.5	FONDOS CON AFECTACIÓN ESPECÍFICA	0.00	0.00	0.00	0.00
1.1.1.6	DEPÓSITOS DE FONDOS DE TERCEROS EN GARANTÍA Y/O ADMINISTRACIÓN	0.00	0.00	0.00	0.00
1.1.1.9	OTROS EFFECTIVOS Y EQUIVALENTES	0.00	0.00	0.00	0.00
1.1.2	DERECHOS A RECIBIR EFFECTIVO O EQUIVALENTES	585,080.83	22,557,318.12	22,578,861.36	563,537.59
1.1.2.1	INVERSIONES FINANCIERAS DE CORTO PLAZO	0.00	0.00	0.00	0.00
1.1.2.2	CUENTAS POR COBRAR A CORTO PLAZO	216,113.00	22,397,015.85	22,373,741.85	239,387.00
1.1.2.3	DEUDORES DIVERSOS POR COBRAR A CORTO PLAZO	106,419.18	157,792.27	201,531.92	62,679.53
1.1.2.4	INGRESOS POR RECUPERAR A CORTO PLAZO	1,077.59	2,510.00	3,587.59	0.00
1.1.2.5	DEUDORES POR ANTICIPOS DE LA TESORERÍA A CORTO PLAZO	261,471.06	0.00	0.00	261,471.06
1.1.2.6	PRÉSTAMOS OTORGADOS A CORTO PLAZO	0.00	0.00	0.00	0.00
1.1.2.9	OTROS DERECHOS A RECIBIR EFFECTIVO O EQUIVALENTES A CORTO PLAZO	0.00	0.00	0.00	0.00
1.1.3	DERECHOS A RECIBIR BIENES O SERVICIOS	3,753.00	0.00	0.00	3,753.00
1.1.3.1	ANTICIPO A PROVEEDORES POR ADQUISICIÓN DE BIENES Y PRESTACIÓN DE SERVICIOS A CORTO PLAZO	3,753.00	0.00	0.00	3,753.00
1.1.3.2	ANTICIPO A PROVEEDORES POR ADQUISICIÓN DE BIENES INMUEBLES Y MUEBLES A CORTO PLAZO	0.00	0.00	0.00	0.00
1.1.3.3	ANTICIPO A PROVEEDORES POR ADQUISICIÓN DE BIENES INTANGIBLES A CORTO PLAZO	0.00	0.00	0.00	0.00
1.1.3.4	ANTICIPO A CONTRATISTAS POR OBRAS PÚBLICAS A CORTO PLAZO	0.00	0.00	0.00	0.00
1.1.3.9	OTROS DERECHOS A RECIBIR BIENES O SERVICIOS A CORTO PLAZO	0.00	0.00	0.00	0.00
1.1.4	INVENTARIOS	0.00	0.00	0.00	0.00
1.1.4.1	INVENTARIO DE MERCANCÍAS PARA VENTA	0.00	0.00	0.00	0.00
1.1.4.2	INVENTARIO DE MERCANCÍAS TERMINADAS	0.00	0.00	0.00	0.00
1.1.4.3	INVENTARIO DE MERCANCÍAS EN PROCESO DE ELABORACIÓN	0.00	0.00	0.00	0.00
1.1.4.4	INVENTARIO DE MATERIAS PRIMAS, MATERIALES Y SUMINISTROS PARA PRODUCCIÓN	0.00	0.00	0.00	0.00
1.1.4.5	BIENES EN TRÁNSITO	0.00	0.00	0.00	0.00
1.1.5	ALMACENES	44,643.60	0.00	44,643.60	0.00
1.1.5.1	ALMACÉN DE MATERIALES Y SUMINISTROS DE CONSUMO	44,643.60	0.00	44,643.60	0.00
1.1.6	ESTIMACIÓN POR PÉRDIDA O DETERIORO DE ACTIVOS CIRCULANTES	0.00	0.00	0.00	0.00
1.1.6.1	ESTIMACIONES PARA CUENTAS INCOBRABLES POR DERECHOS A RECIBIR EFFECTIVO O EQUIVALENTES	0.00	0.00	0.00	0.00
1.1.6.2	ESTIMACIÓN POR DETERIORO DE INVENTARIOS	0.00	0.00	0.00	0.00
1.1.9	OTROS ACTIVOS CIRCULANTES	0.00	0.00	0.00	0.00
1.1.9.1	VALORES EN GARANTÍA	0.00	0.00	0.00	0.00
1.1.9.2	BIENES EN GARANTÍA (EXCLUYE DEPÓSITOS DE FONDOS)	0.00	0.00	0.00	0.00
1.1.9.3	BIENES DERIVADOS DE EMBARGOS, DECOMISOS, ASEGURAMIENTOS Y DACIÓN EN PAGO	0.00	0.00	0.00	0.00
1.1.9.4	ADQUISICIÓN CON FONDOS DE TERCEROS	0.00	0.00	0.00	0.00
1.2	ACTIVO NO CIRCULANTE	37,089,753.73	277,329.93	0.00	37,367,083.66

1.2.1	INVERSIONES FINANCIERAS A LARGO PLAZO	0.00	0.00	0.00	0.00
1.2.1.1	INVERSIONES A LARGO PLAZO	0.00	0.00	0.00	0.00
1.2.1.2	TÍTULOS Y VALORES A LARGO PLAZO	0.00	0.00	0.00	0.00
1.2.1.3	FIDEICOMISOS, MANDATOS Y CONTRATOS ANÁLOGOS	0.00	0.00	0.00	0.00
1.2.1.4	PARTICIPACIONES Y APORTACIONES DE CAPITAL	0.00	0.00	0.00	0.00
1.2.2	DERECHOS A RECIBIR EFECTIVO O EQUIVALENTES A LARGO PLAZO	0.00	3,587.59	0.00	3,587.59
1.2.2.1	DOCUMENTOS POR COBRAR A LARGO PLAZO	0.00	0.00	0.00	0.00
1.2.2.2	DEUDORES DIVERSOS A LARGO PLAZO	0.00	3,587.59	0.00	3,587.59
1.2.2.3	INGRESOS POR RECUPERAR A LARGO PLAZO	0.00	0.00	0.00	0.00
1.2.2.4	PRÉSTAMOS OTORGADOS A LARGO PLAZO	0.00	0.00	0.00	0.00
1.2.2.9	OTROS DERECHOS A RECIBIR EFECTIVO O EQUIVALENTES A LARGO PLAZO	0.00	0.00	0.00	0.00
1.2.3	BIENES INMUEBLES, INFRAESTRUCTURA Y CONSTRUCCIONES EN PROCESO	32,291,554.56	0.00	0.00	32,291,554.56
1.2.3.1	TERRENOS	22,776,506.00	0.00	0.00	22,776,506.00
1.2.3.2	VIVIENDAS	0.00	0.00	0.00	0.00
1.2.3.3	EDIFICIOS NO HABITACIONALES	8,747,869.44	0.00	0.00	8,747,869.44
1.2.3.4	INFRAESTRUCTURA	0.00	0.00	0.00	0.00
1.2.3.5	CONSTRUCCIONES EN PROCESO EN BIENES DE DOMINIO PÚBLICO	0.00	0.00	0.00	0.00
1.2.3.6	CONSTRUCCIONES EN PROCESO EN BIENES PROPIOS	0.00	0.00	0.00	0.00
1.2.3.9	OTROS BIENES INMUEBLES	767,179.12	0.00	0.00	767,179.12
1.2.4	BIENES MUEBLES	15,568,320.56	273,742.34	0.00	15,842,062.90
1.2.4.1	MOBILIARIO Y EQUIPO DE ADMINISTRACIÓN	3,692,116.97	200,201.34	0.00	3,892,318.31
1.2.4.2	MOBILIARIO Y EQUIPO EDUCACIONAL Y RECREATIVO	3,493,783.03	10,499.00	0.00	3,504,282.03
1.2.4.3	EQUIPO E INSTRUMENTAL MÉDICO Y DE LABORATORIO	1,116,810.95	0.00	0.00	1,116,810.95
1.2.4.4	VEHÍCULOS Y EQUIPO DE TRANSPORTE	3,466,060.84	0.00	0.00	3,466,060.84
1.2.4.5	EQUIPO DE DEFENSA Y SEGURIDAD	0.00	0.00	0.00	0.00
1.2.4.6	MAQUINARIA, OTROS EQUIPOS Y HERRAMIENTAS	3,799,548.77	63,042.00	0.00	3,862,590.77
1.2.4.7	COLECCIONES, OBRAS DE ARTE Y OBJETOS VALIOSOS	0.00	0.00	0.00	0.00
1.2.4.8	ACTIVOS BIOLÓGICOS	0.00	0.00	0.00	0.00
1.2.5	ACTIVOS INTANGIBLES	431,389.69	0.00	0.00	431,389.69
1.2.5.1	SOFTWARE	242,805.01	0.00	0.00	242,805.01
1.2.5.2	PATENTES, MARCAS Y DERECHOS	0.00	0.00	0.00	0.00
1.2.5.3	CONCESIONES Y FRANQUICIAS	0.00	0.00	0.00	0.00
1.2.5.4	LICENCIAS	188,584.68	0.00	0.00	188,584.68
1.2.5.9	OTROS ACTIVOS INTANGIBLES	0.00	0.00	0.00	0.00
1.2.6	DEPRECIACIÓN, DETERIORO Y AMORTIZACIÓN ACUMULADA DE BIENES	-11,222,868.77	0.00	0.00	-11,222,868.77
1.2.6.1	DEPRECIACIÓN ACUMULADA DE BIENES INMUEBLES	-730,989.98	0.00	0.00	-730,989.98
1.2.6.2	DEPRECIACIÓN ACUMULADA DE INFRAESTRUCTURA	0.00	0.00	0.00	0.00
1.2.6.3	DEPRECIACIÓN ACUMULADA DE BIENES MUEBLES	-10,383,176.24	0.00	0.00	-10,383,176.24
1.2.6.4	DETERIORO ACUMULADO DE ACTIVOS BIOLÓGICOS	0.00	0.00	0.00	0.00
1.2.6.5	AMORTIZACIÓN ACUMULADA DE ACTIVOS INTANGIBLES	-108,702.55	0.00	0.00	-108,702.55
1.2.7	ACTIVOS DIFERIDOS	0.00	0.00	0.00	0.00
1.2.7.1	ESTUDIOS, FORMULACIÓN Y EVALUACIÓN DE PROYECTOS	0.00	0.00	0.00	0.00
1.2.7.2	DERECHOS SOBRE BIENES EN RÉGIMEN DE ARRENDAMIENTO FINANCIERO	0.00	0.00	0.00	0.00
1.2.7.3	GASTOS PAGADOS POR ADELANTADO A LARGO PLAZO	0.00	0.00	0.00	0.00

1.2.7.4	ANTICIPOS A LARGO PLAZO	0.00	0.00	0.00	0.00
1.2.7.5	BENEFICIOS AL RETIRO DE EMPLEADOS PAGADOS POR ADELANTADO	0.00	0.00	0.00	0.00
1.2.7.9	OTROS ACTIVOS DIFERIDOS	0.00	0.00	0.00	0.00
1.2.8	ESTIMACIÓN POR PÉRDIDA O DETERIORO DE ACTIVOS NO CIRCULANTES	0.00	0.00	0.00	0.00
1.2.8.1	ESTIMACIONES POR PÉRDIDA DE CUENTAS INCOBRABLES DE DOCUMENTOS POR COBRAR A LARGO PLAZO	0.00	0.00	0.00	0.00
1.2.8.2	ESTIMACIONES POR PÉRDIDA DE CUENTAS INCOBRABLES DE DEUDORES DIVERSOS POR COBRAR A LARGO PLAZO	0.00	0.00	0.00	0.00
1.2.8.3	ESTIMACIONES POR PÉRDIDA DE CUENTAS INCOBRABLES DE INGRESOS POR COBRAR A LARGO PLAZO	0.00	0.00	0.00	0.00
1.2.8.4	ESTIMACIONES POR PÉRDIDA DE CUENTAS INCOBRABLES DE PRÉSTAMOS OTORGADOS A LARGO PLAZO	0.00	0.00	0.00	0.00
1.2.8.9	ESTIMACIONES POR PÉRDIDA DE OTRAS CUENTAS INCOBRABLES A LARGO PLAZO	0.00	0.00	0.00	0.00
1.2.9	OTROS ACTIVOS NO CIRCULANTES	21,357.69	0.00	0.00	21,357.69
1.2.9.1	BIENES EN CONCESIÓN	0.00	0.00	0.00	0.00
1.2.9.2	BIENES EN ARRENDAMIENTO FINANCIERO	0.00	0.00	0.00	0.00
1.2.9.3	BIENES EN COMODATO	21,357.69	0.00	0.00	21,357.69
2	PASIVO	5,133,434.76	21,659,009.53	23,408,494.43	6,882,919.66
2.1	PASIVO CIRCULANTE	2,374,274.76	21,659,009.53	23,408,494.43	4,123,759.66
2.1.1	CUENTAS POR PAGAR A CORTO PLAZO	2,374,274.76	21,659,009.53	23,408,494.43	4,123,759.66
2.1.1.1	SERVICIOS PERSONALES POR PAGAR A CORTO PLAZO	648,318.20	12,338,649.93	14,988,638.37	3,298,306.64
2.1.1.2	PROVEEDORES POR PAGAR A CORTO PLAZO	90,648.75	3,795,601.42	3,934,878.14	229,925.47
2.1.1.3	CONTRATISTAS POR OBRAS PÚBLICAS POR PAGAR A CORTO PLAZO	0.00	0.00	0.00	0.00
2.1.1.4	PARTICIPACIONES Y APORTACIONES POR PAGAR A CORTO PLAZO	0.00	0.00	0.00	0.00
2.1.1.5	TRANSFERENCIAS OTORGADAS POR PAGAR A CORTO PLAZO	0.00	240,220.00	240,220.00	0.00
2.1.1.6	INTERESES, COMISIONES Y OTROS GASTOS DE LA DEUDA PÚBLICA POR PAGAR A CORTO PLAZO	0.00	0.00	0.00	0.00
2.1.1.7	RETENCIONES Y CONTRIBUCIONES POR PAGAR A CORTO PLAZO	1,632,822.81	5,188,402.81	4,146,452.65	590,872.65
2.1.1.8	DEVOLUCIONES DE LA LEY DE INGRESOS POR PAGAR A CORTO PLAZO	0.00	0.00	0.00	0.00
2.1.1.9	OTRAS CUENTAS POR PAGAR A CORTO PLAZO	2,485.00	96,135.37	98,305.27	4,654.90
2.1.2	DOCUMENTOS POR PAGAR A CORTO PLAZO	0.00	0.00	0.00	0.00
2.1.2.1	DOCUMENTOS COMERCIALES POR PAGAR A CORTO PLAZO	0.00	0.00	0.00	0.00
2.1.2.2	DOCUMENTOS CON CONTRATISTAS POR OBRAS PÚBLICAS POR PAGAR A CORTO PLAZO	0.00	0.00	0.00	0.00
2.1.2.9	OTROS DOCUMENTOS POR PAGAR A CORTO PLAZO	0.00	0.00	0.00	0.00
2.1.3	PORCIÓN A CORTO PLAZO DE LA DEUDA PÚBLICA A LARGO PLAZO	0.00	0.00	0.00	0.00
2.1.3.1	PORCIÓN A CORTO PLAZO DE LA DEUDA PÚBLICA INTERNA	0.00	0.00	0.00	0.00
2.1.3.2	PORCIÓN A CORTO PLAZO DE LA DEUDA PÚBLICA EXTERNA	0.00	0.00	0.00	0.00
2.1.3.3	PORCIÓN A CORTO PLAZO DE ARRENDAMIENTO FINANCIERO	0.00	0.00	0.00	0.00
2.1.4	TÍTULOS Y VALORES A CORTO PLAZO	0.00	0.00	0.00	0.00
2.1.4.1	TÍTULOS Y VALORES DE LA DEUDA PÚBLICA INTERNA A CORTO PLAZO	0.00	0.00	0.00	0.00
2.1.4.2	TÍTULOS Y VALORES DE LA DEUDA PÚBLICA EXTERNA A CORTO PLAZO	0.00	0.00	0.00	0.00
2.1.5	PASIVOS DIFERIDOS A CORTO PLAZO	0.00	0.00	0.00	0.00
2.1.5.1	INGRESOS COBRADOS POR ADELANTADO A CORTO PLAZO	0.00	0.00	0.00	0.00
2.1.5.2	INTERESES COBRADOS POR ADELANTADO A CORTO PLAZO	0.00	0.00	0.00	0.00
2.1.5.9	OTROS PASIVOS DIFERIDOS A CORTO PLAZO	0.00	0.00	0.00	0.00
2.1.6	FONDOS Y BIENES DE TERCEROS EN GARANTÍA Y/O ADMINISTRACIÓN A CORTO PLAZO	0.00	0.00	0.00	0.00
2.1.6.1	FONDOS EN GARANTÍA A CORTO PLAZO	0.00	0.00	0.00	0.00
2.1.6.2	FONDOS EN ADMINISTRACIÓN A CORTO PLAZO	0.00	0.00	0.00	0.00
2.1.6.3	FONDOS CONTINGENTES A CORTO PLAZO	0.00	0.00	0.00	0.00

2.1.6.4	FONDOS DE FIDEICOMISOS, MANDATOS Y CONTRATOS ANÁLOGOS A CORTO PLAZO	0.00	0.00	0.00	0.00
2.1.6.5	OTROS FONDOS DE TERCEROS EN GARANTÍA Y/O ADMINISTRACIÓN A CORTO PLAZO	0.00	0.00	0.00	0.00
2.1.6.6	VALORES Y BIENES EN GARANTÍA A CORTO PLAZO	0.00	0.00	0.00	0.00
2.1.7	PROVISIONES A CORTO PLAZO	0.00	0.00	0.00	0.00
2.1.7.1	PROVISIÓN PARA DEMANDAS Y JUICIOS A CORTO PLAZO	0.00	0.00	0.00	0.00
2.1.7.2	PROVISIÓN PARA CONTINGENCIAS A CORTO PLAZO	0.00	0.00	0.00	0.00
2.1.7.9	OTRAS PROVISIONES A CORTO PLAZO	0.00	0.00	0.00	0.00
2.1.9	OTROS PASIVOS A CORTO PLAZO	0.00	0.00	0.00	0.00
2.1.9.1	INGRESOS POR CLASIFICAR	0.00	0.00	0.00	0.00
2.1.9.2	RECAUDACIÓN POR PARTICIPAR	0.00	0.00	0.00	0.00
2.1.9.9	OTROS PASIVOS CIRCULANTES	0.00	0.00	0.00	0.00
2.2	PASIVO NO CIRCULANTE	2,759,160.00	0.00	0.00	2,759,160.00
2.2.1	CUENTAS POR PAGAR A LARGO PLAZO	0.00	0.00	0.00	0.00
2.2.1.1	PROVEEDORES POR PAGAR A LARGO PLAZO	0.00	0.00	0.00	0.00
2.2.1.2	CONTRATISTAS POR OBRAS PÚBLICAS POR PAGAR A LARGO PLAZO	0.00	0.00	0.00	0.00
2.2.2	DOCUMENTOS POR PAGAR A LARGO PLAZO	0.00	0.00	0.00	0.00
2.2.2.1	DOCUMENTOS COMERCIALES POR PAGAR A LARGO PLAZO	0.00	0.00	0.00	0.00
2.2.2.2	DOCUMENTOS CON CONTRATISTAS POR OBRAS PÚBLICAS POR PAGAR A LARGO PLAZO	0.00	0.00	0.00	0.00
2.2.2.9	OTROS DOCUMENTOS POR PAGAR A LARGO PLAZO	0.00	0.00	0.00	0.00
2.2.3	DEUDA PÚBLICA A LARGO PLAZO	0.00	0.00	0.00	0.00
2.2.3.1	TÍTULOS Y VALORES DE LA DEUDA PÚBLICA INTERNA A LARGO PLAZO	0.00	0.00	0.00	0.00
2.2.3.2	TÍTULOS Y VALORES DE LA DEUDA PÚBLICA EXTERNA A LARGO PLAZO	0.00	0.00	0.00	0.00
2.2.3.3	PRÉSTAMOS DE LA DEUDA PÚBLICA INTERNA POR PAGAR A LARGO PLAZO	0.00	0.00	0.00	0.00
2.2.3.4	PRÉSTAMOS DE LA DEUDA PÚBLICA EXTERNA POR PAGAR A LARGO PLAZO	0.00	0.00	0.00	0.00
2.2.3.5	ARRENDAMIENTO FINANCIERO POR PAGAR A LARGO PLAZO	0.00	0.00	0.00	0.00
2.2.4	PASIVOS DIFERIDOS A LARGO PLAZO	0.00	0.00	0.00	0.00
2.2.4.1	CRÉDITOS DIFERIDOS A LARGO PLAZO	0.00	0.00	0.00	0.00
2.2.4.2	INTERESES COBRADOS POR ADELANTADO A LARGO PLAZO	0.00	0.00	0.00	0.00
2.2.4.9	OTROS PASIVOS DIFERIDOS A LARGO PLAZO	0.00	0.00	0.00	0.00
2.2.5	FONDOS Y BIENES DE TERCEROS EN GARANTÍA Y/O ADMINISTRACIÓN A LARGO PLAZO	0.00	0.00	0.00	0.00
2.2.5.1	FONDOS EN GARANTÍA A LARGO PLAZO	0.00	0.00	0.00	0.00
2.2.5.2	FONDOS EN ADMINISTRACIÓN A LARGO PLAZO	0.00	0.00	0.00	0.00
2.2.5.3	FONDOS CONTINGENTES A LARGO PLAZO	0.00	0.00	0.00	0.00
2.2.5.4	FONDOS DE FIDEICOMISOS, MANDATOS Y CONTRATOS ANÁLOGOS A LARGO PLAZO	0.00	0.00	0.00	0.00
2.2.5.5	OTROS FONDOS DE TERCEROS EN GARANTÍA Y/O ADMINISTRACIÓN A LARGO PLAZO	0.00	0.00	0.00	0.00
2.2.5.6	VALORES Y BIENES EN GARANTÍA A LARGO PLAZO	0.00	0.00	0.00	0.00
2.2.6	PROVISIONES A LARGO PLAZO	2,759,160.00	0.00	0.00	2,759,160.00
2.2.6.1	PROVISIÓN PARA DEMANDAS Y JUICIOS A LARGO PLAZO	0.00	0.00	0.00	0.00
2.2.6.2	PROVISIÓN PARA PENSIONES A LARGO PLAZO	0.00	0.00	0.00	0.00
2.2.6.3	PROVISIÓN PARA CONTINGENCIAS A LARGO PLAZO	0.00	0.00	0.00	0.00
2.2.6.9	OTRAS PROVISIONES A LARGO PLAZO	2,759,160.00	0.00	0.00	2,759,160.00
3	HACIENDA PÚBLICA/ PATRIMONIO	36,717,703.59	21,876,975.74	22,430,069.57	37,270,797.42
3.1	HACIENDA PÚBLICA/PATRIMONIO CONTRIBUIDO	29,715,129.78	0.00	0.00	29,715,129.78
3.1.1	APORTACIONES	29,715,129.78	0.00	0.00	29,715,129.78

3.1.2	DONACIONES DE CAPITAL	0.00	0.00	0.00	0.00
3.1.3	ACTUALIZACIÓN DE LA HACIENDA PÚBLICA/PATRIMONIO	0.00	0.00	0.00	0.00
3.2	HACIENDA PUBLICA /PATRIMONIO GENERADO	7,002,573.81	21,876,975.74	22,430,069.57	7,555,667.64
3.2.1	RESULTADOS DEL EJERCICIO (AHORRO/ DESAHORRO)	0.00	21,806,816.18	22,399,525.85	592,709.67
3.2.2	RESULTADOS DE EJERCICIOS ANTERIORES	-1,955,174.09	20.65	0.50	-1,955,194.24
3.2.3	REVALÚOS	7,385,804.95	0.00	0.00	7,385,804.95
3.2.3.1	REVALÚO DE BIENES INMUEBLES	7,385,804.95	0.00	0.00	7,385,804.95
3.2.3.2	REVALÚO DE BIENES MUEBLES	0.00	0.00	0.00	0.00
3.2.3.3	REVALÚO DE BIENES INTANGIBLES	0.00	0.00	0.00	0.00
3.2.3.9	OTROS REVALÚOS	0.00	0.00	0.00	0.00
3.2.4	RESERVAS	0.00	0.00	0.00	0.00
3.2.4.1	RESERVAS DE PATRIMONIO	0.00	0.00	0.00	0.00
3.2.4.2	RESERVAS TERRITORIALES	0.00	0.00	0.00	0.00
3.2.4.3	RESERVAS POR CONTINGENCIAS	0.00	0.00	0.00	0.00
3.2.5	RECTIFICACIONES DE RESULTADOS DE EJERCICIOS ANTERIORES	1,571,942.95	70,138.91	30,543.22	1,532,347.26
3.2.5.1	CAMBIOS EN POLÍTICAS CONTABLES	0.00	0.00	0.00	0.00
3.2.5.2	CAMBIOS POR ERRORES CONTABLES	1,571,942.95	70,138.91	30,543.22	1,532,347.26
3.3	EXCESO O INSUFICIENCIA EN LA ACTUALIZACION DE LA HACIENDA PUBLICA/PATRIMONIO	0.00	0.00	0.00	0.00
3.3.1	RESULTADO POR POSICIÓN MONETARIA	0.00	0.00	0.00	0.00
3.3.2	RESULTADO POR TENENCIA DE ACTIVOS NO MONETARIOS	0.00	0.00	0.00	0.00
4	INGRESOS Y OTROS BENEFICIOS	0.00	22,399,525.85	22,399,525.85	0.00
4.1	INGRESOS DE GESTIÓN	0.00	2,895,334.00	2,895,334.00	0.00
4.1.1	IMPUESTOS	0.00	0.00	0.00	0.00
4.1.1.1	IMPUESTOS SOBRE LOS INGRESOS	0.00	0.00	0.00	0.00
4.1.1.2	IMPUESTOS SOBRE EL PATRIMONIO	0.00	0.00	0.00	0.00
4.1.1.3	IMPUESTOS SOBRE LA PRODUCCIÓN, EL CONSUMO Y LAS TRANSACCIONES	0.00	0.00	0.00	0.00
4.1.1.4	IMPUESTOS AL COMERCIO EXTERIOR	0.00	0.00	0.00	0.00
4.1.1.5	IMPUESTOS SOBRE NÓMINAS Y ASIMILABLES	0.00	0.00	0.00	0.00
4.1.1.6	IMPUESTOS ECOLÓGICOS	0.00	0.00	0.00	0.00
4.1.1.7	ACCESORIOS DE IMPUESTOS	0.00	0.00	0.00	0.00
4.1.1.8	IMPUESTOS NO COMPRENDIDOS EN LA LEY DE INGRESOS VIGENTES, CAUSADOS EN EJERCICIOS FISCALES ANTERIORES PENDIENTES DE LIQUIDACIÓN O PAGO	0.00	0.00	0.00	0.00
4.1.1.9	OTROS IMPUESTOS	0.00	0.00	0.00	0.00
4.1.2	CUOTAS Y APORTACIONES DE SEGURIDAD SOCIAL	0.00	0.00	0.00	0.00
4.1.2.1	APORTACIONES PARA FONDOS DE VIVIENDA	0.00	0.00	0.00	0.00
4.1.2.2	CUOTAS PARA LA SEGURIDAD SOCIAL	0.00	0.00	0.00	0.00
4.1.2.3	CUOTAS DE AHORRO PARA EL RETIRO	0.00	0.00	0.00	0.00
4.1.2.4	ACCESORIOS DE CUOTAS Y APORTACIONES DE SEGURIDAD SOCIAL	0.00	0.00	0.00	0.00
4.1.2.9	OTRAS CUOTAS Y APORTACIONES PARA LA SEGURIDAD SOCIAL	0.00	0.00	0.00	0.00
4.1.3	CONTRIBUCIONES DE MEJORAS	0.00	0.00	0.00	0.00
4.1.3.1	CONTRIBUCIONES DE MEJORAS POR OBRAS PÚBLICAS	0.00	0.00	0.00	0.00
4.1.3.2	CONTRIBUCIONES DE MEJORAS NO COMPRENDIDAS EN LA LEY DE INGRESOS VIGENTE, CAUSADAS EN EJERCICIOS FISCALES ANTERIORES PENDIENTES DE LIQUIDACIÓN O PAGO	0.00	0.00	0.00	0.00
4.1.4	DERECHOS	0.00	0.00	0.00	0.00
4.1.4.1	DERECHOS POR EL USO, GOCE, APROVECHAMIENTO O EXPLOTACIÓN DE BIENES DE DOMINIO PÚBLICO	0.00	0.00	0.00	0.00
4.1.4.2	DERECHOS A LOS HIDROCARBUROS (DEROGADA)	0.00	0.00	0.00	0.00

4.1.4.3	DERECHOS POR PRESTACIÓN DE SERVICIOS	0.00	0.00	0.00	0.00
4.1.4.4	ACCESORIOS DE DERECHOS	0.00	0.00	0.00	0.00
4.1.4.5	DERECHOS NO COMPRENDIDOS EN LA LEY DE INGRESOS VIGENTE, CAUSADOS EN EJERCICIOS FISCALES ANTERIORES PENDIENTES DE LIQUIDACIÓN O PAGO	0.00	0.00	0.00	0.00
4.1.4.9	OTROS DERECHOS	0.00	0.00	0.00	0.00
4.1.5	PRODUCTOS	0.00	0.00	0.00	0.00
4.1.5.1	PRODUCTOS	0.00	0.00	0.00	0.00
4.1.5.2	ENAJENACIÓN DE BIENES MUEBLES NO SUJETOS A SER INVENTARIADOS (DEROGADA)	0.00	0.00	0.00	0.00
4.1.5.3	ACCESORIOS DE PRODUCTOS (DEROGADA)	0.00	0.00	0.00	0.00
4.1.5.4	PRODUCTOS NO COMPRENDIDOS EN LA LEY DE INGRESOS VIGENTE, CAUSADOS EN EJERCICIOS FISCALES ANTERIORES PENDIENTES DE LIQUIDACIÓN O PAGO	0.00	0.00	0.00	0.00
4.1.5.9	OTROS PRODUCTOS QUE GENERAN INGRESOS CORRIENTES (DEROGADA)	0.00	0.00	0.00	0.00
4.1.6	APROVECHAMIENTOS	0.00	2,510.00	2,510.00	0.00
4.1.6.1	INCENTIVOS DERIVADOS DE LA COLABORACIÓN FISCAL (DEROGADA)	0.00	0.00	0.00	0.00
4.1.6.2	MULTAS	0.00	0.00	0.00	0.00
4.1.6.3	INDEMNIZACIONES	0.00	0.00	0.00	0.00
4.1.6.4	REINTEGROS	0.00	0.00	0.00	0.00
4.1.6.5	APROVECHAMIENTOS PROVENIENTES DE OBRAS PÚBLICAS	0.00	0.00	0.00	0.00
4.1.6.6	APROVECHAMIENTOS NO COMPRENDIDOS EN LA LEY DE INGRESOS VIGENTE, CAUSADOS EN EJERCICIOS FISCALES ANTERIORES PENDIENTES DE LIQUIDACIÓN O PAGO	0.00	0.00	0.00	0.00
4.1.6.7	APROVECHAMIENTOS POR APORTACIONES Y COOPERACIONES (DEROGADA)	0.00	0.00	0.00	0.00
4.1.6.8	ACCESORIOS DE APROVECHAMIENTOS	0.00	0.00	0.00	0.00
4.1.6.9	OTROS APROVECHAMIENTOS	0.00	2,510.00	2,510.00	0.00
4.1.7	INGRESOS POR VENTA DE BIENES Y PRESTACIÓN DE SERVICIOS	0.00	2,892,824.00	2,892,824.00	0.00
4.1.7.1	INGRESOS POR VENTA DE BIENES Y PRESTACIÓN DE SERVICIOS DE INSTITUCIONES PÚBLICAS DE SEGURIDAD SOCIAL	0.00	0.00	0.00	0.00
4.1.7.2	INGRESOS POR VENTA DE BIENES Y PRESTACIÓN DE SERVICIOS DE EMPRESAS PRODUCTIVAS DEL ESTADO	0.00	0.00	0.00	0.00
4.1.7.3	INGRESOS POR VENTA DE BIENES Y PRESTACIÓN DE SERVICIOS DE ENTIDADES PARAESTATALES Y FIDEICOMISOS NO E	0.00	2,892,824.00	2,892,824.00	0.00
4.1.7.4	INGRESOS POR VENTA DE BIENES Y PRESTACIÓN DE SERVICIOS DE ENTIDADES PARAESTATALES EMPRESARIALES NO F	0.00	0.00	0.00	0.00
4.1.7.5	INGRESOS POR VENTA DE BIENES Y PRESTACIÓN DE SERVICIOS DE ENTIDADES PARAESTATALES EMPRESARIALES FINA	0.00	0.00	0.00	0.00
4.1.7.6	INGRESOS POR VENTA DE BIENES Y PRESTACIÓN DE SERVICIOS DE ENTIDADES PARAESTATALES EMPRESARIALES FINA	0.00	0.00	0.00	0.00
4.1.7.7	INGRESOS POR VENTA DE BIENES Y PRESTACIÓN DE SERVICIOS DE FIDEICOMISOS FINANCIEROS PÚBLICOS CON PARTIC	0.00	0.00	0.00	0.00
4.1.7.8	INGRESOS POR VENTA DE BIENES Y PRESTACIÓN DE SERVICIOS DE LOS PODERES LEGISLATIVO Y JUDICIAL, Y DE LOS O	0.00	0.00	0.00	0.00
4.1.9	INGRESOS NO COMPRENDIDOS EN LAS FRACCIONES DE LA LEY DE INGRESOS CAUSADOS EN EJERCICIOS FISCALES AN	0.00	0.00	0.00	0.00
4.1.9.1	IMPUESTOS NO COMPRENDIDOS EN LAS FRACCIONES DE LA LEY DE INGRESOS CAUSADOS EN EJERCICIOS FISCALES AN	0.00	0.00	0.00	0.00
4.1.9.2	CONTRIBUCIONES DE MEJORAS, DERECHOS, PRODUCTOS Y APROVECHAMIENTOS NO COMPRENDIDOS EN LAS FRACCIO	0.00	0.00	0.00	0.00
4.2	PARTICIPACIONES, APORTACIONES, CONVENIOS, INCENTIVOS DERIVADOS DE LA COLABORACIÓN FISCAL, FONDOS DISTINTOS DE APORTACIONES, TRANSFERENCIAS, ASIGNACIONES, SUBSIDIOS Y SUBVENCIONES, Y PENSIONES Y JUBILACIONES	0.00	19,446,323.91	19,446,323.91	0.00
4.2.1	PARTICIPACIONES, APORTACIONES, CONVENIOS, INCENTIVOS DERIVADOS DE LA COLABORACIÓN FISCAL Y FONDOS DISTINTOS DE APORTACIONES	0.00	19,446,323.91	19,446,323.91	0.00
4.2.1.1	PARTICIPACIONES	0.00	0.00	0.00	0.00
4.2.1.2	APORTACIONES	0.00	19,446,323.91	19,446,323.91	0.00
4.2.1.3	CONVENIOS	0.00	0.00	0.00	0.00
4.2.1.4	INCENTIVOS DERIVADOS DE LA COLABORACIÓN FISCAL	0.00	0.00	0.00	0.00
4.2.1.5	FONDOS DISTINTOS DE APORTACIONES	0.00	0.00	0.00	0.00
4.2.2	TRANSFERENCIAS, ASIGNACIONES, SUBSIDIOS Y SUBVENCIONES, Y PENSIONES Y JUBILACIONES	0.00	0.00	0.00	0.00
4.2.2.1	TRANSFERENCIAS Y ASIGNACIONES	0.00	0.00	0.00	0.00
4.2.2.2	TRANSFERENCIAS DEL SECTOR PÚBLICO (DEROGADA)	0.00	0.00	0.00	0.00
4.2.2.3	SUBSIDIOS Y SUBVENCIONES	0.00	0.00	0.00	0.00

4.2.2.4	AYUDAS SOCIALES (DEROGADA)	0.00	0.00	0.00	0.00
4.2.2.5	PENSIONES Y JUBILACIONES	0.00	0.00	0.00	0.00
4.2.2.6	TRANSFERENCIAS DEL EXTERIOR (DEROGADA)	0.00	0.00	0.00	0.00
4.2.2.7	TRANSFERENCIAS DEL FONDO MEXICANO DEL PETRÓLEO PARA LA ESTABILIZACIÓN Y EL DESARROLLO	0.00	0.00	0.00	0.00
4.3	OTROS INGRESOS Y BENEFICIOS	0.00	57,867.94	57,867.94	0.00
4.3.1	INGRESOS FINANCIEROS	0.00	1,446.47	1,446.47	0.00
4.3.1.1	INTERESES GANADOS DE TÍTULOS, VALORES Y DEMÁS INSTRUMENTOS FINANCIEROS	0.00	1,446.47	1,446.47	0.00
4.3.1.9	OTROS INGRESOS FINANCIEROS	0.00	0.00	0.00	0.00
4.3.2	INCREMENTO POR VARIACIÓN DE INVENTARIOS	0.00	0.00	0.00	0.00
4.3.2.1	INCREMENTO POR VARIACIÓN DE INVENTARIOS DE MERCANCIAS PARA VENTA	0.00	0.00	0.00	0.00
4.3.2.2	INCREMENTO POR VARIACIÓN DE INVENTARIOS DE MERCANCIAS TERMINADAS	0.00	0.00	0.00	0.00
4.3.2.3	INCREMENTO POR VARIACIÓN DE INVENTARIOS DE MERCANCIAS EN PROCESO DE ELABORACIÓN	0.00	0.00	0.00	0.00
4.3.2.4	INCREMENTO POR VARIACIÓN DE INVENTARIOS DE MATERIAS PRIMAS, MATERIALES Y SUMINISTROS PARA PRODUCCIÓN	0.00	0.00	0.00	0.00
4.3.2.5	INCREMENTO POR VARIACIÓN DE ALMACÉN DE MATERIAS PRIMAS, MATERIALES Y SUMINISTROS DE CONSUMO	0.00	0.00	0.00	0.00
4.3.3	DISMINUCIÓN DEL EXCESO DE ESTIMACIONES POR PÉRDIDA O DETERIORO U OBSOLESCENCIA	0.00	0.00	0.00	0.00
4.3.3.1	DISMINUCIÓN DEL EXCESO DE ESTIMACIONES POR PÉRDIDA O DETERIORO U OBSOLESCENCIA	0.00	0.00	0.00	0.00
4.3.4	DISMINUCIÓN DEL EXCESO DE PROVISIONES	0.00	0.00	0.00	0.00
4.3.4.1	DISMINUCIÓN DEL EXCESO DE PROVISIONES	0.00	0.00	0.00	0.00
4.3.9	OTROS INGRESOS Y BENEFICIOS VARIOS	0.00	56,421.47	56,421.47	0.00
4.3.9.1	OTROS INGRESOS DE EJERCICIOS ANTERIORES (DEROGADA)	0.00	0.00	0.00	0.00
4.3.9.2	BONIFICACIONES Y DESCUENTOS OBTENIDOS	0.00	0.00	0.00	0.00
4.3.9.3	DIFERENCIAS POR TIPO DE CAMBIO A FAVOR	0.00	0.00	0.00	0.00
4.3.9.4	DIFERENCIAS DE COTIZACIONES A FAVOR EN VALORES NEGOCIABLES	0.00	0.00	0.00	0.00
4.3.9.5	RESULTADO POR POSICIÓN MONETARIA	0.00	0.00	0.00	0.00
4.3.9.6	UTILIDADES POR PARTICIPACIÓN PATRIMONIAL	0.00	0.00	0.00	0.00
4.3.9.7	DIFERENCIAS POR REESTRUCTURACIÓN DE DEUDA PÚBLICA A FAVOR	0.00	0.00	0.00	0.00
4.3.9.9	OTROS INGRESOS Y BENEFICIOS VARIOS	0.00	56,421.47	56,421.47	0.00
5	GASTOS Y OTRAS PERDIDAS	0.00	21,806,816.18	21,806,816.18	0.00
5.1	GASTOS DE FUNCIONAMIENTO	0.00	21,566,596.18	21,566,596.18	0.00
5.1.1	SERVICIOS PERSONALES	0.00	17,811,765.59	17,811,765.59	0.00
5.1.1.1	REMUNERACIONES AL PERSONAL DE CARÁCTER PERMANENTE	0.00	9,554,080.35	9,554,080.35	0.00
5.1.1.2	REMUNERACIONES AL PERSONAL DE CARÁCTER TRANSITORIO	0.00	85,026.20	85,026.20	0.00
5.1.1.3	REMUNERACIONES ADICIONALES Y ESPECIALES	0.00	3,867,388.46	3,867,388.46	0.00
5.1.1.4	SEGURIDAD SOCIAL	0.00	2,412,028.11	2,412,028.11	0.00
5.1.1.5	OTRAS PRESTACIONES SOCIALES Y ECONÓMICAS	0.00	954,133.67	954,133.67	0.00
5.1.1.6	PAGO DE ESTÍMULOS A SERVIDORES PÚBLICOS	0.00	939,108.80	939,108.80	0.00
5.1.2	MATERIALES Y SUMINISTROS	0.00	1,139,792.14	1,139,792.14	0.00
5.1.2.1	MATERIALES DE ADMINISTRACIÓN, EMISIÓN DE DOCUMENTOS Y ARTÍCULOS OFICIALES	0.00	318,325.09	318,325.09	0.00
5.1.2.2	ALIMENTOS Y UTENSILIOS	0.00	54,245.01	54,245.01	0.00
5.1.2.3	MATERIAS PRIMAS Y MATERIALES DE PRODUCCIÓN Y COMERCIALIZACIÓN	0.00	2,292.99	2,292.99	0.00
5.1.2.4	MATERIALES Y ARTÍCULOS DE CONSTRUCCIÓN Y DE REPARACIÓN	0.00	227,753.37	227,753.37	0.00
5.1.2.5	PRODUCTOS QUÍMICOS, FARMACÉUTICOS Y DE LABORATORIO	0.00	51,718.79	51,718.79	0.00
5.1.2.6	COMBUSTIBLES, LUBRICANTES Y ADITIVOS	0.00	262,494.96	262,494.96	0.00
5.1.2.7	VESTUARIO, BLANCOS, PRENDAS DE PROTECCIÓN Y ARTÍCULOS DEPORTIVOS	0.00	68,133.10	68,133.10	0.00
5.1.2.8	MATERIALES Y SUMINISTROS PARA SEGURIDAD	0.00	0.00	0.00	0.00

5.1.2.9	HERRAMIENTAS, REFACCIONES Y ACCESORIOS MENORES	0.00	154,828.83	154,828.83	0.00
5.1.3	SERVICIOS GENERALES	0.00	2,615,038.45	2,615,038.45	0.00
5.1.3.1	SERVICIOS BÁSICOS	0.00	300,702.46	300,702.46	0.00
5.1.3.2	SERVICIOS DE ARRENDAMIENTO	0.00	178,914.92	178,914.92	0.00
5.1.3.3	SERVICIOS PROFESIONALES, CIENTÍFICOS Y TÉCNICOS Y OTROS SERVICIOS	0.00	671,666.89	671,666.89	0.00
5.1.3.4	SERVICIOS FINANCIEROS, BANCARIOS Y COMERCIALES	0.00	96,058.99	96,058.99	0.00
5.1.3.5	SERVICIOS DE INSTALACIÓN, REPARACIÓN, MANTENIMIENTO Y CONSERVACIÓN	0.00	636,183.86	636,183.86	0.00
5.1.3.6	SERVICIOS DE COMUNICACIÓN SOCIAL Y PUBLICIDAD	0.00	184,638.15	184,638.15	0.00
5.1.3.7	SERVICIOS DE TRASLADO Y VIÁTICOS	0.00	75,698.16	75,698.16	0.00
5.1.3.8	SERVICIOS OFICIALES	0.00	201,069.75	201,069.75	0.00
5.1.3.9	OTROS SERVICIOS GENERALES	0.00	270,105.27	270,105.27	0.00
5.2	TRANSFERENCIAS, ASIGNACIONES, SUBSIDIOS Y OTRAS AYUDAS	0.00	240,220.00	240,220.00	0.00
5.2.1	TRANSFERENCIAS INTERNAS Y ASIGNACIONES AL SECTOR PÚBLICO	0.00	0.00	0.00	0.00
5.2.1.1	ASIGNACIONES AL SECTOR PÚBLICO	0.00	0.00	0.00	0.00
5.2.1.2	TRANSFERENCIAS INTERNAS AL SECTOR PÚBLICO	0.00	0.00	0.00	0.00
5.2.2	TRANSFERENCIAS AL RESTO DEL SECTOR PÚBLICO	0.00	0.00	0.00	0.00
5.2.2.1	TRANSFERENCIAS A ENTIDADES PARAESTATALES	0.00	0.00	0.00	0.00
5.2.2.2	TRANSFERENCIAS A ENTIDADES FEDERATIVAS Y MUNICIPIOS	0.00	0.00	0.00	0.00
5.2.3	SUBSIDIOS Y SUBVENCIONES	0.00	0.00	0.00	0.00
5.2.3.1	SUBSIDIOS	0.00	0.00	0.00	0.00
5.2.3.2	SUBVENCIONES	0.00	0.00	0.00	0.00
5.2.4	AYUDAS SOCIALES	0.00	240,220.00	240,220.00	0.00
5.2.4.1	AYUDAS SOCIALES A PERSONAS	0.00	0.00	0.00	0.00
5.2.4.2	BECAS	0.00	238,220.00	238,220.00	0.00
5.2.4.3	AYUDAS SOCIALES A INSTITUCIONES	0.00	2,000.00	2,000.00	0.00
5.2.4.4	AYUDAS SOCIALES POR DESASTRES NATURALES Y OTROS SINIESTROS	0.00	0.00	0.00	0.00
5.2.5	PENSIONES Y JUBILACIONES	0.00	0.00	0.00	0.00
5.2.5.1	PENSIONES	0.00	0.00	0.00	0.00
5.2.5.2	JUBILACIONES	0.00	0.00	0.00	0.00
5.2.5.9	OTRAS PENSIONES Y JUBILACIONES	0.00	0.00	0.00	0.00
5.2.6	TRANSFERENCIAS A FIDEICOMISOS, MANDATOS Y CONTRATOS ANÁLOGOS	0.00	0.00	0.00	0.00
5.2.6.1	TRANSFERENCIAS A FIDEICOMISOS, MANDATOS Y CONTRATOS ANÁLOGOS AL GOBIERNO	0.00	0.00	0.00	0.00
5.2.6.2	TRANSFERENCIAS A FIDEICOMISOS, MANDATOS Y CONTRATOS ANÁLOGOS A ENTIDADES PARAESTATALES	0.00	0.00	0.00	0.00
5.2.7	TRANSFERENCIAS A LA SEGURIDAD SOCIAL	0.00	0.00	0.00	0.00
5.2.7.1	TRANSFERENCIAS POR OBLIGACIONES DE LEY	0.00	0.00	0.00	0.00
5.2.8	DONATIVOS	0.00	0.00	0.00	0.00
5.2.8.1	DONATIVOS A INSTITUCIONES SIN FINES DE LUCRO	0.00	0.00	0.00	0.00
5.2.8.2	DONATIVOS A ENTIDADES FEDERATIVAS Y MUNICIPIOS	0.00	0.00	0.00	0.00
5.2.8.3	DONATIVOS A FIDEICOMISO, MANDATOS Y CONTRATOS ANÁLOGOS PRIVADOS	0.00	0.00	0.00	0.00
5.2.8.4	DONATIVOS A FIDEICOMISO, MANDATOS Y CONTRATOS ANÁLOGOS ESTATALES	0.00	0.00	0.00	0.00
5.2.8.5	DONATIVOS INTERNACIONALES	0.00	0.00	0.00	0.00
5.2.9	TRANSFERENCIAS AL EXTERIOR	0.00	0.00	0.00	0.00
5.2.9.1	TRANSFERENCIAS AL EXTERIOR A GOBIERNOS EXTRANJEROS Y ORGANISMOS INTERNACIONALES	0.00	0.00	0.00	0.00
5.2.9.2	TRANSFERENCIAS AL SECTOR PRIVADO EXTERNO	0.00	0.00	0.00	0.00

5.3	PARTICIPACIONES Y APORTACIONES	0.00	0.00	0.00	0.00
5.3.1	PARTICIPACIONES	0.00	0.00	0.00	0.00
5.3.1.1	PARTICIPACIONES DE LA FEDERACIÓN A ENTIDADES FEDERATIVAS Y MUNICIPIOS	0.00	0.00	0.00	0.00
5.3.1.2	PARTICIPACIONES DE LAS ENTIDADES FEDERATIVAS A LOS MUNICIPIOS	0.00	0.00	0.00	0.00
5.3.2	APORTACIONES	0.00	0.00	0.00	0.00
5.3.2.1	APORTACIONES DE LA FEDERACIÓN A ENTIDADES FEDERATIVAS Y MUNICIPIOS	0.00	0.00	0.00	0.00
5.3.2.2	APORTACIONES DE LAS ENTIDADES FEDERATIVAS A LOS MUNICIPIOS	0.00	0.00	0.00	0.00
5.3.3	CONVENIOS	0.00	0.00	0.00	0.00
5.3.3.1	CONVENIOS DE REASIGNACIÓN	0.00	0.00	0.00	0.00
5.3.3.2	CONVENIOS DE DESCENTRALIZACIÓN Y OTROS	0.00	0.00	0.00	0.00
5.4	INTERESES, COMISIONES Y OTROS GASTOS DE LA DEUDA PUBLICA	0.00	0.00	0.00	0.00
5.4.1	INTERESES DE LA DEUDA PÚBLICA	0.00	0.00	0.00	0.00
5.4.1.1	INTERESES DE LA DEUDA PÚBLICA INTERNA	0.00	0.00	0.00	0.00
5.4.1.2	INTERESES DE LA DEUDA PÚBLICA EXTERNA	0.00	0.00	0.00	0.00
5.4.2	COMISIONES DE LA DEUDA PÚBLICA	0.00	0.00	0.00	0.00
5.4.2.1	COMISIONES DE LA DEUDA PÚBLICA INTERNA	0.00	0.00	0.00	0.00
5.4.2.2	COMISIONES DE LA DEUDA PÚBLICA EXTERNA	0.00	0.00	0.00	0.00
5.4.3	GASTOS DE LA DEUDA PÚBLICA	0.00	0.00	0.00	0.00
5.4.3.1	GASTOS DE LA DEUDA PÚBLICA INTERNA	0.00	0.00	0.00	0.00
5.4.3.2	GASTOS DE LA DEUDA PÚBLICA EXTERNA	0.00	0.00	0.00	0.00
5.4.4	COSTO POR COBERTURAS	0.00	0.00	0.00	0.00
5.4.4.1	COSTO POR COBERTURAS	0.00	0.00	0.00	0.00
5.4.5	APOYOS FINANCIEROS	0.00	0.00	0.00	0.00
5.4.5.1	APOYOS FINANCIEROS A INTERMEDIARIOS	0.00	0.00	0.00	0.00
5.4.5.2	APOYO FINANCIEROS A AHORRADORES Y DEUDORES DEL SISTEMA FINANCIERO NACIONAL	0.00	0.00	0.00	0.00
5.5	OTROS GASTOS Y PERDIDAS EXTRAORDINARIAS	0.00	0.00	0.00	0.00
5.5.1	ESTIMACIONES, DEPRECIACIONES, DETERIOROS, OBSOLESCENCIA Y AMORTIZACIONES	0.00	0.00	0.00	0.00
5.5.1.1	ESTIMACIONES POR PÉRDIDA O DETERIORO DE ACTIVOS CIRCULANTES	0.00	0.00	0.00	0.00
5.5.1.2	ESTIMACIONES POR PÉRDIDA O DETERIORO DE ACTIVO NO CIRCULANTE	0.00	0.00	0.00	0.00
5.5.1.3	DEPRECIACIÓN DE BIENES INMUEBLES	0.00	0.00	0.00	0.00
5.5.1.4	DEPRECIACIÓN DE INFRAESTRUCTURA	0.00	0.00	0.00	0.00
5.5.1.5	DEPRECIACIÓN DE BIENES MUEBLES	0.00	0.00	0.00	0.00
5.5.1.6	DETERIORO DE LOS ACTIVOS BIOLÓGICOS	0.00	0.00	0.00	0.00
5.5.1.7	AMORTIZACIÓN DE ACTIVOS INTANGIBLES	0.00	0.00	0.00	0.00
5.5.1.8	DISMINUCIÓN DE BIENES POR PÉRDIDA, OBSOLESCENCIA Y DETERIORO	0.00	0.00	0.00	0.00
5.5.2	PROVISIONES	0.00	0.00	0.00	0.00
5.5.2.1	PROVISIONES DE PASIVOS A CORTO PLAZO	0.00	0.00	0.00	0.00
5.5.2.2	PROVISIONES DE PASIVOS A LARGO PLAZO	0.00	0.00	0.00	0.00
5.5.3	DISMINUCIÓN DE INVENTARIOS	0.00	0.00	0.00	0.00
5.5.3.1	DISMINUCIÓN DE INVENTARIOS DE MERCANCIAS PARA VENTA	0.00	0.00	0.00	0.00
5.5.3.2	DISMINUCIÓN DE INVENTARIOS DE MERCANCIAS TERMINADAS	0.00	0.00	0.00	0.00
5.5.3.3	DISMINUCIÓN DE INVENTARIOS DE MERCANCIAS EN PROCESO DE ELABORACIÓN	0.00	0.00	0.00	0.00
5.5.3.4	DISMINUCIÓN DE INVENTARIOS DE MATERIAS PRIMAS, MATERIALES Y SUMINISTROS PARA PRODUCCIÓN	0.00	0.00	0.00	0.00
5.5.3.5	DISMINUCIÓN DE ALMACÉN DE MATERIALES Y SUMINISTROS DE CONSUMO	0.00	0.00	0.00	0.00

5.5.4	AUMENTO POR INSUFICIENCIA DE ESTIMACIONES POR PÉRDIDA O DETERIORO U OBSOLESCENCIA	0.00	0.00	0.00	0.00
5.5.4.1	AUMENTO POR INSUFICIENCIA DE ESTIMACIONES POR PÉRDIDA O DETERIORO U OBSOLESCENCIA	0.00	0.00	0.00	0.00
5.5.5	AUMENTO POR INSUFICIENCIA DE PROVISIONES	0.00	0.00	0.00	0.00
5.5.5.1	AUMENTO POR INSUFICIENCIA DE PROVISIONES	0.00	0.00	0.00	0.00
5.5.9	OTROS GASTOS	0.00	0.00	0.00	0.00
5.5.9.1	GASTOS DE EJERCICIOS ANTERIORES	0.00	0.00	0.00	0.00
5.5.9.2	PÉRDIDAS POR RESPONSABILIDADES	0.00	0.00	0.00	0.00
5.5.9.3	BONIFICACIONES Y DESCUENTOS OTORGADOS	0.00	0.00	0.00	0.00
5.5.9.4	DIFERENCIAS POR TIPO DE CAMBIO NEGATIVAS	0.00	0.00	0.00	0.00
5.5.9.5	DIFERENCIAS DE COTIZACIONES NEGATIVAS EN VALORES NEGOCIABLES	0.00	0.00	0.00	0.00
5.5.9.6	RESULTADO POR POSICIÓN MONETARIA	0.00	0.00	0.00	0.00
5.5.9.7	PÉRDIDAS POR PARTICIPACIÓN PATRIMONIAL	0.00	0.00	0.00	0.00
5.5.9.8	DIFERENCIAS POR REESTRUCTURACIÓN DE DEUDA PÚBLICA NEGATIVAS	0.00	0.00	0.00	0.00
5.5.9.9	OTROS GASTOS VARIOS	0.00	0.00	0.00	0.00
5.6	INVERSIÓN PÚBLICA	0.00	0.00	0.00	0.00
5.6.1	INVERSIÓN PÚBLICA NO CAPITALIZABLE	0.00	0.00	0.00	0.00
5.6.1.1	CONSTRUCCIÓN EN BIENES NO CAPITALIZABLE	0.00	0.00	0.00	0.00
7	CUENTAS DE ORDEN CONTABLES	99,134,212.82	189,529.00	189,529.00	99,134,212.82
7.1	VALORES	0.00	0.00	0.00	0.00
7.1.1	VALORES EN CUSTODIA	0.00	0.00	0.00	0.00
7.1.2	CUSTODIA DE VALORES	0.00	0.00	0.00	0.00
7.1.3	INSTRUMENTOS DE CRÉDITO PRESTADOS A FORMADORES DE MERCADO	0.00	0.00	0.00	0.00
7.1.4	PRÉSTAMO DE INSTRUMENTOS DE CRÉDITO A FORMADORES DE MERCADO Y SU GARANTÍA	0.00	0.00	0.00	0.00
7.1.5	INSTRUMENTOS DE CRÉDITO RECIBIDOS EN GARANTÍA DE LOS FORMADORES DE MERCADO	0.00	0.00	0.00	0.00
7.1.6	GARANTÍA DE CRÉDITOS RECIBIDOS DE LOS FORMADORES DE MERCADO	0.00	0.00	0.00	0.00
7.2	EMISION DE OBLIGACIONES	0.00	0.00	0.00	0.00
7.2.1	AUTORIZACIÓN PARA LA EMISIÓN DE BONOS, TÍTULOS Y VALORES DE LA DEUDA PÚBLICA INTERNA	0.00	0.00	0.00	0.00
7.2.2	AUTORIZACIÓN PARA LA EMISIÓN DE BONOS, TÍTULOS Y VALORES DE LA DEUDA PÚBLICA EXTERNA	0.00	0.00	0.00	0.00
7.2.3	EMISIONES AUTORIZADAS DE LA DEUDA PÚBLICA INTERNA Y EXTERNA	0.00	0.00	0.00	0.00
7.2.4	SUSCRIPCIÓN DE CONTRATOS DE PRÉSTAMOS Y OTRAS OBLIGACIONES DE LA DEUDA PÚBLICA INTERNA	0.00	0.00	0.00	0.00
7.2.5	SUSCRIPCIÓN DE CONTRATOS DE PRÉSTAMOS Y OTRAS OBLIGACIONES DE LA DEUDA PÚBLICA EXTERNA	0.00	0.00	0.00	0.00
7.2.6	CONTRATOS DE PRÉSTAMOS Y OTRAS OBLIGACIONES DE LA DEUDA PÚBLICA INTERNA Y EXTERNA	0.00	0.00	0.00	0.00
7.3	AVALES Y GARANTIAS	0.00	0.00	0.00	0.00
7.3.1	AVALES AUTORIZADOS	0.00	0.00	0.00	0.00
7.3.2	AVALES FIRMADOS	0.00	0.00	0.00	0.00
7.3.3	FIANZAS Y GARANTÍAS RECIBIDAS POR DEUDAS A COBRAR	0.00	0.00	0.00	0.00
7.3.4	FIANZAS Y GARANTÍAS RECIBIDAS	0.00	0.00	0.00	0.00
7.3.5	FIANZAS OTORGADAS PARA RESPALDAR OBLIGACIONES NO FISCALES DEL GOBIERNO	0.00	0.00	0.00	0.00
7.3.6	FIANZAS OTORGADAS DEL GOBIERNO PARA RESPALDAR OBLIGACIONES NO FISCALES	0.00	0.00	0.00	0.00
7.4	JUICIOS	0.00	0.00	0.00	0.00
7.4.1	DEMANDAS JUDICIAL EN PROCESO DE RESOLUCIÓN	0.00	0.00	0.00	0.00
7.4.2	RESOLUCIÓN DE DEMANDAS EN PROCESO JUDICIAL	0.00	0.00	0.00	0.00
7.5	INVERSION MEDIANTE PROYECTOS PARA PRESTACION DE SERVICIOS (PPS) Y SIMILARES	0.00	0.00	0.00	0.00
7.5.1	CONTRATOS PARA INVERSIÓN MEDIANTE PROYECTOS PARA PRESTACIÓN DE SERVICIOS (PPS) Y SIMILARES	0.00	0.00	0.00	0.00

7.5.2	INVERSIÓN PÚBLICA CONTRATADA MEDIANTE PROYECTOS PARA PRESTACIÓN DE SERVICIOS (PPS) Y SIMILARES	0.00	0.00	0.00	0.00
7.6	BIENES EN CONCESIONADOS O EN COMODATO	0.00	0.00	0.00	0.00
7.6.1	BIENES BAJO CONTRATO EN CONCESIÓN	0.00	0.00	0.00	0.00
7.6.2	CONTRATO DE CONCESIÓN POR BIENES	0.00	0.00	0.00	0.00
7.6.3	BIENES BAJO CONTRATO EN COMODATO	0.00	0.00	0.00	0.00
7.6.4	CONTRATO DE COMODATO POR BIENES	0.00	0.00	0.00	0.00
7.7	DEUDORES DIVERSOS	99,134,212.82	189,529.00	189,529.00	99,134,212.82
7.7.1	DEUDORES POR SUBSIDIOS	49,346,863.41	0.00	0.00	49,346,863.41
7.7.2	DEUDORES ALUMNOS	220,243.00	106,928.00	82,601.00	244,570.00
7.7.3	ADEUDOS PENDIENTES POR RECUPERAR-ALUMNOS	220,243.00	82,601.00	106,928.00	244,570.00
7.7.4	DEUDORES POR MINISTRACIÓN	49,346,863.41	0.00	0.00	49,346,863.41

Nota de Gestión Administrativa 17

De conformidad con la nota de gestión administrativa número 17 la Información Contable deberá estar firmada en cada página de la misma e incluir al final la siguiente leyenda: "Bajo protesta de decir verdad declaramos que los Estados Financieros y sus notas son razonablemente correctos y son responsabilidad del emisor"

INSTITUTO TECNOLOGICO SUPERIOR DE SAN PEDRO DE LAS COLONIAS

Balanza de Comprobación

Del 01 de enero al 30 de junio de 2021

CÓDIGO	CUENTA CONTABLE	SALDO INICIAL	CARGOS	ABONOS	SALDO FINAL
8	CUENTAS DE ORDEN PRESUPUESTARIAS	0.00	288,649,417.90	288,649,417.90	0.00
8.1	LEY DE INGRESOS	0.00	90,982,564.74	90,982,564.74	0.00
8.1.1	LEY DE INGRESOS ESTIMADA	0.00	46,144,038.04	0.00	46,144,038.04
8.1.2	LEY DE INGRESOS POR EJECUTAR	0.00	22,399,525.85	46,264,038.04	23,864,512.19
8.1.3	MODIFICACIONES A LA LEY DE INGRESOS ESTIMADA	0.00	120,000.00	0.00	120,000.00
8.1.4	LEY DE INGRESOS DEVENGADA	0.00	22,319,000.85	22,399,525.85	80,525.00
8.1.5	LEY DE INGRESOS RECAUDADA	0.00	0.00	22,319,000.85	22,319,000.85
8.2	PRESUPUESTO DE EGRESOS	0.00	197,666,853.16	197,666,853.16	0.00
8.2.1	PRESUPUESTO DE EGRESOS APROBADO	0.00	0.00	46,144,038.04	46,144,038.04
8.2.2	PRESUPUESTO DE EGRESOS POR EJERCER	0.00	79,183,408.27	55,135,017.55	24,048,390.72
8.2.3	MODIFICACIONES AL PRESUPUESTO DE EGRESOS APROBADO	0.00	32,919,396.23	33,039,370.23	119,974.00
8.2.4	PRESUPUESTO DE EGRESOS COMPROMETIDO	0.00	22,215,621.32	22,080,558.52	135,062.80
8.2.5	PRESUPUESTO DE EGRESOS DEVENGADO	0.00	22,080,558.52	22,080,558.52	0.00
8.2.6	PRESUPUESTO DE EGRESOS EJERCIDO	0.00	22,080,558.52	19,187,310.30	2,893,248.22
8.2.7	PRESUPUESTO DE EGRESOS PAGADO	0.00	19,187,310.30	0.00	19,187,310.30

Nota de Gestión Administrativa 17

De conformidad con la nota de gestión administrativa número 17 la Información Contable deberá estar firmada en cada página de la misma e incluir al final la siguiente leyenda: "Bajo protesta de decir verdad declaramos que los Estados Financieros y sus notas, son razonablemente correctos y son responsabilidad del emisor"



C.P. VICENTE MIRELES S.
CONTADORES Y AUDITORES

Dictamen Contable

ING. RODOLFO GERARDO LÓPEZ MUÑIZ
DIRECTOR GENERAL DEL INSTITUTO TECNOLÓGICO SUPERIOR DE SAN PEDRO DE LAS COLONIAS
C. TERESA GUAJARDO BERLANGA
SECRETARIA DE FISCALIZACIÓN Y RENDICIÓN DE CUENTAS DE COAHUILA
C. DIP. EDUARDO OLMOS CASTRO
PRESIDENTE DE LA JUNTA DE GOBIERNO DEL H. CONGRESO DEL ESTADO DE COAHUILA

Hemos auditado los estados financieros de la **INSTITUTO TECNOLÓGICO SUPERIOR DE SAN PEDRO DE LAS COLONIAS**, que comprenden el estado de situación financiera e informe sobre pasivos contingentes al 30 de junio de 2021, el estado de actividades, estado de variación en la hacienda pública, estado de cambios en la situación financiera, estado de flujos de efectivo, estado analítico del activo, estado analítico de la deuda y otros pasivos, correspondientes al ejercicio terminado en dicha fecha, así como las notas explicativas de los estados financieros (desglose, memoria y gestión administrativa) que incluyen un resumen de las políticas contables significativas.

En nuestra opinión, los estados financieros contables adjuntos presentan razonablemente, en todos los aspectos materiales, la situación financiera del ente público al 30 de junio de 2021, así como de sus resultados, flujos de efectivo y la demás información contable correspondientes al ejercicio terminado en dicha fecha, de conformidad con la Ley General de Contabilidad Gubernamental y los acuerdos normativos emitidos por el Consejo Nacional de Armonización Contable (CONAC).

Hemos llevado a cabo nuestra auditoría de conformidad con las Normas Profesionales de Auditoría del Sistema Nacional de Fiscalización (NPASNF). Nuestras responsabilidades de acuerdo con dichas normas se describen más adelante en la sección *responsabilidades del auditor en relación con la auditoría de los estados financieros* contables de nuestro informe. Somos independientes del ente público de conformidad con el Código de Ética junto con los requerimientos de ética que son aplicables a nuestra auditoría de los estados financieros y hemos cumplido las demás responsabilidades de ética de conformidad con esos requerimientos y con el Código de Ética Profesional del Sistema Nacional de Fiscalización (SNF). Consideramos que la evidencia de auditoría que hemos obtenido proporciona una base suficiente y adecuada para nuestra opinión.

Las cuestiones clave de la auditoría son aquellas cuestiones que, según nuestro juicio profesional, ha sido de la mayor significatividad en nuestra auditoría de los estados financieros del periodo actual. Estas cuestiones han sido tratadas en el contexto de nuestra auditoría de los estados financieros contables en su conjunto y en la formación de nuestra opinión sobre estos, y no expresamos una opinión por separado sobre esas cuestiones.

La dirección de la entidad es responsable de la otra información. La otra información comprende la información incluida en el Informe de Avance de Gestión Financiera del segundo trimestre de 2021, pero no incluye los estados financieros contables y presupuestarios ni nuestro informe de auditoría correspondiente.

Nuestra opinión sobre los estados financieros no cubre la otra información y no expresamos ninguna forma de conclusión que proporcione un grado de seguridad sobre esta.

En relación con nuestra auditoría de los estados financieros, nuestra responsabilidad es la de leer la otra información y, al hacerlo, considerar si existe una incongruencia material entre la otra información y los estados financieros o el conocimiento obtenido por nosotros en la auditoría o si parece que existe una incorrección material en la otra información por algún otro motivo.



C.P. VICENTE MIRELES S.
CONTADORES Y AUDITORES

Si, basándonos en el trabajo que hemos realizado, concluimos que existe una incorrección material en esta otra información, estamos obligados a informar de ello. Hemos concluido que no existe una incorrección material en la otra información

Responsabilidades de la dirección y de los responsables del gobierno de la entidad en relación con los estados financieros

La dirección es responsable de la preparación y presentación razonable de los estados financieros adjuntos de conformidad con la Ley General de Contabilidad Gubernamental y los acuerdos normativos emitidos por el CONAC, y del control interno que la dirección considere necesario para permitir la preparación de estados financieros contables libres de incorrección material, debida a fraude o error.

En la preparación de los estados financieros contables, la dirección es responsable de la valoración de la capacidad del ente público de existencia permanente, revelando, según corresponda, las cuestiones relacionadas con la existencia permanente y utilizando el postulado básico de contabilidad gubernamental existencia permanente excepto por disposición legal en la que se especifique lo contrario, o bien no exista otra alternativa realista.

Los responsables del gobierno del ente público son responsables de la supervisión del proceso de información financiera del ente.

Responsabilidades del auditor en relación con la auditoría de los estados financieros

Nuestros objetivos son obtener una seguridad razonable de que los estados financieros contables en su conjunto están libres de incorrección material, debida a fraude o error, y emitir un informe de auditoría que contiene nuestra opinión. Seguridad razonable es un alto grado de seguridad, pero no garantiza que una auditoría realizada de conformidad con las NPASNf siempre detecte una incorrección material cuando existe. Las incorrecciones pueden deberse a fraude o error y se consideran materiales si, individualmente o de forma agregada, puede preverse razonablemente que influyan en las decisiones económicas que los usuarios toman basándose en los estados financieros.



CPC. Vicente Mireles Sepúlveda
Niños Héroes 166 Sur Col. Centro TRC
Ced. Profesional 1663138
Registro ASE-RPI-010-2017
Torreón Coahuila a 07 de julio de 2021



C.P. VICENTE MIRELES S.
CONTADORES Y AUDITORES

Dictamen Presupuestario

ING. RODOLFO GERARDO LÓPEZ MUÑIZ
DIRECTOR GENERAL DEL INSTITUTO TECNOLÓGICO SUPERIOR DE SAN PEDRO DE LAS COLONIAS
C. TERESA GUAJARDO BERLANGA
SECRETARIA DE FISCALIZACIÓN Y RENDICIÓN DE CUENTAS DE COAHUILA
C. DIP. EDUARDO OLMOS CASTRO
PRESIDENTE DE LA JUNTA DE GOBIERNO DEL

Hemos auditado los estados financieros de la **INSTITUTO TECNOLÓGICO SUPERIOR DE SAN PEDRO DE LAS COLONIAS**, que comprenden los estados analíticos de ingresos por clasificación económica, fuentes de financiamiento y rubros de ingresos; los estados analíticos del ejercicio del presupuesto de egresos por clasificación administrativa, económica, objeto del gasto y funcional, correspondientes al periodo del 01 de abril al 30 de junio de 2021.

En nuestra opinión, los estados financieros presupuestarios adjuntos presentan razonablemente, en todos los aspectos materiales, el ejercicio del presupuesto de ingresos y egresos de la entidad, de conformidad con la Ley General de Contabilidad Gubernamental y los acuerdos normativos emitidos por el Consejo Nacional de Armonización Contable (CONAC).

Hemos llevado a cabo nuestra auditoría de conformidad con las Normas Profesionales de Auditoría del Sistema Nacional de Fiscalización (NPASN). Nuestras responsabilidades de acuerdo con dichas normas se describen más adelante en la sección *responsabilidades del auditor en relación con la auditoría de los estados financieros* presupuestarios de nuestro informe. Somos independientes del ente público de conformidad con el Código de Ética junto con los requerimientos de ética que son aplicables a nuestra auditoría de los estados financieros y hemos cumplido las demás responsabilidades de ética de conformidad con esos requerimientos y con el Código de Ética Profesional del Sistema Nacional de Fiscalización (SNF). Consideramos que la evidencia de auditoría que hemos obtenido proporciona una base suficiente y adecuada para nuestra opinión.

Las cuestiones clave de la auditoría son aquellas cuestiones que, según nuestro juicio profesional, ha sido de la mayor significatividad en nuestra auditoría de los estados financieros del periodo actual. Estas cuestiones han sido tratadas en el contexto de nuestra auditoría de los estados financieros presupuestarios en su conjunto y en la formación de nuestra opinión sobre estos, y no expresamos una opinión por separado sobre esas cuestiones.

La dirección de la entidad es responsable de la otra información. La otra información comprende la información incluida en el Informe de Avance de Gestión Financiera del segundo trimestre de 2021, pero no incluye los estados financieros contables y presupuestarios ni nuestro informe de auditoría correspondiente.

Nuestra opinión sobre los estados financieros no cubre la otra información y no expresamos ninguna forma de conclusión que proporcione un grado de seguridad sobre esta.

En relación con nuestra auditoría de los estados financieros, nuestra responsabilidad es la de leer la otra información y, al hacerlo, considerar si existe una incongruencia material entre la otra información y los estados financieros o el conocimiento obtenido por nosotros en la auditoría o si parece que existe una incorrección material en la otra información por algún otro motivo.



C.P. VICENTE MIRELES S.

CONTADORES Y AUDITORES

Si, basándonos en el trabajo que hemos realizado, concluimos que existe una incorrección material en esta otra información, estamos obligados a informar de ello. Hemos concluido que no existe una incorrección material en la otra información.

Responsabilidades de la dirección y de los responsables del gobierno de la entidad en relación con los estados financieros

La dirección es responsable de la preparación y presentación razonable de los estados financieros adjuntos de conformidad con la Ley General de Contabilidad Gubernamental y los acuerdos normativos emitidos por el CONAC, y del control interno que la dirección considere necesario para permitir la preparación de estados financieros presupuestarios libres de incorrección material, debida a fraude o error.

En la preparación de los estados financieros presupuestarios, la dirección es responsable de la valoración de la capacidad del ente público de existencia permanente, revelando, según corresponda, las cuestiones relacionadas con la existencia permanente y utilizando el postulado básico de contabilidad gubernamental existencia permanente excepto por disposición legal en la que se especifique lo contrario, o bien no exista otra alternativa realista.

Los responsables del gobierno del ente público son responsables de la supervisión del proceso de información financiera del ente.

Responsabilidades del auditor en relación con la auditoría de los estados financieros

Nuestros objetivos son obtener una seguridad razonable de que los estados financieros presupuestarios en su conjunto están libres de incorrección material, debida a fraude o error, y emitir un informe de auditoría que contiene nuestra opinión. Seguridad razonable es un alto grado de seguridad, pero no garantiza que una auditoría realizada de conformidad con las NPASNf siempre detecte una incorrección material cuando existe. Las incorrecciones pueden deberse a fraude o error y se consideran materiales si, individualmente o de forma agregada, puede preverse razonablemente que influyan en las decisiones económicas que los usuarios toman basándose en los estados financieros.

CPC. Vicente Mireles Sepúlveda
Niños Héroes 166 Sur Col. Centro TRC
Ced. Profesional 1663138
Registro ASE-RPI-010-2017
Torreón Coahuila a 07 de julio de 2021



C.P. VICENTE MIRELES S.

CONTADORES Y AUDITORES

ING. RODOLFO GERARDO LÓPEZ MUÑIZ
DIRECTOR GENERAL DEL INSTITUTO TECNOLÓGICO SUPERIOR DE SAN PEDRO DE LAS COLONIAS
C. TERESA GUAJARDO BERLANGA
SECRETARIA DE FISCALIZACIÓN Y RENDICIÓN DE CUENTAS DE COAHUILA
C. DIP. EDUARDO OLMOS CASTRO
PRESIDENTE DE LA JUNTA DE GOBIERNO DEL H. CONGRESO DEL ESTADO DE COAHUILA

Introducción

Hemos examinado el cumplimiento en materia de emisión, recepción y almacenaje de los Comprobantes Fiscales Digitales por Internet de la **INSTITUTO TECNOLÓGICO SUPERIOR DE SAN PEDRO DE LAS COLONIAS**, con base en la legislación y normativa fiscal aplicable, durante el periodo comprendido del 01 de abril al 31 de junio de 2021; señalando que la administración de la entidad es responsable de dar cumplimiento a dichos requerimientos normativos y legales. Nuestra responsabilidad consiste en expresar una opinión acerca del cumplimiento de los requerimientos descritos.

Alcance

El examen se realizó de acuerdo con las Normas para Atestiguar emitidas por el Instituto Mexicano de Contadores Públicos, con base en el análisis del cumplimiento en materia de emisión, recepción y almacenaje de los Comprobantes Fiscales Digitales por Internet por parte de la entidad. Consideramos que nuestro examen proporciona una base razonable para emitir una opinión.

Opinión

En nuestra opinión, la entidad dio cumplimiento, en todos los aspectos importantes, en materia de emisión, recepción y almacenaje de los Comprobantes Fiscales Digitales por Internet por el periodo comprendido del 01 de abril al 31 de junio de 2021.



CPC. Vicente Mireles Sepúlveda
Niños Héroes 166 Sur Col. Centro TRC
Ced. Profesional 1663138
Registro ASE-RPI-010-2017
Torreón Coahuila a 07 de julio de 2021



C.P. VICENTE MIRELES S.
CONTADORES Y AUDITORES

ING. RODOLFO GERARDO LÓPEZ MUÑIZ
DIRECTOR GENERAL DEL INSTITUTO TECNOLÓGICO SUPERIOR DE SAN PEDRO DE LAS COLONIAS
C. TERESA GUAJARDO BERLANGA
SECRETARIA DE FISCALIZACIÓN Y RENDICIÓN DE CUENTAS DE COAHUILA
C. DIP. EDUARDO OLMOS CASTRO
PRESIDENTE DE LA JUNTA DE GOBIERNO DEL H. CONGRESO DEL ESTADO DE COAHUILA

Introducción

Hemos examinado la situación que guarda el control interno institucional de la **INSTITUTO TECNOLÓGICO SUPERIOR DE SAN PEDRO DE LAS COLONIAS**, con base en el Marco Integrado de Control Interno emitido por el Sistema Nacional de Fiscalización, durante el periodo comprendido del 01 de abril al 30 de junio de 2021; señalando que la administración de la entidad es responsable de dar cumplimiento a dichos requerimientos normativos y legales. Nuestra responsabilidad consiste en expresar una opinión acerca del cumplimiento de los requerimientos descritos.

Alcance

El examen se realizó de acuerdo con las Normas para Atestiguar emitidas por el Instituto Mexicano de Contadores Públicos, con base en el análisis del cumplimiento del Marco Integrado de Control Interno por parte de la entidad. Consideramos que nuestro examen proporciona una base razonable para emitir una opinión.

Limitaciones Inherentes

Debido a las limitaciones inherentes en cualquier control interno, los errores o fraudes pueden ocurrir y no ser detectados. Asimismo, las proyecciones de cualquier evaluación de control interno a una fecha posterior de la revisión están sujetas al riesgo de que los procedimientos puedan llegar a ser inadecuados debido a los cambios de circunstancias, o a que el grado de cumplimiento de los procedimientos pueda deteriorarse.

Opinión

En nuestra opinión, la entidad dio cumplimiento, en todos los aspectos importantes, al Marco Integrado de Control Interno por el periodo comprendido del 01 de abril al 30 de junio de 2021, y el control interno institucional ofrece una seguridad razonable, en todos los aspectos importantes.

CP Vicente Mireles Sepúlveda

CPC. Vicente Mireles Sepúlveda
Niños Héroes 166 Sur Col. Centro TRC
Ced. Profesional 1663138
Registro ASE-RPI-010-2017
Torreón Coahuila a 07 de julio de 2021



**INSTITUTO TECNOLÓGICO
SUPERIOR DE SAN PEDRO
DE LAS COLONIAS**

2° AVANCE DE GESTIÓN FINANCIERA

INFORMACIÓN PRESUPUESTAL

- Estado analítico de ingresos, del que se deriva la presentación en clasificación económica, incluyendo los ingresos excedentes generados, del 01 de enero al 30 de junio de 2021.
- Estado analítico de ingresos, del que se derivará la presentación en clasificación por fuentes de financiamiento, incluyendo los ingresos excedentes generados, del 01 de enero al 30 de junio de 2021.
- Estado analítico de ingresos, del que se derivará la presentación en clasificación por rubros de ingresos, incluyendo los ingresos excedentes generados, del 01 de enero al 30 de junio de 2021.
- Estado analítico del ejercicio del presupuesto de egresos del 01 de enero al 30 de junio de 2021, por clasificación administrativa;
- Estado analítico del ejercicio del presupuesto de egresos del 01 de enero al 30 de junio de 2021, por clasificación económica;
- Estado analítico del ejercicio del presupuesto de egresos del 01 de enero al 30 de junio de 2021, por clasificación por objeto del gasto;
- Estado analítico del ejercicio del presupuesto de egresos del 01 de enero al 30 de junio de 2021, por clasificación funcional.
- Endeudamiento neto, financiamiento menos amortización del 01 de enero al 30 de junio de 2021.
- Intereses de la deuda del 01 de Enero al 30 de junio de 2021.; y
- Un flujo de fondos que resuma todas las operaciones del 01 de enero al 30 de junio de 2021



**TECNOLÓGICO
NACIONAL DE MÉXICO®**



EDUCACIÓN
SECRETARÍA DE EDUCACIÓN PÚBLICA

Instituto Tecnológico Superior De San Pedro
Instituto Tecnológico Superior de San Pedro
Estado Analítico de Ingresos
Del 01 de Enero al 30 de Junio de 2021

Rubro de Ingresos	Ingreso					Diferencia
	Estimado	Ampliaciones y Reducciones	Modificado	Devengado	Recaudado	
	(1)	(2)	(3 = 1 + 2)	(4)	(5)	
Impuestos	0.00	0.00	0.00	0.00	0.00	0.00
Cuotas Y Aportaciones De Seguridad Social	0.00	0.00	0.00	0.00	0.00	0.00
Contribuciones De Mejoras	0.00	0.00	0.00	0.00	0.00	0.00
Derechos	0.00	0.00	0.00	0.00	0.00	0.00
Productos	0.00	0.00	0.00	0.00	0.00	0.00
Aprovechamientos	17,000.00	0.00	17,000.00	2,510.00	2,510.00	-14,490.00
Ingresos Por Venta De Bienes, Prestación De Servicios Y Otros Ingresos	2,911,567.00	0.00	2,911,567.00	2,950,691.94	2,870,166.94	-41,400.06
Participaciones, Aportaciones, Convenios, Incentivos Derivados De La Colaboración Fiscal Y Fondos Distintos De Aportaciones	19,446,323.52	120,000.00	19,566,323.52	19,446,323.91	19,446,323.91	0.39
Transferencias, Asignaciones, Subsidios Y Subvenciones, Y Pensiones Y Jubilaciones	0.00	0.00	0.00	0.00	0.00	0.00
Ingresos Derivados De Financiamientos	0.00	0.00	0.00	0.00	0.00	0.00
Total	\$22,374,890.52	\$120,000.00	\$22,494,890.52	\$22,399,525.85	\$22,319,000.85	
				Ingresos excedentes		\$0.39



Instituto Tecnológico Superior De San Pedro
Instituto Tecnológico Superior de San Pedro
Estado Analítico de Ingresos
Del 01 de Enero al 30 de Junio de 2021

Bajo protesta de decir verdad declaramos que los Estados Financieros y sus notas, son razonablemente correctos y son responsabilidad del emisor.

ING. RODOLFO GERARDO LOPEZ MUÑIZ /
DIRECTOR GENERAL

C.P. LUIS ANTONIO TORRES RAMIREZ / JEFE DE
RECURSOS FINANCIEROS

C.P. ELENA HERNANDEZ DELGADO /
SUBDIRECTORA ADMINISTRATIVA

C.P. JOSE DE JESUS ORTIZ PAREDES / DIRECTOR
DE PLANEACION, INNOVACION Y CALIDAD

INSTITUTO TECNOLÓGICO SUPERIOR DE SAN PEDRO DE LAS COLONIAS

Estado Analítico de Ingresos

Del 01 de enero al 30 de junio de 2021

Clasificación Económica	Ingreso					Diferencia
	Estimado	Ampliaciones y Reducciones	Modificado	Devengado	Recaudado	
	1	2	(3= 1 + 2)	4	5	
Impuestos	0.00	0.00	0.00	0.00	0.00	0.00
Cuotas y Aportaciones de Seguridad Social	0.00	0.00	0.00	0.00	0.00	0.00
Contribuciones de Mejoras	0.00	0.00	0.00	0.00	0.00	0.00
Derechos	0.00	0.00	0.00	0.00	0.00	0.00
Productos	0.00	0.00	0.00	0.00	0.00	0.00
Aprovechamientos	17,000.00	0.00	17,000.00	2,510.00	2,510.00	-14,490.00
Ingresos por Venta de Bienes, Prestación de Servicios y Otros Ingresos	2,911,567.00	0.00	2,911,567.00	2,950,691.94	2,870,166.94	-41,400.06
Participaciones, Aportaciones, Convenios, Incentivos Derivados de la Colaboración Fiscal y Fondos Distintos de Aportaciones	19,446,323.52	120,000.00	19,566,323.52	19,446,323.91	19,446,323.91	0.39
Transferencias, Asignaciones, Subsidios y Subvenciones, y Pensiones y Jubilaciones	0.00	0.00	0.00	0.00	0.00	0.00
Total	22,374,890.52	120,000.00	22,494,890.52	22,399,525.85	22,319,000.85	0.39
				Ingresos excedentes		

INSTITUTO TECNOLOGICO SUPERIOR DE SAN PEDRO DE LAS COLONIAS

Estado Analítico de Ingresos

Del 01 de enero al 30 de junio de 2021

Estado Analítico de Ingresos Por Fuente de Financiamiento	Ingreso					Diferencia
	Estimado	Ampliaciones y Reducciones	Modificado	Devengado	Recaudado	
	1	2	(3= 1 + 2)	4	5	
Ingresos del Poder Ejecutivo Federal o Estatal y de los Municipios	0.00	0.00	0.00	0.00	0.00	0.00
Impuestos	0.00	0.00	0.00	0.00	0.00	0.00
Cuotas y Aportaciones de Seguridad Social	0.00	0.00	0.00	0.00	0.00	0.00
Contribuciones de Mejoras	0.00	0.00	0.00	0.00	0.00	0.00
Derechos	0.00	0.00	0.00	0.00	0.00	0.00
Productos	0.00	0.00	0.00	0.00	0.00	0.00
Aprovechamientos	17,000.00	0.00	17,000.00	2,510.00	2,510.00	-14,490.00
Participaciones, Aportaciones, Convenios, Incentivos Derivados de la Colaboración Fiscal y Fondos Distintos de Aportaciones	0.00	0.00	0.00	0.00	0.00	0.00
Transferencias, Asignaciones, Subsidios y Subvenciones, y Pensiones y Jubilaciones	0.00	0.00	0.00	0.00	0.00	0.00
Ingresos de los Entes Públicos de los Poderes Legislativo y Judicial, de los Órganos Autónomos y del Sector Paraestatal o Paramunicipal, así como de las Empresas Productivas del Estado	0.00	0.00	0.00	0.00	0.00	0.00
Cuotas y Aportaciones de Seguridad Social	0.00	0.00	0.00	0.00	0.00	0.00
Productos	0.00	0.00	0.00	0.00	0.00	0.00
Ingresos por Venta de Bienes, Prestación de Servicios y Otros Ingresos	2,911,567.00	0.00	2,911,567.00	2,950,691.94	2,870,166.94	-41,400.06
Transferencias, Asignaciones, Subsidios y Subvenciones, y Pensiones y Jubilaciones	0.00	0.00	0.00	0.00	0.00	0.00
Ingresos Derivados de Financiamientos	0.00	0.00	0.00	0.00	0.00	0.00
Ingresos Derivados de Financiamientos	0.00	0.00	0.00	0.00	0.00	0.00
Total	22,374,980.52	120,000.00	22,494,890.52	22,399,525.85	22,319,000.85	0.39
				Ingresos excedentes		0.39

INSTITUTO TECNOLOGICO SUPERIOR DE SAN PEDRO DE LAS COLONIAS

Estado Analítico de Ingresos

Del 01 de enero al 30 de junio de 2021

Rubro de Ingresos	Ingreso					Diferencia
	Estimado	Ampliaciones y Reducciones	Modificado	Devengado	Recaudado	
	1	2	(3= 1 + 2)	4	5	
Impuestos	0.00	0.00	0.00	0.00	0.00	0.00
Cuotas y Aportaciones de Seguridad Social	0.00	0.00	0.00	0.00	0.00	0.00
Contribuciones de Mejoras	0.00	0.00	0.00	0.00	0.00	0.00
Derechos	0.00	0.00	0.00	0.00	0.00	0.00
Productos	0.00	0.00	0.00	0.00	0.00	0.00
Aprovechamientos	17,000.00	0.00	17,000.00	2,510.00	2,510.00	-14,490.00
Ingresos por Venta de Bienes, Prestación de Servicios y Otros Ingresos	2,911,567.00	0.00	2,911,567.00	2,950,691.94	2,870,166.94	-41,400.06
Participaciones, Aportaciones, Convenios, Incentivos Derivados de la Colaboración Fiscal y Fondos Distintos de Aportaciones	19,446,323.52	120,000.00	19,566,323.52	19,446,323.91	19,446,323.91	0.39
Transferencias, Asignaciones, Subsidios y Subvenciones, y Pensiones y Jubilaciones	0.00	0.00	0.00	0.00	0.00	0.00
Ingresos Derivados de Financiamientos	0.00	0.00	0.00	0.00	0.00	0.00
Total	22,374,890.52	120,000.00	22,494,890.52	22,399,525.85	22,319,000.85	0.39
				Ingresos excedentes		



Instituto Tecnológico Superior de San Pedro
Instituto Tecnológico Superior de San Pedro
Estado Analítico del Ejercicio del Presupuesto de Egresos Clasificación Administrativa
Del 1 de Enero al 30 de Junio de 2021
(Pesos)

CONCEPTO	EGRESOS					
	Aprobado	Ampliaciones/ (Reducciones)	Modificado	Devengado	Pagado	Subejercicio
	1	2	3 = (1 + 2)	4	5	6 = (3 - 4)
DIRECCION GENERAL	\$0.00	\$38,181.90	\$38,181.90	\$21,851.69	\$21,851.69	\$16,330.21
DIRECCION GENERAL	\$0.00	\$38,181.90	\$38,181.90	\$21,851.69	\$21,851.69	\$16,330.21
PROCESO ACADÉMICO	\$461,603.00	\$115,123.00	\$576,726.00	\$188,673.95	\$188,673.95	\$388,052.05
PROCESO ACADÉMICO	\$461,603.00	\$115,123.00	\$576,726.00	\$188,673.95	\$188,673.95	\$388,052.05
PROCESO DE PLANEACIÓN	\$315,910.00	-\$5,609.36	\$310,300.64	\$251,290.81	\$251,106.81	\$59,009.83
PROCESO DE PLANEACIÓN	\$315,910.00	-\$5,609.36	\$310,300.64	\$251,290.81	\$251,106.81	\$59,009.83
PROCESO DE ADMINISTRACIÓN DE LOS RECURSOS	\$22,491,499.28	-\$39,525.90	\$22,451,973.38	\$21,201,776.07	\$18,308,711.85	\$1,250,197.31
PROCESO DE ADMINISTRACIÓN DE LOS RECURSOS	\$22,491,499.28	-\$39,525.90	\$22,451,973.38	\$21,201,776.07	\$18,308,711.85	\$1,250,197.31
PROCESO DE VINCULACIÓN	\$505,724.47	\$6,195.00	\$511,919.47	\$332,365.01	\$332,365.01	\$179,554.46
PROCESO DE VINCULACIÓN	\$505,724.47	\$6,195.00	\$511,919.47	\$332,365.01	\$332,365.01	\$179,554.46
PROCESO DE INNOVACIÓN Y CALIDAD	\$100,000.00	\$5,609.36	\$105,609.36	\$84,600.99	\$84,600.99	\$21,008.37
PROCESO DE INNOVACIÓN Y CALIDAD	\$100,000.00	\$5,609.36	\$105,609.36	\$84,600.99	\$84,600.99	\$21,008.37
TOTAL DEL GASTO	\$23,874,736.75	\$119,974.00	\$23,994,710.75	\$22,080,558.52	\$19,187,310.30	\$1,914,152.23

Bajo protesta de decir verdad declaramos que los Estados Financieros y sus notas, son razonablemente correctos y son responsabilidad del emisor.



 ING. RODOLFO GERARDO LOPEZ MUÑOZ / DIRECTOR GENERAL



 C.P. ELENA HERNANDEZ DELGADO / SUBDIRECTORA ADMINISTRATIVA



 C.P. LUIS ANTONIO TORRES RAMIREZ / JEFE DE RECURSOS FINANCIEROS



 C.P. JOSE DE JESUS ORTIZ PAREDES / DIRECTOR DE PLANEACION, INNOVACION Y CALIDAD



Instituto Tecnológico Superior De San Pedro
Instituto Tecnológico Superior de San Pedro
Estado Analítico del Ejercicio del presupuesto de Egresos
Clasificación Económica (por Tipo de Gasto)
Del 01 de Enero al 30 de Junio de 2021

Concepto	Egresos					Subejercicio
	Aprobado	Ampliaciones / (Reducciones)	Modificado	Devengado	Pagado	
	1	2	3 = (1 + 2)	4	5	6 = (3 - 4)
Gasto Corriente	23,113,336.75	87,839.54	23,201,176.29	21,806,816.18	18,913,567.96	1,394,360.11
Gasto Capital	761,400.00	32,134.46	793,534.46	273,742.34	273,742.34	519,792.12
Amortizacion De La Deuda Y Disminucion De Pasivos	0.00	0.00	0.00	0.00	0.00	0.00
Pensiones Y Jubilaciones	0.00	0.00	0.00	0.00	0.00	0.00
Participaciones	0.00	0.00	0.00	0.00	0.00	0.00
Total del Gasto	\$23,874,736.75	\$119,974.00	\$23,994,710.75	\$22,080,558.52	\$19,187,310.30	\$1,914,152.23

Bajo protesta de decir verdad declaramos que los Estados Financieros y sus notas, son razonablemente correctos y son responsabilidad del emisor.

ING. RODOLFO GERARDO LOPEZ MUÑOZ /
DIRECTOR GENERAL

C.P. LUIS ANTONIO TORRES RAMIREZ / JEFE DE
RECURSOS FINANCIEROS

C.P. ELENA HERNANDEZ DELGADO /
SUBDIRECTORA ADMINISTRATIVA

C.P. JOSE DE JESUS ORTIZ PAREDES / DIRECTOR
DE PLANEACION, INNOVACION Y CALIDAD

INSTITUTO TECNOLÓGICO SUPERIOR DE SAN PEDRO DE LAS COLONIAS

Estado Analítico del Ejercicio del Presupuesto de Egresos

Clasificación Económica (por Tipo de Gasto)

Del 01 de enero al 30 de junio de 2021

Concepto	Egresos					Subejercicio
	Aprobado	Ampliaciones/ (Reducciones)	Modificado	Devengado	Pagado	
	1	2	3 = (1 + 2)	4	5	
Gasto Corriente	23,113,336.75	87,839.54	23,994,710.75	21,806,816.18	18,913,567.96	1,394,360.11
Gasto de Capital	761,400.00	32,134.46	793,534.46	273,742.34	273,742.34	519,792.12
Amortización de la Deuda y Disminución de Pasivos	0.00	0.00	0.00	0.00	0.00	0.00
Pensiones y Jubilaciones	0.00	0.00	0.00	0.00	0.00	0.00
Participaciones	0.00	0.00	0.00	0.00	0.00	0.00
Total del Gasto	23,874,736.75	119,974.00	23,994,710.75	22,080,558.52	19,187,310.30	1,914,152.23



Instituto Tecnológico Superior De San Pedro
Instituto Tecnológico Superior de San Pedro
Estado Analítico del Ejercicio del Presupuesto de Egresos
Clasificación Por Objeto del Gasto (Capítulo)
Del 01 de Enero al 30 de Junio de 2021

Concepto	Egresos					Subejercicio 6 = (3 - 4)
	Aprobado	Ampliaciones / (Reducciones)	Modificado	Devengado	Pagado	
	1	2	3 = (1 + 2)	4	5	
Servicios Personales	\$18,066,306.60	-\$211,172.50	\$17,855,134.10	\$17,811,765.59	\$15,161,777.15	\$43,368.51
Materiales Y Suministros	\$1,443,843.55	-\$1,416.26	\$1,442,427.29	\$1,139,792.14	\$1,130,486.37	\$302,635.15
Servicios Generales	\$3,353,186.60	\$295,065.30	\$3,648,251.90	\$2,615,038.45	\$2,381,084.44	\$1,033,213.45
Transferencias, Asignaciones, Subsidios Y Otras Ayudas	\$250,000.00	\$5,363.00	\$255,363.00	\$240,220.00	\$240,220.00	\$15,143.00
Bienes Muebles, Inmuebles E Intangibles	\$761,400.00	\$32,134.46	\$793,534.46	\$273,742.34	\$273,742.34	\$519,792.12
Inversión Pública	\$0.00	\$0.00	\$0.00	\$0.00	\$0.00	\$0.00
Inversiones Financieras Y Otras Provisiones	\$0.00	\$0.00	\$0.00	\$0.00	\$0.00	\$0.00
Participaciones Y Aportaciones	\$0.00	\$0.00	\$0.00	\$0.00	\$0.00	\$0.00
Deuda Pública	\$0.00	\$0.00	\$0.00	\$0.00	\$0.00	\$0.00
Total del Gasto	\$23,874,736.75	\$119,974.00	\$23,994,710.75	\$22,080,558.52	\$19,187,310.30	\$1,914,152.23

Bajo protesta de decir verdad declaramos que los Estados Financieros y sus notas, son razonablemente correctos y son responsabilidad del emisor.

ING. RODOLFO GERARDO LOPEZ MUÑOZ /
DIRECTOR GENERAL

C.P. ELENA HERNANDEZ DELGADO /
SUBDIRECTORA ADMINISTRATIVA

C.P. LUIS ANTONIO TORRES RAMIREZ / JEFE DE
RECURSOS FINANCIEROS

C.P. JOSE DE JESUS ORTIZ PAREDES / DIRECTOR
DE PLANEACION, INNOVACION Y CALIDAD

INSTITUTO TECNOLOGICO SUPERIOR DE SAN PEDRO DE LAS COLONIAS

Estado Analítico del Ejercicio del Presupuesto de Egresos

Clasificación por Objeto del Gasto (Capítulo y Concepto)

Del 01 de enero al 30 de junio de 2021

Concepto	Egresos					Subejercicio 6 = (3 - 4)
	Aprobado	Ampliaciones/ (Reducciones)	Modificado	Devengado	Pagado	
	1	2	3 = (1 + 2)	4	5	
Servicios Personales	18,066,306.60	-211,172.50	17,855,134.10	17,811,765.59	15,161,777.15	43,368.51
Remuneraciones al Personal de Carácter Permanente	9,969,203.96	-950,764.52	9,018,439.44	9,554,080.35	9,554,080.35	-535,640.91
Remuneraciones al Personal de Carácter Transitorio	0.00	165,230.00	165,230.00	85,026.20	85,026.20	80,203.80
Remuneraciones Adicionales y Especiales	3,632,468.24	-8,402.98	3,624,065.26	3,867,388.46	1,830,616.72	-243,323.20
Seguridad Social	2,395,103.91	651,000.00	3,046,103.91	2,412,028.11	2,412,028.11	634,075.80
Otras Prestaciones Sociales y Económicas	1,130,421.69	-68,235.00	1,062,186.69	954,133.67	954,133.67	108,053.02
Previsiones	0.00	0.00	0.00	0.00	0.00	0.00
Pago de Estímulos a Servidores Públicos	939,108.80	0.00	939,108.80	939,108.80	325,892.10	0.00
Materiales y Suministros	1,443,843.55	-1,416.26	1,442,427.29	1,139,792.14	1,130,486.37	302,635.15
Materiales de Administración, Emisión de Documentos y Artículos Oficiales	388,914.80	15,637.73	404,552.53	318,325.09	310,699.25	86,227.44
Alimentos y Utensilios	18,500.00	23,828.21	42,328.21	54,245.01	54,245.01	-11,916.80
Materias Primas y Materiales de Producción y Comercialización	0.00	2,550.00	2,550.00	2,292.99	2,292.99	257.01
Materiales y Artículos de Construcción y de Reparación	358,034.00	-80,040.00	277,994.00	227,753.37	227,753.37	50,240.63
Productos Químicos, Farmacéuticos y de Laboratorio	61,600.00	9,950.02	71,550.02	51,718.79	51,718.79	19,831.23
Combustibles, Lubricantes y Aditivos	210,700.00	-26,200.00	184,500.00	262,494.96	260,999.03	-77,994.96
Vestuario, Blancos, Prendas de Protección y Artículos Deportivos	211,200.00	-6,725.00	204,475.00	68,133.10	68,133.10	136,341.90
Materiales y Suministros Para Seguridad	0.00	0.00	0.00	0.00	0.00	0.00
Herramientas, Refacciones y Accesorios Menores	194,894.75	59,582.78	254,477.53	154,828.83	154,644.83	99,648.70
Servicios Generales	3,353,186.60	295,065.30	3,648,251.90	2,615,038.45	2,381,084.44	1,033,213.45
Servicios Básicos	493,311.00	-82,003.00	411,308.00	300,702.46	252,666.46	110,605.54
Servicios de Arrendamiento	277,500.00	-8,567.80	268,932.20	178,914.92	174,274.92	90,017.28
Servicios Profesionales, Científicos, Técnicos y Otros Servicios	778,000.02	234,521.31	1,012,521.33	671,666.89	490,388.88	340,854.44
Servicios Financieros, Bancarios y Comerciales	210,000.00	-32,184.90	177,815.10	96,058.99	96,058.99	81,756.11
Servicios de Instalación, Reparación, Mantenimiento y Conservación	641,924.50	64,679.00	706,603.50	636,183.86	636,183.86	70,419.64
Servicios de Comunicación Social y Publicidad.	195,000.00	85,853.48	280,853.48	184,638.15	184,638.15	96,215.33
Servicios de Traslado y Viáticos	242,144.33	82,911.40	325,055.73	75,698.16	75,698.16	249,357.57
Servicios Oficiales	117,500.00	103,562.12	221,062.12	201,069.75	201,069.75	19,992.37
Otros Servicios Generales	397,806.75	-153,706.31	244,100.44	270,105.27	270,105.27	-26,004.83
Transferencias, Asignaciones, Subsidios y Otras Ayudas	250,000.00	5,363.00	255,363.00	240,220.00	240,220.00	15,143.00
Transferencias Internas y Asignaciones al Sector Público	0.00	0.00	0.00	0.00	0.00	0.00
Transferencias al Resto del Sector Público	0.00	0.00	0.00	0.00	0.00	0.00
Subsidios y Subvenciones	0.00	0.00	0.00	0.00	0.00	0.00
Ayudas Sociales	250,000.00	5,363.00	255,363.00	240,220.00	240,220.00	15,143.00
Pensiones y Jubilaciones	0.00	0.00	0.00	0.00	0.00	0.00
Transferencias a Fideicomisos, Mandatos y Otros Análogos	0.00	0.00	0.00	0.00	0.00	0.00
Transferencias a la Seguridad Social	0.00	0.00	0.00	0.00	0.00	0.00
Donativos	0.00	0.00	0.00	0.00	0.00	0.00
Transferencias al Exterior	0.00	0.00	0.00	0.00	0.00	0.00
Bienes Muebles, Inmuebles e Intangibles	761,400.00	32,134.46	793,534.46	273,742.34	273,742.34	519,792.12
Mobiliario y Equipo de Administración	360,000.00	16,194.46	376,194.46	200,201.34	200,201.34	175,993.12
Mobiliario y Equipo Educativo y Recreativo	179,900.00	-24,000.00	155,900.00	10,499.00	10,499.00	145,401.00
Equipo e Instrumental Médico y de Laboratorio	0.00	0.00	0.00	0.00	0.00	0.00
Vehículos y Equipo de Transporte	0.00	0.00	0.00	0.00	0.00	0.00
Equipo de Defensa y Seguridad	0.00	0.00	0.00	0.00	0.00	0.00
Maquinaria, Otros Equipos y Herramientas	203,500.00	39,940.00	243,440.00	63,042.00	63,042.00	180,398.00
Activos Biológicos	3,000.00	0.00	3,000.00	0.00	0.00	3,000.00
Bienes Inmuebles	0.00	0.00	0.00	0.00	0.00	0.00
Activos Intangibles	15,000.00	0.00	15,000.00	0.00	0.00	15,000.00
Inversión Pública	0.00	0.00	0.00	0.00	0.00	0.00
Obra Pública en Bienes de Dominio Público	0.00	0.00	0.00	0.00	0.00	0.00
Obra Pública en Bienes Propios	0.00	0.00	0.00	0.00	0.00	0.00
Proyectos Productivos y Acciones de Fomento	0.00	0.00	0.00	0.00	0.00	0.00
Inversiones Financieras y Otras Provisiones	0.00	0.00	0.00	0.00	0.00	0.00
Inversiones Para el Fomento de Actividades Productivas.	0.00	0.00	0.00	0.00	0.00	0.00
Acciones y Participaciones de Capital	0.00	0.00	0.00	0.00	0.00	0.00
Compra de Títulos y Valores	0.00	0.00	0.00	0.00	0.00	0.00
Concesión de Préstamos	0.00	0.00	0.00	0.00	0.00	0.00
Inversiones en Fideicomisos, Mandatos y Otros Análogos	0.00	0.00	0.00	0.00	0.00	0.00
Otras Inversiones Financieras	0.00	0.00	0.00	0.00	0.00	0.00
Provisiones para Contingencias y Otras Erogaciones Especiales	0.00	0.00	0.00	0.00	0.00	0.00
Participaciones y Aportaciones	0.00	0.00	0.00	0.00	0.00	0.00
Participaciones	0.00	0.00	0.00	0.00	0.00	0.00
Aportaciones	0.00	0.00	0.00	0.00	0.00	0.00
Convenios	0.00	0.00	0.00	0.00	0.00	0.00
Deuda Pública	0.00	0.00	0.00	0.00	0.00	0.00
Amortización de la Deuda Pública	0.00	0.00	0.00	0.00	0.00	0.00
Intereses de la Deuda Pública	0.00	0.00	0.00	0.00	0.00	0.00
Comisiones de la Deuda Pública	0.00	0.00	0.00	0.00	0.00	0.00
Gastos de la Deuda Pública	0.00	0.00	0.00	0.00	0.00	0.00
Costo por Coberturas	0.00	0.00	0.00	0.00	0.00	0.00
Apoyos Financieros	0.00	0.00	0.00	0.00	0.00	0.00
Adeudos de Ejercicios Fiscales Anteriores (Adefas)	0.00	0.00	0.00	0.00	0.00	0.00
Total del Gasto	23,874,736.75	119,974.00	23,994,710.75	22,080,558.52	19,187,310.30	1,914,152.23



Instituto Tecnológico Superior De San Pedro
Instituto Tecnológico Superior de San Pedro
Estado Analítico del Ejercicio del Presupuesto de Egresos
Clasificación Funcional (Finalidad y Función)
Del 01 de Enero al 30 de Junio de 2021
(Pesos)

Concepto	Egresos					Subejercicio
	Aprobado	Ampliaciones / (Reducciones)	Modificado	Devengado	Pagado	
	1	2	3 = (1 + 2)	4	5	
Gobierno	\$0.00	\$0.00	\$0.00	\$0.00	\$0.00	\$0.00
Legislacion	0.00	0.00	0.00	0.00	0.00	0.00
Justicia	0.00	0.00	0.00	0.00	0.00	0.00
Coordinacion De La Politica De Gobierno	0.00	0.00	0.00	0.00	0.00	0.00
Relaciones Exteriores	0.00	0.00	0.00	0.00	0.00	0.00
Asuntos Financieros Y Hacendarios	0.00	0.00	0.00	0.00	0.00	0.00
Seguridad Nacional	0.00	0.00	0.00	0.00	0.00	0.00
Asuntos De Orden Público Y De Seguridad Interior	0.00	0.00	0.00	0.00	0.00	0.00
Otros Servicios Generales	0.00	0.00	0.00	0.00	0.00	0.00
Desarrollo Social	\$23,874,736.75	\$119,974.00	\$23,994,710.75	\$22,080,558.52	\$19,187,310.30	\$1,914,152.23
Proteccion Ambiental	0.00	0.00	0.00	0.00	0.00	0.00
Vivienda Y Servicios A La Comunidad	0.00	0.00	0.00	0.00	0.00	0.00
Salud	0.00	0.00	0.00	0.00	0.00	0.00
Recreacion, Cultura Y Otras Manifestaciones Sociales	0.00	0.00	0.00	0.00	0.00	0.00
Educacion	23,874,736.75	119,974.00	23,994,710.75	22,080,558.52	19,187,310.30	1,914,152.23
Proteccion Social	0.00	0.00	0.00	0.00	0.00	0.00
Otros Asuntos Sociales	0.00	0.00	0.00	0.00	0.00	0.00
Desarrollo Economico	\$0.00	\$0.00	\$0.00	\$0.00	\$0.00	\$0.00
Asuntos Economicos, Comerciales Y Laborales En General	0.00	0.00	0.00	0.00	0.00	0.00
Agropecuaria, Silvicultura, Pesca Y Caza	0.00	0.00	0.00	0.00	0.00	0.00
Combustibles Y Energia	0.00	0.00	0.00	0.00	0.00	0.00
Mineria, Manufacturas Y Construccion	0.00	0.00	0.00	0.00	0.00	0.00
Transporte	0.00	0.00	0.00	0.00	0.00	0.00
Comunicaciones	0.00	0.00	0.00	0.00	0.00	0.00



Instituto Tecnológico Superior De San Pedro
Instituto Tecnológico Superior de San Pedro
Estado Analítico del Ejercicio del Presupuesto de Egresos
Clasificación Funcional (Finalidad y Función)
Del 01 de Enero al 30 de Junio de 2021
(Pesos)

Concepto	Egresos					Subejercicio
	Aprobado	Ampliaciones / (Reducciones)	Modificado	Devengado	Pagado	
	1	2	3 = (1 + 2)	4	5	
Turismo	0.00	0.00	0.00	0.00	0.00	0.00
Ciencia, Tecnología E Innovacion	0.00	0.00	0.00	0.00	0.00	0.00
Otras Industrias Y Otros Asuntos Economicos	0.00	0.00	0.00	0.00	0.00	0.00
Otras No Clasificadas En Funciones Anteriores	\$0.00	\$0.00	\$0.00	\$0.00	\$0.00	\$0.00
Transacciones De La Deuda Publica / Costo Financiero De La Deuda	0.00	0.00	0.00	0.00	0.00	0.00
Transferencias, Participaciones Y Aportaciones Entre Diferentes Niveles Y Ordenes De Gobierno	0.00	0.00	0.00	0.00	0.00	0.00
Saneamiento Del Sistema Financiero	0.00	0.00	0.00	0.00	0.00	0.00
Adeudos De Ejercicios Fiscales Anteriores	0.00	0.00	0.00	0.00	0.00	0.00
Total del Gasto	\$23,874,736.75	\$119,974.00	\$23,994,710.75	\$22,080,558.52	\$19,187,310.30	\$1,914,152.23

Bajo protesta de decir verdad declaramos que los Estados Financieros y sus notas, son razonablemente correctos y son responsabilidad del emisor.

ING. RODOLFO GERARDO LOPEZ MUÑOZ /
DIRECTOR GENERAL

C.P. LUIS ANTONIO TORRES RAMIREZ / JEFE DE
RECURSOS FINANCIEROS

C.P. ELENA HERNANDEZ DELGADO /
SUBDIRECTORA ADMINISTRATIVA

C.P. JOSE DE JESUS ORTIZ PAREDES / DIRECTOR
DE PLANEACION, INNOVACION Y CALIDAD

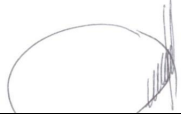
INSTITUTO TECNOLÓGICO SUPERIOR DE SAN PEDRO DE LAS COLONIAS
Estado Analítico del Ejercicio del Presupuesto de Egresos
Clasificación Funcional (Finalidad y Función)
Del 01 de enero al 30 de junio de 2021

Concepto	Egresos					Subejercicio
	Aprobado	Ampliaciones/ (Reducciones)	Modificado	Devengado	Pagado	
	1	2	3 = (1 + 2)	4	5	
Gobierno	0.00	0.00	0.00	0.00	0.00	0.00
Legislación	0.00	0.00	0.00	0.00	0.00	0.00
Justicia	0.00	0.00	0.00	0.00	0.00	0.00
Coordinación de la Política de Gobierno	0.00	0.00	0.00	0.00	0.00	0.00
Relaciones Exteriores	0.00	0.00	0.00	0.00	0.00	0.00
Asuntos Financieros y Hacendarios	0.00	0.00	0.00	0.00	0.00	0.00
Seguridad Nacional	0.00	0.00	0.00	0.00	0.00	0.00
Asuntos de Orden Público y de Seguridad Interior	0.00	0.00	0.00	0.00	0.00	0.00
Otros Servicios Generales	0.00	0.00	0.00	0.00	0.00	0.00
Desarrollo Social	23,874,736.75	119,974.00	23,994,710.75	22,080,558.52	19,187,310.30	1,914,152.23
Protección Ambiental	0.00	0.00	0.00	0.00	0.00	0.00
Vivienda y Servicios a la Comunidad	0.00	0.00	0.00	0.00	0.00	0.00
Salud	0.00	0.00	0.00	0.00	0.00	0.00
Recreación, Cultura y Otras Manifestaciones Sociales	0.00	0.00	0.00	0.00	0.00	0.00
Educación	23,874,736.75	119,974.00	23,994,710.75	22,080,558.52	19,187,310.30	1,914,152.23
Protección Social	0.00	0.00	0.00	0.00	0.00	0.00
Otros Asuntos Sociales	0.00	0.00	0.00	0.00	0.00	0.00
Desarrollo Económico	0.00	0.00	0.00	0.00	0.00	0.00
Asuntos Económicos, Comerciales y Laborales en General	0.00	0.00	0.00	0.00	0.00	0.00
Agropecuaria, Silvicultura, Pesca y Caza	0.00	0.00	0.00	0.00	0.00	0.00
Combustibles y Energía	0.00	0.00	0.00	0.00	0.00	0.00
Minería, Manufacturas y Construcción	0.00	0.00	0.00	0.00	0.00	0.00
Transporte	0.00	0.00	0.00	0.00	0.00	0.00
Comunicaciones	0.00	0.00	0.00	0.00	0.00	0.00
Turismo	0.00	0.00	0.00	0.00	0.00	0.00
Ciencia, Tecnología e Innovación	0.00	0.00	0.00	0.00	0.00	0.00
Otras Industrias y Otros Asuntos Económicos	0.00	0.00	0.00	0.00	0.00	0.00
Otras no Clasificadas en Funciones Anteriores	0.00	0.00	0.00	0.00	0.00	0.00
Transacciones de la Deuda Pública / Costo Financiero de la Deuda	0.00	0.00	0.00	0.00	0.00	0.00
Transferencias, Participaciones y Aportaciones entre Diferentes Niveles y Ordenes de Gobierno	0.00	0.00	0.00	0.00	0.00	0.00
Saneamiento del Sistema Financiero	0.00	0.00	0.00	0.00	0.00	0.00
Adeudos de Ejercicios Fiscales Anteriores	0.00	0.00	0.00	0.00	0.00	0.00
Total del Gasto	23,874,736.75	119,974.00	23,994,710.75	22,080,558.52	19,187,310.30	1,914,152.23



Instituto Tecnológico Superior De San Pedro
Instituto Tecnológico Superior de San Pedro
Endeudamiento Neto
Del 01 de Enero al 30 de Junio de 2021

Identificación de Crédito o Instrumento	Contratación / Colocación	Amortización	Endeudamiento Neto
	A	B	C = A - B
Créditos Bancaros			
Total Créditos Bancarios			
Otros instrumentos de Deuda			
Total Otros Instrumentos de Deuda	\$0.00	\$0.00	\$0.00
TOTAL			



ING. RODOLFO GERARDO LOPEZ MUÑOZ /
DIRECTOR GENERAL



C.P. LUIS ANTONIO TORRES RAMIREZ / JEFE DE
RECURSOS FINANCIEROS



C.P. ELENA HERNÁNDEZ DELGADO /
SUBDIRECTORA ADMINISTRATIVA



C.P. JOSE DE JESUS ORTIZ PAREDES / DIRECTOR
DE PLANEACION, INNOVACION Y CALIDAD

INSTITUTO TECNOLÓGICO SUPERIOR DE SAN PEDRO DE LAS COLONIAS

Endeudamiento Neto

Del 01 de enero al 30 de junio de 2021

Identificación de Crédito o Instrumento	Contratación / Colocación	Amortización	Endeudamiento Neto
	A	B	C = A - B
Créditos Bancarios			
NO APLICA	0.00	0.00	0.00
NO APLICA	0.00	0.00	0.00
NO APLICA	0.00	0.00	0.00
NO APLICA	0.00	0.00	0.00
NO APLICA	0.00	0.00	0.00
Total Créditos Bancarios	0.00	0.00	0.00
Otros Instrumentos de Deuda			
NO APLICA	0.00	0.00	0.00
NO APLICA	0.00	0.00	0.00
NO APLICA	0.00	0.00	0.00
NO APLICA	0.00	0.00	0.00
NO APLICA	0.00	0.00	0.00
Total Otros Instrumentos de Deuda	0.00	0.00	0.00
TOTAL	0.00	0.00	0.00

INSTITUTO TECNOLÓGICO SUPERIOR DE SAN PEDRO DE LAS COLONIAS

Endeudamiento Neto

Del 01 de enero al 30 de junio de 2021

Identificación de Crédito o Instrumento	Contratación / Colocación	Amortización	Endeudamiento Neto
	A	B	C = A - B
Créditos Bancarios			
NO APLICA	0.00	0.00	0.00
NO APLICA	0.00	0.00	0.00
NO APLICA	0.00	0.00	0.00
NO APLICA	0.00	0.00	0.00
NO APLICA	0.00	0.00	0.00
Total Créditos Bancarios	0.00	0.00	0.00
Otros Instrumentos de Deuda			
NO APLICA	0.00	0.00	0.00
NO APLICA	0.00	0.00	0.00
NO APLICA	0.00	0.00	0.00
NO APLICA	0.00	0.00	0.00
NO APLICA	0.00	0.00	0.00
Total Otros Instrumentos de Deuda	0.00	0.00	0.00
TOTAL	0.00	0.00	0.00



Instituto Tecnológico Superior De San Pedro
Instituto Tecnológico Superior de San Pedro
Intereses de la Deuda
Del 01 de Enero al 30 de Junio de 2021
(PESOS)


IDENTIFICACIÓN DE CRÉDITO O INSTRUMENTO	Devengado	Pagado
Creditos Bancarios		
Total de Intereses de Créditos Bancarios		
Otros Instrumentos de Deuda		
Total de Intereses de Otros Instrumentos de Deuda		
TOTAL		




ING. RODOLFO GERARDO LOPEZ MUÑOZ /
DIRECTOR GENERAL



C.P. LUIS ANTONIO TORRES RAMIREZ / JEFE
DE RECURSOS FINANCIEROS



C.P. JOSE DE JESUS ORTIZ PAREDES /
DIRECTOR DE PLANEACION, INNOVACION Y
CALIDAD



C.P. ELENA HERNANDEZ DELGADO /
SUBDIRECTORA ADMINISTRATIVA

INSTITUTO TECNOLOGICO SUPERIOR DE LAS COLONIAS

Intereses de la Deuda

Del 01 de enero al 30 de junio de 2021

Identificación de Crédito o Instrumento	Devengado	Pagado
Créditos Bancarios		
ESTE INSTITUTO NO CUENTA CON INTERESES	0.00	0.00
ESTE INSTITUTO NO CUENTA CON INTERESES	0.00	0.00
ESTE INSTITUTO NO CUENTA CON INTERESES	0.00	0.00
ESTE INSTITUTO NO CUENTA CON INTERESES	0.00	0.00
ESTE INSTITUTO NO CUENTA CON INTERESES	0.00	0.00
Total de Intereses de Créditos Bancarios	0.00	0.00
Otros Instrumentos de Deuda		
ESTE INSTITUTO NO CUENTA CON INTERESES	0.00	0.00
ESTE INSTITUTO NO CUENTA CON INTERESES	0.00	0.00
ESTE INSTITUTO NO CUENTA CON INTERESES	0.00	0.00
ESTE INSTITUTO NO CUENTA CON INTERESES	0.00	0.00
ESTE INSTITUTO NO CUENTA CON INTERESES	0.00	0.00
Total de Intereses de Otros Instrumentos de Deuda	0.00	0.00
TOTAL	0.00	0.00

INSTITUTO TECNOLÓGICO SUPERIOR DE SAN PEDRO DE LAS COLONIAS

Indicadores de Postura Fiscal

Del 01 de enero al 30 de junio de 2021

Concepto	Estimado	Devengado	Pagado ³
I. Ingresos Presupuestarios (I=1+2)	46,144,038.04	22,399,525.85	22,319,000.85
1. Ingresos del Gobierno de la Entidad Federativa ¹	0.00	0.00	0.00
2. Ingresos del Sector Paraestatal ¹	46,144,038.04	22,399,525.85	22,319,000.85
II. Egresos Presupuestarios (II=3+4)	46,144,038.04	22,080,558.52	19,187,310.30
3. Egresos del Gobierno de la Entidad Federativa ²	0.00	0.00	0.00
4. Egresos del Sector Paraestatal ²	46,144,038.04	22,080,558.52	19,187,310.30
III. Balance Presupuestario (Superávit o Déficit) (III = I - II)	0.00	318,967.33	3,131,690.55
Concepto	Estimado	Devengado	Pagado ³
III. Balance presupuestario (Superávit o Déficit)	0.00	318,967.33	3,131,690.55
IV. Intereses, Comisiones y Gastos de la Deuda	0.00	0.00	0.00
V. Balance Primario (Superávit o Déficit) (V= III - IV)	0.00	318,967.33	3,131,690.55
Concepto	Estimado	Devengado	Pagado ³
A. Financiamiento	0.00	0.00	0.00
B. Amortización de la deuda	0.00	0.00	0.00
C. Endeudamiento ó desendeudamiento (C = A - B)	0.00	0.00	0.00

1 Los Ingresos que se presentan son los ingresos presupuestario totales sin incluir los ingresos por financiamientos. Los Ingresos del Gobierno de la Entidad Federativa corresponden a los del Poder Ejecutivo, Legislativo Judicial y Autónomos

2 Los egresos que se presentan son los egresos presupuestarios totales sin incluir los egresos por amortización. Los egresos del Gobierno de la Entidad Federativa corresponden a los del Poder Ejecutivo, Legislativo, Judicial y Órganos Autónomos

3 Para Ingresos se reportan los ingresos recaudados; para egresos se reportan los egresos pagados



**INSTITUTO TECNOLÓGICO
SUPERIOR DE SAN PEDRO
DE LAS COLONIAS**

2° AVANCE DE GESTIÓN FINANCIERA

INFORMACIÓN PROGRAMÁTICA

- Gasto por categoría programática del 01 de enero al 30 de junio de 2021.; *(el presupuesto de egresos aprobado, se deberá revelar anual).*
- Programas y proyectos de inversión del 01 de enero al 30 de junio de 2021.; *(formato libre)*
- Indicadores de resultados acumulados del 01 de enero al 30 de junio de 2021.; *(formato libre)*
- El cumplimiento de los objetivos contenidos en los planes y programas de conformidad con los indicadores aprobados en los presupuestos correspondientes.
- Los resultados de la evaluación del desempeño de los programas de la entidad federativa, así como los vinculados al ejercicio de los recursos federales que les hayan sido transferidos.



TECNOLÓGICO
NACIONAL DE MÉXICO®



EDUCACIÓN
SECRETARÍA DE EDUCACIÓN PÚBLICA



Instituto Tecnológico Superior De San Pedro
Instituto Tecnológico Superior de San Pedro
Gasto por Categoría Programática
Del 01 de Enero al 30 de Junio de 2021

Concepto	Egresos					Subejercicio
	Aprobado	Ampliaciones / (Reducciones)	Modificado	Devengado	Pagado	
	1	2	3 = (1+2)	4	5	6 = (3-4)
Programas						
Subsidios: Sector Social y Privado o Entidades Federativas y Municipios						
Sujetos a Reglas de Operación	0.00	0.00	0.00	0.00	0.00	0.00
Otros Subsidios	0.00	0.00	0.00	0.00	0.00	0.00
Desempeño de las Funciones						
Funciones de las Fuerzas Armadas (Únicamente Gobierno Federal)	0.00	0.00	0.00	0.00	0.00	0.00
Provisión de Bienes Públicos	0.00	0.00	0.00	0.00	0.00	0.00
Prestación de Servicios Públicos	23,874,736.75	119,974.00	23,994,710.75	22,080,558.52	19,187,310.30	1,914,152.23
Promoción y fomento	0.00	0.00	0.00	0.00	0.00	0.00
Regulación y supervisión	0.00	0.00	0.00	0.00	0.00	0.00
Proyectos de Inversión	0.00	0.00	0.00	0.00	0.00	0.00
Planeación, seguimiento y evaluación de políticas públicas Específicas	0.00	0.00	0.00	0.00	0.00	0.00
Administrativos y de Apoyo						
Apoyo al proceso presupuestario y para mejorar la eficiencia institucional	0.00	0.00	0.00	0.00	0.00	0.00
Apoyo a la función pública y al mejoramiento de la gestión	0.00	0.00	0.00	0.00	0.00	0.00
Operaciones ajenas	0.00	0.00	0.00	0.00	0.00	0.00
Compromisos						
Obligaciones de cumplimiento de resolución jurisdiccional	0.00	0.00	0.00	0.00	0.00	0.00
Desastres Naturales	0.00	0.00	0.00	0.00	0.00	0.00
Obligaciones						
Pensiones y jubilaciones	0.00	0.00	0.00	0.00	0.00	0.00
Aportaciones a la seguridad social	0.00	0.00	0.00	0.00	0.00	0.00
Aportaciones a fondos de estabilización	0.00	0.00	0.00	0.00	0.00	0.00
Aportaciones a fondos de inversión y reestructura de pensiones	0.00	0.00	0.00	0.00	0.00	0.00
Programas de Gasto Federalizado (Gobierno Federal)						
Gasto Federalizado	0.00	0.00	0.00	0.00	0.00	0.00
Participaciones a entidades federativas y municipios	0.00	0.00	0.00	0.00	0.00	0.00



Instituto Tecnológico Superior De San Pedro
Instituto Tecnológico Superior de San Pedro
 Gasto por Categoría Programática
 Del 01 de Enero al 30 de Junio de 2021

Concepto	Egresos					Subejercicio
	Aprobado	Ampliaciones / (Reducciones)	Modificado	Devengado	Pagado	
	1	2	3 = (1+2)	4	5	6 = (3-4)
Costo financiero, deuda o apoyos a deudores y ahorradores de la banca	0.00	0.00	0.00	0.00	0.00	0.00
Adeudos de ejercicios fiscales anteriores	0.00	0.00	0.00	0.00	0.00	0.00
Total del Gasto	\$23,874,736.75	\$119,974.00	\$23,994,710.75	\$22,080,558.52	\$19,187,310.30	\$1,914,152.23


Bajo protesta de decir verdad declaramos que los Estados Financieros y sus notas, son razonablemente correctos y son responsabilidad del emisor.




 ING. RODOLFO GERARDO LOPEZ MUÑIZ /
 DIRECTOR GENERAL



 C.P. LUIS ANTONIO TORRÉS RAMÍREZ / JEFE DE
 RECURSOS FINANCIEROS



 C.P. ELENA HERNÁNDEZ DELGADO /
 SUBDIRECTORA ADMINISTRATIVA



 C.P. JOSE DE JESUS ORTIZ PAREDES / DIRECTOR
 DE PLANEACION, INNOVACION Y CALIDAD

Nombre del Ente Público						
Gasto por Categoría Programática						
Del 01 de enero al 30 de junio de 2021						
Concepto	Egresos					Subejercicio
	Aprobado	Ampliaciones/ (Reducciones)	Modificado	Devengado	Pagado	
	1	2	3 = (1 + 2)	4	5	
Programas						
Subsidios: Sector Social y Privado o Entidades Federativas y Municipios	0.00	0.00	0.00	0.00	0.00	0.00
Sujetos a Reglas de Operación	0.00	0.00	0.00	0.00	0.00	0.00
Otros Subsidios	0.00	0.00	0.00	0.00	0.00	0.00
Desempeño de las Funciones	23,874,736.75	119,974.00	23,994,710.75	22,080,558.52	19,187,310.30	1,914,152.23
Prestación de Servicios Públicos	23,874,736.75	119,974.00	23,994,710.75	22,080,558.52	19,187,310.30	1,914,152.23
Provisión de Bienes Públicos	0.00	0.00	0.00	0.00	0.00	0.00
Planeación, seguimiento y evaluación de políticas públicas	0.00	0.00	0.00	0.00	0.00	0.00
Promoción y fomento	0.00	0.00	0.00	0.00	0.00	0.00
Regulación y supervisión	0.00	0.00	0.00	0.00	0.00	0.00
Funciones de las Fuerzas Armadas (Únicamente Gobierno Federal)	0.00	0.00	0.00	0.00	0.00	0.00
Específicos	0.00	0.00	0.00	0.00	0.00	0.00
Proyectos de Inversión	0.00	0.00	0.00	0.00	0.00	0.00
Administrativos y de Apoyo	0.00	0.00	0.00	0.00	0.00	0.00
Apoyo al proceso presupuestario y para mejorar la eficiencia institucional	0.00	0.00	0.00	0.00	0.00	0.00
Apoyo a la función pública y al mejoramiento de la gestión	0.00	0.00	0.00	0.00	0.00	0.00
Operaciones ajenas	0.00	0.00	0.00	0.00	0.00	0.00
Compromisos	0.00	0.00	0.00	0.00	0.00	0.00
Obligaciones de cumplimiento de resolución jurisdiccional	0.00	0.00	0.00	0.00	0.00	0.00
Desastres Naturales	0.00	0.00	0.00	0.00	0.00	0.00
Obligaciones	0.00	0.00	0.00	0.00	0.00	0.00
Pensiones y jubilaciones	0.00	0.00	0.00	0.00	0.00	0.00
Aportaciones a la seguridad social	0.00	0.00	0.00	0.00	0.00	0.00
Aportaciones a fondos de estabilización	0.00	0.00	0.00	0.00	0.00	0.00
Aportaciones a fondos de inversión y reestructura de pensiones	0.00	0.00	0.00	0.00	0.00	0.00
Programas de Gasto Federalizado (Gobierno Federal)	0.00	0.00	0.00	0.00	0.00	0.00
Gasto Federalizado	0.00	0.00	0.00	0.00	0.00	0.00
Participaciones a entidades federativas y municipios	0.00	0.00	0.00	0.00	0.00	0.00
Costo financiero, deuda o apoyos a deudores y ahorradores de la banca	0.00	0.00	0.00	0.00	0.00	0.00
Adeudos de ejercicios fiscales anteriores	0.00	0.00	0.00	0.00	0.00	0.00
Total del Gasto	23,874,736.75	119,974.00	23,994,710.75	22,080,558.52	19,187,310.30	1,914,152.23

INSTITUTO TECNOLÓGICO SUPERIOR DE SAN PEDRO DE LAS COLONIAS

Programas y proyectos de inversión 2021

PROCESO	PROYECTOS RELACIONADOS	Programado en capítulo 5000	Enero/Marzo	Abril/Junio	Julio/Sep.	Oct/Dic	Total
Proceso Académico	1. Académico	\$0.00	\$0.00	\$0.00	\$0.00	\$0.00	\$0.00
	2. Innovación e Investigación	\$0.00	\$0.00	\$0.00	\$0.00	\$0.00	\$0.00
	3. Desarrollo Académico	\$0.00	\$0.00	\$0.00	\$0.00	\$0.00	\$0.00
	4. División de Estudios Profesionales de Ingeniería en Gestión Empresarial	\$0.00	\$0.00	\$0.00	\$0.00	\$0.00	\$0.00
	5. División de Estudios Profesionales de Ingeniería en Sistemas Computacionales	\$0.00	\$0.00	\$0.00	\$0.00	\$0.00	\$0.00
	6. División de Estudios Profesionales de Ingeniería Industrial	\$64,500.00	\$0.00	\$0.00	\$0.00	\$0.00	\$0.00
	7. División de Estudios Profesionales de Ingeniería en Logística	\$0.00	\$0.00	\$0.00	\$0.00	\$0.00	\$0.00
	8. Ciencias Básicas	\$0.00	\$0.00	\$0.00	\$0.00	\$0.00	\$0.00
Proceso de Planeación	9. Planeación	\$15,000.00	\$0.00	\$99,854.06	\$0.00	\$0.00	\$99,854.06
	10. Servicios Escolares	\$0.00	\$0.00	\$0.00	\$0.00	\$0.00	\$0.00
	11. Transparencia y Entrega Recepción	\$0.00	\$0.00	\$0.00	\$0.00	\$0.00	\$0.00
	12. Centro de Información	\$0.00	\$0.00	\$0.00	\$0.00	\$0.00	\$0.00
Proceso de Administración de los Recursos	13. Recursos Materiales	\$280,000.00	\$0.00	\$63,042.00	\$0.00	\$0.00	\$63,042.00
	14. Recursos Humanos	\$0.00	\$0.00	\$0.00	\$0.00	\$0.00	\$0.00
	15. Mantenimiento	\$0.00	\$0.00	\$0.00	\$0.00	\$0.00	\$0.00
	16. Coordinación de Infraestructura de Comunicaciones y Tecnologías de la Información	\$595,900.00	\$30,882.68	\$47,253.92	\$0.00	\$0.00	\$78,136.60
Proceso de Vinculación	17. Vinculación	\$15,000.00	\$0.00	\$13,661.32	\$0.00	\$0.00	\$13,661.32
	18. Actividades Formativas	\$0.00	\$0.00	\$0.00	\$0.00	\$0.00	\$0.00
	19. Becas	\$0.00	\$0.00	\$0.00	\$0.00	\$0.00	\$0.00
	20. Lenguas extranjeras	\$0.00	\$0.00	\$0.00	\$0.00	\$0.00	\$0.00
	21. Centro de incubación e Innovación Empresarial (CIIE)	\$0.00	\$0.00	\$0.00	\$0.00	\$0.00	\$0.00
	22. Admisiones	\$0.00	\$0.00	\$0.00	\$0.00	\$0.00	\$0.00
Proceso de Innovación y Calidad	23. Sistema de Gestión Integral	\$22,000.00	\$19,048.36	\$0.00	\$0.00	\$0.00	\$19,048.36
	24. Igualdad de Género y no Discriminación	\$0.00	\$0.00	\$0.00	\$0.00	\$0.00	\$0.00
	Total	\$992,400.00	\$49,931.04	\$223,811.30	\$0.00	\$0.00	\$273,742.34

INSTITUTO TECNOLÓGICO SUPERIOR DE SAN PEDRO DE LAS COLONIAS

PROGRAMA DE TRABAJO ANUAL 2021

PROCESO	PROYECTOS RELACIONADOS	INDICADORES INSTITUCIONALES	FRECUENCIA	META
Proceso Académico	1. Académico	Realización de eventos institucionales o ceremonias académicas de promoción.	Anual	100%
	2. Innovación e Investigación	Estudiantes en proyectos de investigación.	Semestral	3%
		Docentes en proyectos de investigación.	Anual	22%
		Productos de investigación para el S.N.I.	Anual	2
		Participación en fondos para proyectos de investigación.	Anual	5
	3. Desarrollo Académico	Personal docente en curso de actualización.	Anual	60%
		Docentes evaluados.	Semestral	100%
		Docentes con posgrado.	Anual	50%
		Número de alumnos por personal docente.	Semestral	30
		Docentes en programa de estímulos.	Semestral	50%
		Docentes en cursos de formación.	Semestral	90%
	4. División de Estudios Profesionales de Ingeniería en Gestión Empresarial	Porcentaje de deserción escolar del programa educativo por corte generacional.	Semestral	10%
		Porcentaje de reprobación escolar del programa educativo.	Semestral	13%
		Porcentaje de eficiencia terminal del programa educativo por corte generacional.	Semestral	45%
		Porcentaje de alumnos en residencia profesional.	Semestral	90%
		Porcentaje de alumnos en baja temporal.	Semestral	5%
		Reacreditación del programa educativo de Ingeniería en Gestión Empresarial.	Anual	75%
		Diseño de especialidad del programa educativo de Ingeniería en Gestión Empresarial.	Anual	80%
	5. División de Estudios Profesionales de Ingeniería en Sistemas Computacionales	Porcentaje de deserción escolar del programa educativo por corte generacional.	Semestral	10%
		Porcentaje de reprobación escolar del programa educativo.	Semestral	13%
		Porcentaje de eficiencia terminal del programa educativo por corte generacional.	Semestral	45%
		Porcentaje de alumnos en residencia profesional.	Semestral	90%
		Porcentaje de alumnos en baja temporal.	Semestral	5%
		Capacitación/certificación para docentes y alumnos en lenguajes de programación.	Semestral	Capacitación: 80% Certificación 10%
	6. División de Estudios Profesionales de Ingeniería Industrial	Porcentaje de deserción escolar del programa educativo por corte generacional.	Semestral	10%
		Porcentaje de reprobación escolar del programa educativo.	Semestral	13%
		Porcentaje de eficiencia terminal del programa educativo por corte generacional.	Semestral	45%
		Porcentaje de alumnos en residencia profesional.	Semestral	90%
		Porcentaje de alumnos en baja temporal.	Semestral	5%
		Capacitación/certificación para docentes y alumnos en solid works y Lean manufacturing.	Semestral	Capacitación: certificación: 10%

Proceso Académico	7. División de Estudios Profesionales de Ingeniería en Logística	Porcentaje de deserción escolar del programa educativo por corte generacional.	Semestral	10%
		Porcentaje de reprobación escolar del programa educativo.	Semestral	13%
		Porcentaje de eficiencia terminal del programa educativo por corte generacional.	Semestral	45%
		Porcentaje de alumnos en residencia profesional.	Semestral	90%
		Porcentaje de alumnos en baja temporal.	Semestral	5%
		Capacitación/certificación para docentes y alumnos.	Anual	60%
	8. Ciencias Básicas	Porcentaje de reprobación escolar en materias del área de ciencias básicas.	Semestral	5%
		Porcentaje de alumnos en eventos de ciencias básicas por programa académico.	Anual	8% por programa educativo
Proceso de Planeación	9. Planeación	Porcentaje de presupuesto modificado contra el aprobado.	Trimestral	5%
		Porcentaje de cumplimiento de metas de los 5 procesos estratégicos.	Trimestral	85%
		Aprobación de acuerdos ante la Junta Directiva.	Trimestral	80%
		Actualización de indicadores institucionales.	Semestral	90%
	10. Servicios Escolares	Porcentaje de titulación por generación.	Semestral	60%
		Alumnos adscritos al seguro facultativo.	Semestral	100%
		Porcentaje de integración de datos a la sabana generacional.	Trimestral	80%
		Porcentaje de cumplimiento de captura de calificación por corte de semana de seguimiento.	Trimestral	75%
		Porcentaje de atención a la demanda en primer semestre.	Anual	85%
	11. Transparencia y Entrega Recepción	Evaluación y seguimiento de informes de transparencia.	Trimestral	90%
		Porcentaje de plataforma actualizada de entrega recepción.	Trimestral	95%
	12. Centro de Información	Número de volúmenes por alumno.	Semestral	5
Proceso de Administración de los Recursos	13. Recursos Materiales	Austeridad y Ahorro.	Anual	3%
	14. Recursos Humanos	Personal Directivo y personal no docente (administrativo capacitado) (mínimo 30 hrs. por curso).	Anual	100%
	15. Mantenimiento	Mantenimientos correctivos.	Semestral	100%
		Mantenimientos preventivos.	Semestral	100%
	16. Coordinación de Infraestructura de Comunicaciones y Tecnologías de la Información	Número de alumnos por computadora.	Anual	11 por alumno
	17. Vinculación	Porcentaje de alumnos en servicio social.	Anual	90%
		Porcentaje de alumnos en el sector laboral.	Anual	60%
		Eficiencia de Convenios / Vinculación con el sector público, social y privado.	Anual	60%
		Visitas a empresas.	Anual	60%
	18. Actividades Formativas	Estudiantes participando en actividades deportivas y recreativas.	Semestral	30%
		Estudiantes participando en actividades culturales, artísticas y cívicas.	Semestral	30%

Proceso de Vinculación	19. Becas	Porcentaje de estudiantes becados.	Semestral	20%
	20. Lenguas extranjeras	Porcentaje de estudiantes inscritos en Lengua Extranjera.	Semestral	70%
		Registro de la Coordinación de Lenguas Extranjeras del Instituto en el Programa Coordinador de Lenguas Extranjeras del TECNM.	Anual	1
	21. Centro de incubación e Innovación Empresarial (CIIE)	Proyectos incubados y/o seguimiento a través del modelo Institucional de Incubación.	Anual	6
		Porcentaje de estudiantes en programa de emprendedores.	Anual	10%
22. Admisiones	Cobertura en el entorno.	Anual	20%	
Proceso de Innovación y Calidad	23. Sistema de Gestión Integral	Mantener la certificación del SGI.	Semestral	100%
		Cumplimiento de los planes de acción de la matriz ambiental.	Semestral	80%
		Cumplimiento de los planes de acción de la matriz de seguridad y salud ocupacional.	Semestral	80%
		Cumplimiento de los planes de acción de la matriz de energía.	Semestral	80%
	24. Igualdad de Género y no Discriminación	Cumplimiento de los planes de acción de igualdad y no discriminación.	Semestral	80%

INSTITUTO TECNOLÓGICO SUPERIOR DE SAN PEDRO DE LAS COLONIAS
Formato de Seguimiento y Evaluación del Programa de Trabajo Anual 2021

<i>PROGRAMA DE TRABAJO ANUAL 2021</i>						
PROCESO	PROYECTOS RELACIONADOS	INDICADORES INSTITUCIONALES	FRECUENCIA	META	Enero/ Marzo	Abril/ Junio
Proceso Académico	1. Académico	Realización de eventos institucionales o ceremonias académicas de promoción.	Anual	100%	50%	100%
	2. Innovación e Investigación	Estudiantes en proyectos de investigación.	Semestral	3%	0.51%	2%
		Docentes en proyectos de investigación.	Anual	22%	6.67%	40%
		Productos de investigación para el S.N.I.	Anual	2	0	0
		Participación en fondos para proyectos de investigación.	Anual	5	0	11
	3. Desarrollo Académico	Personal docente en curso de actualización.	Anual	60%	22.72%	11%
		Docentes evaluados.	Semestral	100%	0	100
		Docentes con posgrado.	Anual	50%	31%	13%
		Número de alumnos por personal docente.	Semestral	30	18	18
		Docentes en programa de estímulos.	Semestral	50%	0	38
		Docentes en cursos de formación.	Semestral	90%	0	16
	4. División de Estudios Profesionales de Ingeniería en Gestión Empresarial	Porcentaje de deserción escolar del programa educativo por corte generacional.	Semestral	10%	3.89%	3.89%
		Porcentaje de reprobación escolar del programa educativo.	Semestral	13%	12.8%	12.8%
		Porcentaje de eficiencia terminal del programa educativo por corte generacional.	Semestral	45%	30%	60%
		Porcentaje de alumnos en residencia profesional.	Semestral	90%	50%	100%
		Porcentaje de alumnos en baja temporal.	Semestral	5%	4.32%	4.32%
		Reacreditación del programa educativo de Ingeniería en Gestión Empresarial.	Anual	75%	10%	20%
		Diseño de especialidad del programa educativo de Ingeniería en Gestión Empresarial.	Anual	80%	10%	20%
	5. División de Estudios Profesionales de Ingeniería en Sistemas Computacionales	Porcentaje de deserción escolar del programa educativo por corte generacional.	Semestral	10%	0%	2.9%
		Porcentaje de reprobación escolar del programa educativo.	Semestral	13%	11.8%	15%
		Porcentaje de eficiencia terminal del programa educativo por corte generacional.	Semestral	45%	32%	53%
		Porcentaje de alumnos en residencia profesional.	Semestral	90%	50%	100%
		Porcentaje de alumnos en baja temporal.	Semestral	5%	8.08%	4%
		Capacitación/certificación para docentes y alumnos en lenguajes de programación.	Semestral	Capacitación: 80% Certificación 10%	0%	0%

Proceso Académico	6. División de Estudios Profesionales de Ingeniería Industrial	Porcentaje de deserción escolar del programa educativo por corte generacional.	Semestral	10%	6%	8%
		Porcentaje de reprobación escolar del programa educativo.	Semestral	13%	8%	14%
		Porcentaje de eficiencia terminal del programa educativo por corte generacional.	Semestral	45%	30%	53%
		Porcentaje de alumnos en residencia profesional.	Semestral	90%	50%	100%
		Porcentaje de alumnos en baja temporal.	Semestral	5%	2%	2%
		Capacitación/certificación para docentes y alumnos en solid works y Lean manufacturing.	Semestral	Capacitación: 10% certificación: 10%	31%	25%
	7. División de Estudios Profesionales de Ingeniería en Logística	Porcentaje de deserción escolar del programa educativo por corte generacional.	Semestral	10%	5.64%	5.64%
		Porcentaje de reprobación escolar del programa educativo.	Semestral	13%	8.00%	13.18%
		Porcentaje de eficiencia terminal del programa educativo por corte generacional.	Semestral	45%	32%	64%
		Porcentaje de alumnos en residencia profesional.	Semestral	90%	50%	100%
		Porcentaje de alumnos en baja temporal.	Semestral	5%	5.64%	5.64%
		Capacitación/certificación para docentes y alumnos.	Anual	60%	15%	20%
	8. Ciencias Básicas	Porcentaje de reprobación escolar en materias del área de ciencias básicas.	Semestral	5%	11%	22%
		Porcentaje de alumnos en eventos de ciencias básicas por programa académico.	Anual	8% por programa educativo	0%	0%
	Proceso de Planeación	9. Planeación	Porcentaje de presupuesto modificado contra el aprobado.	Trimestral	5%	1%
Porcentaje de cumplimiento de metas de los 5 procesos estratégicos.			Trimestral	85%	61%	65%
Aprobación de acuerdos ante la Junta Directiva.			Trimestral	80%	100%	100%
Actualización de indicadores institucionales.			Semestral	90%	61%	65%
10. Servicios Escolares		Porcentaje de titulación por generación.	Semestral	60%	0%	95%
		Alumnos adscritos al seguro facultativo.	Semestral	100%	75%	100%
		Porcentaje de integración de datos a la sabana generacional.	Trimestral	80%	60%	60%
		Porcentaje de cumplimiento de captura de calificación por corte de semana de seguimiento.	Trimestral	75%	30%	100%
		Porcentaje de atención a la demanda en primer semestre.	Anual	85%	N/A	N/A
11. Transparencia y Entrega Recepción		Evaluación y seguimiento de informes de transparencia.	Trimestral	90%	90%	90%
		Porcentaje de plataforma actualizada de entrega recepción.	Trimestral	95%	80%	95%
12. Centro de Información		Número de volúmenes por alumno.	Semestral	5	5	6

Proceso de Administración de los Recursos	13. Recursos Materiales	Austeridad y Ahorro.	Anual	3%	6.77%	7.42%
	14. Recursos Humanos	Personal Directivo y personal no docente (administrativo capacitado) (mínimo 30 hrs. por curso).	Anual	100%	2%	55%
	15. Mantenimiento	Mantenimientos correctivos.	Semestral	100%	50%	100%
		Mantenimientos preventivos.	Semestral	100%	50%	100%
16. Coordinación de Infraestructura de Comunicaciones y Tecnologías de la Información	Número de alumnos por computadora.	Anual	11 por alumno	10 Alumnos por computadora	10 Alumnos por computadora	
Proceso de Vinculación	17. Vinculación	Porcentaje de alumnos en servicio social.	Anual	90%	100%	100%
		Porcentaje de alumnos en el sector laboral.	Anual	60%	32%	44%
		Eficiencia de Convenios / Vinculación con el sector público, social y privado.	Anual	60%	3%	66.66%
		Visitas a empresas.	Anual	60%	0%	100%
	18. Actividades Formativas	Estudiantes participando en actividades deportivas y recreativas.	Semestral	30%	15%	44%
		Estudiantes participando en actividades culturales, artísticas y cívicas.	Semestral	30%	15%	76%
	19. Becas	Porcentaje de estudiantes becados.	Semestral	20%	34.44%	34.44%
	20. Lenguas extranjeras	Porcentaje de estudiantes inscritos en Lengua Extranjera.	Semestral	70%	70%	70%
		Registro de la Coordinación de Lenguas Extranjeras del Instituto en el Programa Coordinador de Lenguas Extranjeras del TECNM.	Anual	1	15%	0%
	21. Centro de incubación e Innovación Empresarial (CIIE)	Proyectos incubados y/o seguimiento a través del modelo Institucional de Incubación.	Anual	6	0	6
Porcentaje de estudiantes en programa de emprendedores.		Anual	10%	0%	5%	
22. Admisiones	Cobertura en el entorno.	Anual	20%	0%	13%	
Proceso de Innovación y Calidad	23. Sistema de Gestión Integral	Mantener la certificación del SGI.	Semestral	100%	50%	100%
		Cumplimiento de los planes de acción de la matriz ambiental.	Semestral	80%	40%	90%
		Cumplimiento de los planes de acción de la matriz de seguridad y salud ocupacional.	Semestral	80%	40%	90%
		Cumplimiento de los planes de acción de la matriz de energía.	Semestral	80%	40%	90%
	24. Igualdad de Género y no Discriminación	Cumplimiento de los planes de acción de igualdad y no discriminación.	Semestral	80%	40%	90%
Índice de metas cumplidas al periodo					61%	65%
Valor esperado anual					90%	


INSTITUTO TECNOLÓGICO SUPERIOR DE SAN PEDRO DE LAS COLONIAS
Resultados de la Evaluación de Desempeño de Programas Vinculados a Recurso Federal

PROGRAMA DE TRABAJO ANUAL 2021							Gasto de Recurso Federal			
PROCESO	PROYECTOS RELACIONADOS	INDICADORES INSTITUCIONALES	FRECUENCIA	META	Enero/ Marzo	Abril/ Junio	Programado	Enero/ Marzo	Abril/ Junio	Total
Proceso Académico	1. Académico	Realización de eventos institucionales o ceremonias académicas de promoción.	Anual	100%	50%	100%	\$0.00			
	2. Innovación e Investigación	Estudiantes en proyectos de investigación.	Semestral	3%	0.51%	2%	\$0.00			
		Docentes en proyectos de investigación.	Anual	22%	6.67%	40%	\$0.00			
		Productos de investigación para el S.N.I.	Anual	2	0	0	\$0.00			
		Participación en fondos para proyectos de investigación.	Anual	5	0	11	\$0.00			
	3. Desarrollo Académico	Personal docente en curso de actualización.	Anual	60%	22.72%	11%	\$0.00			
		Docentes evaluados.	Semestral	100%	0	100	\$0.00			
		Docentes con posgrado.	Anual	50%	31%	13%	\$0.00			
		Número de alumnos por personal docente.	Semestral	30	18	18	\$0.00			
		Docentes en programa de estímulos.	Semestral	50%	0	38	\$0.00			
	4. División de Estudios Profesionales de Ingeniería en Gestión Empresarial	Docentes en cursos de formación.	Semestral	90%	0	16	\$0.00			
		Porcentaje de deserción escolar del programa educativo por corte generacional.	Semestral	10%	3.89%	3.89%	\$0.00			
		Porcentaje de reprobación escolar del programa educativo.	Semestral	13%	12.8%	12.8%	\$0.00			
		Porcentaje de eficiencia terminal del programa educativo por corte generacional.	Semestral	45%	30%	60%	\$0.00			
		Porcentaje de alumnos en residencia profesional.	Semestral	90%	50%	100%	\$0.00			
		Porcentaje de alumnos en baja temporal.	Semestral	5%	4.32%	4.32%	\$0.00			
		Reacreditación del programa educativo de Ingeniería en Gestión Empresarial.	Anual	75%	10%	20%	\$0.00			
	Diseño de especialidad del programa educativo de Ingeniería en Gestión Empresarial.	Anual	80%	10%	20%	\$0.00				
	5. División de Estudios Profesionales de Ingeniería en	Porcentaje de deserción escolar del programa educativo por corte generacional.	Semestral	10%	0%	2.9%	\$0.00			
		Porcentaje de reprobación escolar del programa educativo.	Semestral	13%	11.8%	15%	\$0.00			
Porcentaje de eficiencia terminal del programa educativo por corte generacional.		Semestral	45%	32%	53%	\$0.00				

Proceso Académico	Sistemas Computacionales	Porcentaje de alumnos en residencia profesional.	Semestral	90%	50%	100%	\$0.00			
		Porcentaje de alumnos en baja temporal.	Semestral	5%	8.08%	4%	\$0.00			
		Capacitación/certificación para docentes y alumnos en lenguajes de programación.	Semestral	Capacitación: 80% Certificación 100%	0%	0%	\$0.00			
	6. División de Estudios Profesionales de Ingeniería Industrial	Porcentaje de deserción escolar del programa educativo por corte generacional.	Semestral	10%	6%	8%	\$0.00			
		Porcentaje de reprobación escolar del programa educativo.	Semestral	13%	8%	14%	\$0.00			
		Porcentaje de eficiencia terminal del programa educativo por corte generacional.	Semestral	45%	30%	53%	\$0.00			
		Porcentaje de alumnos en residencia profesional.	Semestral	90%	50%	100%	\$0.00			
		Porcentaje de alumnos en baja temporal.	Semestral	5%	2%	2%	\$0.00			
		Capacitación/certificación para docentes y alumnos en solid works y Lean manufacturing.	Semestral	Capacitación: 100% certificación: 10%	31%	25%	\$0.00			
	7. División de Estudios Profesionales de Ingeniería en Logística	Porcentaje de deserción escolar del programa educativo por corte generacional.	Semestral	10%	5.64%	5.64%	\$0.00			
		Porcentaje de reprobación escolar del programa educativo.	Semestral	13%	8.00%	13.18%	\$0.00			
		Porcentaje de eficiencia terminal del programa educativo por corte generacional.	Semestral	45%	32%	64%	\$0.00			
		Porcentaje de alumnos en residencia profesional.	Semestral	90%	50%	100%	\$0.00			
		Porcentaje de alumnos en baja temporal.	Semestral	5%	5.64%	5.64%	\$0.00			
		Capacitación/certificación para docentes y alumnos.	Anual	60%	15%	20%	\$0.00			
	8. Ciencias Básicas	Porcentaje de reprobación escolar en materias del área de ciencias básicas.	Semestral	5%	11%	22%	\$0.00			
		Porcentaje de alumnos en eventos de ciencias básicas por programa académico.	Anual	8% por programa educativo	0%	0%	\$0.00			
	9. Planeación	Porcentaje de presupuesto modificado contra el aprobado.	Trimestral	5%	1%	1%	\$0.00			
		Porcentaje de cumplimiento de metas de los 5 procesos estrategicos.	Trimestral	85%	61%	65%	\$0.00			
		Aprobación de acuerdos ante la Junta Directiva.	Trimestral	80%	100%	100%	\$0.00			
		Actualización de indicadores institucionales.	Semestral	90%	61%	65%	\$0.00			

Proceso de Planeación	10. Servicios Escolares	Porcentaje de titulación por generación.	Semestral	60%	0%	95%	\$0.00			
		Alumnos adscritos al seguro facultativo.	Semestral	100%	75%	100%	\$0.00			
		Porcentaje de integración de datos a la sabana generacional.	Trimestral	80%	60%	60%	\$0.00			
		Porcentaje de cumplimiento de captura de calificación por corte de semana de seguimiento.	Trimestral	75%	30%	100%	\$0.00			
		Porcentaje de atención a la demanda en primer semestre.	Anual	85%	N/A	N/A	\$0.00			
	11. Transparencia y Entrega Recepción	Evaluación y seguimiento de informes de transparencia.	Trimestral	90%	90%	90%	\$0.00			
		Porcentaje de plataforma actualizada de entrega recepción.	Trimestral	95%	80%	95%	\$0.00			
12. Centro de Información	Número de volúmenes por alumno.	Semestral	5	5	6	\$0.00				
Proceso de Administración de los Recursos	13. Recursos Materiales	Austeridad y Ahorro.	Anual	3%	6.77%	7.42%	\$ 1,228,041.40	\$ 132,920.50	\$ 203,280.94	\$ 336,201.44
	14. Recursos Humanos	Personal Directivo y personal no docente (administrativo capacitado) (mínimo 30 hrs. por curso).	Anual	100%	2%	55%	\$ 18,363,280.33	\$ 4,889,477.59	\$ 3,372,597.27	\$ 8,262,074.86
	15. Mantenimiento	Mantenimientos correctivos.	Semestral	100%	50%	100%	\$ 230,697.27	\$ 2,552.00	\$ 83,673.12	\$ 86,225.12
		Mantenimientos preventivos.	Semestral	100%	50%	100%				
16. Coordinación de Infraestructura de Comunicaciones y Tecnologías de la Información	Número de alumnos por computadora.	Anual	11 por alumno	10 Alumnos por computadora	10 Alumnos por computadora	\$0.00				
Proceso de Vinculación	17. Vinculación	Porcentaje de alumnos en servicio social.	Anual	90%	100%	100%	\$0.00			
		Porcentaje de alumnos en el sector laboral.	Anual	60%	32%	44%	\$0.00			
		Eficiencia de Convenios / Vinculación con el sector público, social y privado.	Anual	60%	3%	66.66%	\$0.00			
		Visitas a empresas.	Anual	60%	0%	100%	\$0.00			
	18. Actividades Formativas	Estudiantes participando en actividades deportivas y recreativas.	Semestral	30%	15%	44%	\$0.00			
		Estudiantes participando en actividades culturales, artísticas y cívicas.	Semestral	30%	15%	76%	\$0.00			
	19. Becas	Porcentaje de estudiantes becados.	Semestral	20%	34.44%	34.44%	\$0.00			
	20. Lenguas extranjeras	Porcentaje de estudiantes inscritos en Lengua Extranjera.	Semestral	70%	70%	70%	\$0.00			
Registro de la Coordinación de Lenguas Extranjeras del Instituto en el Programa Coordinador de Lenguas Extranjeras del TECNМ.		Anual	1	15%	0%	\$0.00				

	21. Centro de incubación e Innovación Empresarial (CIIE)	Proyectos incubados y/o seguimiento a través del modelo Institucional de Incubación	Anual	6	0	6	\$0.00			
		Porcentaje de estudiantes en programa de emprendedores.	Anual	10%	0%	5%	\$0.00			
	22. Admisiones	Cobertura en el entorno.	Anual	20%	0%	13%	\$0.00			
Proceso de Innovación y Calidad	23. Sistema de Gestión Integral	Mantener la certificación del SGI.	Semestral	100%	50%	100%	\$0.00			
		Cumplimiento de los planes de acción de la matriz ambiental.	Semestral	80%	40%	90%	\$0.00			
		Cumplimiento de los planes de acción de la matriz de seguridad y salud ocupacional.	Semestral	80%	40%	90%	\$0.00			
		Cumplimiento de los planes de acción de la matriz de energía.	Semestral	80%	40%	90%	\$0.00			
	24. Igualdad de Género y no Discriminación	Cumplimiento de los planes de acción de igualdad y no discriminación.	Semestral	80%	40%	90%	\$0.00			
							\$ 19,822,019.00	\$ 5,024,950.09	\$3,659,551.33	\$ 8,684,501.42



INSTITUTO TECNOLÓGICO
SUPERIOR DE SAN PEDRO
DE LAS COLONIAS

2º AVANCE DE GESTIÓN FINANCIERA

INFORMACIÓN ADICIONAL

- La relación de bienes muebles que componen su patrimonio al 30 de junio de 2021 de conformidad con la estructura del formato emitido por el CONAC;
- La relación de bienes inmuebles que componen su patrimonio al 30 de junio de 2021 de conformidad con la estructura del formato emitido por el CONAC;
- El reporte de los esquemas bursátiles y de coberturas financieras del ente público; (*formato libre*)
- La información respecto al ejercicio y destino del gasto federalizado, así como respecto al reintegro de los recursos federales no devengados, correspondiente al primer trimestre 2021, de conformidad con la estructura del formato emitido por el CONAC;
- El informe sobre la situación que guardan los proyectos de Asociaciones Público-Privadas (APP) Celebrados y licitados por entidades estatales al amparo de la Ley de Asociaciones Público-Privadas para el Estado de Coahuila de Zaragoza y avance de los proyectos APP correspondientes, durante el ejercicio 2020 (*formato libre*)
- El cuadernillo del Informe de Avance de Gestión Financiera correspondiente al primer trimestre del ejercicio fiscal 2021, entregado al Congreso del Estado de Coahuila, deberá adjuntarse en archivo digital PDF. Lo anterior sin perjuicio de lo señalado en la regla tercer, la cual establece que se deberá presentar la información en formato (Word y Excel)
- Las conciliaciones bancarias de la totalidad de las cuenta propiedad de la entidad y sus respectivos anexos al 30 de junio de 2021, debidamente autorizadas por las autoridades correspondientes. La información deberá presentarse en archivo digital, ya sea en memoria extraíble (USB) o en disco compacto (CD)
- De manera impresa, el acuse generado por el software administrativo "Mirador Coahuila", correspondiente a la recepción de información digital del informe de Avance de Gestión Financiera del Segundo trimestre del año.



TECNOLÓGICO
NACIONAL DE MÉXICO®



EDUCACIÓN
SECRETARÍA DE EDUCACIÓN PÚBLICA

Ente Público: Instituto Tecnológico Superior de San Pedro de las Colonias

Relación de Bienes Muebles que componen su patrimonio

Al 30 de junio de 2021

Código	Descripción del Bien	Valor en libros
5190100281-1	EXTINTOR BIOXIDO	\$ 3,225.09
5190100281-2	EXTINTOR BIOXIDO	\$ 3,225.09
5190100281-3	EXTINTOR BIOXIDO	\$ 3,225.09
5190100281-4	EXTINTOR BIOXIDO	\$ 3,225.09
5190100281-5	EXTINTOR BIOXIDO	\$ 3,225.09
5190100281-6	EXTINTOR BIOXIDO	\$ 3,225.09
5190100281-7	EXTINTOR BIOXIDO	\$ 3,225.09
5190100286-1	EXTINTOR BIOXIDO	\$ 3,225.09
5690100610-1	EXTINTOR NUEVO DE BIOXIDO DE CARBONO	\$ 3,577.44
5690100610-2	EXTINTOR NUEVO DE BIOXIDO DE CARBONO	\$ 3,577.44
5690100610-3	EXTINTOR NUEVO DE BIOXIDO DE CARBONO	\$ 3,577.44
5110100001-11	MODULO OPERATIVO REGIO CON LATERAL DERECHO WENGE MARCA IDESA, CAJONERA 3 GAVETAS TIPO PEDESTAL TAMAÑO OFICIO	\$ 12,515.06
5110100003-3	CREDENZA 135 CON 2 PUERTAS MELAMINA WENGUE MARCA LINEA ITALIA	\$ 7,000.83
5110100007-1	LIBRERO DE PISO ELITE CON PUERTAS WENGUE MARCA IDESA	\$ 8,991.74
5110100001-7	MESA DE GRANITO INSIZE GRADO 0 DE 450X600X100MM	\$ 9,594.36
5110100083-1	MESA DE TRABAJO	\$ 2,650.60
5110100083-2	MESA DE TRABAJO	\$ 2,650.60
5110100083-3	MESA DE TRABAJO	\$ 2,650.60
5110100083-6	MESA DE TRABAJO	\$ 2,650.60
5150100119-61	COMPUTADORA CON PROCESADOR INTEL CORE 2 DUO DE 1 GB EN RAM 160 GB EN DD CON LECTOR DE DVD	\$ 10,258.00
5290100003-1	KIT CELDA EDUCACIONAL DE SOLDADURA PARA MICROALAMBRE MARCA PRAKTAL	\$ 1,769,000.00
5310100001-3	INSTRUMENTO ULTRASONICO	\$ 206,072.26
5620100114-1	CENTRO DE TORNEADO CNC	\$ 1,392,000.00
5690100609-1	COMPRESOR DE AIRE DE 5 HP TRIFASICO	\$ 20,854.48
5110100144-1	ENGARGOLADORA TRIPLO PERFEX PASO	\$ 4,974.16
5150100141-1	IMPRESORA DE ETIQUETAS	\$ 3,992.72
5150100143-3	COMPUTADORA HP 600SFF G1 W8.1/7 COREi3-4330 8G B 500 GB Y MONITOR HP 18.5" LED	\$ 13,340.70
5230100083-1	CAMARA CANON ELPH POWERSHOT 16MPX 8X ZOOM	\$ 1,263.24
5150100002-3	VOSTRO 14 3468 CORE I3 6006U HASTA 2.0 GHZ	\$ 14,077.76
5150100002-4	HP LASER JET M521 DN IMPRESORA COPIADORA ESCANER Y FAX	\$ 9,268.40

5150100001-135	CPU HP 280 G3 SFF, INTEL CORE I5-9500 9 TH 3.0GHZ 9 MB 6 CORES/1 TB HDD 7200RPM 3.5/ 4GB DDR4 2666 MHZ1X4/W10P64/DVDWR/ACBT/ANTIVIRU S 1 YR 2 TB CLOUD 3-3-37JC25LTELIFE2T	\$	13,609.12
5110100176-1	LOCKER DE 4 PUERTAS	\$	2,919.72
5150100004-2	LAP TOP HP PAVILION X360, 14- DH1010LA, 14 INTEL CORE i5-1021U, 8 GB, 256 SSD WINDOWS 10 HOME TOU		\$20,500.00
5150100108-7	COMPUTADORA LANIX TITAN	\$	12,209.00
5150100121-1	LAP TOP GTW T 6847 M.T	\$	12,999.00
5230100078-1	VIDEOPROYECTOR	\$	11,999.00
5230100001-2	CAMARA NIKON 3500	\$	15,658.84
5210100041-1	PANTALLA LED 42 FHD SMART 3D 120H.	\$	9,999.00
5150100001-105	HP 280G3 SFF, CORE i5-8500, 1 TB HDD, 4GB RAM, DVD RW, W10PRO64, 1/1/1 WiFi	\$	13,367.84
5150100001-106	HP 280G3 SFF, CORE i5-8500, 1 TB HDD, 4GB RAM, DVD RW, W10PRO64, 1/1/1 WiFi	\$	13,367.84
5150100001-107	HP 280G3 SFF, CORE i5-8500, 1 TB HDD, 4GB RAM, DVD RW, W10PRO64, 1/1/1 WiFi	\$	13,367.84
5150100001-108	HP 280G3 SFF, CORE i5-8500, 1 TB HDD, 4GB RAM, DVD RW, W10PRO64, 1/1/1 WiFi	\$	13,367.84
5150100001-109	HP 280G3 SFF, CORE i5-8500, 1 TB HDD, 4GB RAM, DVD RW, W10PRO64, 1/1/1 WiFi	\$	13,367.84
5150100001-110	HP 280G3 SFF, CORE i5-8500, 1 TB HDD, 4GB RAM, DVD RW, W10PRO64, 1/1/1 WiFi	\$	13,367.84
5150100001-111	HP 280G3 SFF, CORE i5-8500, 1 TB HDD, 4GB RAM, DVD RW, W10PRO64, 1/1/1 WiFi	\$	13,367.84
5150100001-112	HP 280G3 SFF, CORE i5-8500, 1 TB HDD, 4GB RAM, DVD RW, W10PRO64, 1/1/1 WiFi	\$	13,367.84
5150100001-113	HP 280G3 SFF, CORE i5-8500, 1 TB HDD, 4GB RAM, DVD RW, W10PRO64, 1/1/1 WiFi	\$	13,367.84
5150100001-114	HP 280G3 SFF, CORE i5-8500, 1 TB HDD, 4GB RAM, DVD RW, W10PRO64, 1/1/1 WiFi	\$	13,367.84
5150100001-115	HP 280G3 SFF, CORE i5-8500, 1 TB HDD, 4GB RAM, DVD RW, W10PRO64, 1/1/1 WiFi	\$	13,367.84
5150100001-116	HP 280G3 SFF, CORE i5-8500, 1 TB HDD, 4GB RAM, DVD RW, W10PRO64, 1/1/1 WiFi	\$	13,367.84
5150100001-117	HP 280G3 SFF, CORE i5-8500, 1 TB HDD, 4GB RAM, DVD RW, W10PRO64, 1/1/1 WiFi	\$	13,367.84
5150100001-118	HP 280G3 SFF, CORE i5-8500, 1 TB HDD, 4GB RAM, DVD RW, W10PRO64, 1/1/1 WiFi	\$	13,367.84
5150100001-119	HP 280G3 SFF, CORE i5-8500, 1 TB HDD, 4GB RAM, DVD RW, W10PRO64, 1/1/1 WiFi	\$	13,367.84

5150100001-120	HP 280G3 SFF, CORE i5-8500, 1 TB HDD, 4GB RAM, DVD RW, W10PRO64, 1/1/1 WiFi	\$	13,367.84
5150100001-121	HP 280G3 SFF, CORE i5-8500, 1 TB HDD, 4GB RAM, DVD RW, W10PRO64, 1/1/1 WiFi	\$	13,367.84
5150100001-122	HP 280G3 SFF, CORE i5-8500, 1 TB HDD, 4GB RAM, DVD RW, W10PRO64, 1/1/1 WiFi	\$	13,367.84
5150100001-123	HP 280G3 SFF, CORE i5-8500, 1 TB HDD, 4GB RAM, DVD RW, W10PRO64, 1/1/1 WiFi	\$	13,367.84
5150100001-124	HP 280G3 SFF, CORE i5-8500, 1 TB HDD, 4GB RAM, DVD RW, W10PRO64, 1/1/1 WiFi	\$	13,367.84
5150100001-125	HP 280G3 SFF, CORE i5-8500, 1 TB HDD, 4GB RAM, DVD RW, W10PRO64, 1/1/1 WiFi	\$	13,367.84
5150100001-126	HP 280G3 SFF, CORE i5-8500, 1 TB HDD, 4GB RAM, DVD RW, W10PRO64, 1/1/1 WiFi	\$	13,367.84
5150100001-127	HP 280G3 SFF, CORE i5-8500, 1 TB HDD, 4GB RAM, DVD RW, W10PRO64, 1/1/1 WiFi	\$	13,367.84
5150100001-128	HP 280G3 SFF, CORE i5-8500, 1 TB HDD, 4GB RAM, DVD RW, W10PRO64, 1/1/1 WiFi	\$	13,367.84
5150100001-129	HP 280G3 SFF, CORE i5-8500, 1 TB HDD, 4GB RAM, DVD RW, W10PRO64, 1/1/1 WiFi	\$	13,367.84
5150100001-130	HP 280G3 SFF, CORE i5-8500, 1 TB HDD, 4GB RAM, DVD RW, W10PRO64, 1/1/1 WiFi	\$	13,367.84
5150100001-131	HP 280G3 SFF, CORE i5-8500, 1 TB HDD, 4GB RAM, DVD RW, W10PRO64, 1/1/1 WiFi	\$	13,367.84
5150100001-132	HP 280G3 SFF, CORE i5-8500, 1 TB HDD, 4GB RAM, DVD RW, W10PRO64, 1/1/1 WiFi	\$	13,367.84
5150100001-133	HP 280G3 SFF, CORE i5-8500, 1 TB HDD, 4GB RAM, DVD RW, W10PRO64, 1/1/1 WiFi	\$	13,367.84
5150100001-134	HP 280G3 SFF, CORE i5-8500, 1 TB HDD, 4GB RAM, DVD RW, W10PRO64, 1/1/1 WiFi	\$	13,367.84
5640100002-4	AIRE ACONDICIONADO TIPO VENTANA MIRAGE DE 220V DE 2 TONELADAS	\$	11,264.76
5970100001-1	MICROSOFT IMAGINE PREMIUM 3 YEARS	\$	24,969.00
5970100001-4	FPRTIGATE 300E 1 YEAR UNIFIELD (UTM) PROTECTION	\$	83,355.28
56401000009-4	MINISPLIT MARCA SAMSUNG 2 TN INVERTER	\$	11,929.44
5110100001-1	DESTRUCTORA AUTOM. PAP/TARJ	\$	3,115.54
5110100001-6	CORTADORA BROTHER	\$	8,518.55
5110100002-1	ENMICADORA DIGITAL P/CTA. Y OF.	\$	2,858.04
5110100003-1	GERENCIAL DITTA 1.80X1.80XLIBRERO	\$	26,100.00
5110100004-1	LIBRERO ESPECIAL CON UNA PUERTA	\$	9,280.00
5110100005-1	SILLON EJECUTIVO DE LUJO RESPALDO ALTO, MECANISMO DE RODILLA	\$	8,700.00

5110100143-6	ARCHIVEROS VERTICAL MARCA HOM 4 GAVETAS COLOR ARENA	\$	2,711.36
5150100001-138	IPAD PRO DE 12.9" WI-FI 128 GB GRIS ESPACIAL		\$26,499.01
5150100001-139	MAGIC KEYBOARD PARA EL IPAD PRO DE 12.9"		\$8,299.00
5150100001-73	INTE DE DOBLE NUCLEO 1,4 GHZ (TURBO BOOST 3,6 GHZ) INTEL HD GRAPHICS 615-8 GB	\$	39,199.00
5150100118-2	IMPRESORA HP COLOR LASER JET 4700 PH+	\$	17,713.53
5150100139-1	CPU MARCA HP	\$	11,140.64
5210100020-1	PROYECTOR BENQ MS527	\$	7,579.44
5640100005-2	MINISPLIT 1.5 TON. FRIO Y CALOR TIPO INVERTER	\$	12,864.40
5190100136-1	CAJA FUERTE	\$	3,314.15
5640100017-3	MINISPLIT 1 TON. FRIO/CALOR SISTEMA INVERTER MARCA YORK R-410 220/1/60	\$	13,862.00
5150100119-64	COMPUTADORA CON PROCESADOR INTEL CORE 2 DUO DE 1 GB EN RAM 160 GB EN DD CON LECTOR DE DVD	\$	10,258.00
5150100002-6	PC DE ESCRITORIO HP 280G3 SFF, INTEL CORE i7, 8 GB, 1000 GB DVD+RW WINDOWS10PRO (3XT77LTElite2T) CLAVE CPUUHPi470 MOD. 280 G3 SFF	\$	18,361.64
5150100143-1	COMPUTADORA HP 600SFF G1 W8.1/7 COREi3-4330 8G B 500 GB Y MONITOR HP 18.5" LED	\$	13,340.69
5110100001-2	SILLON EJECUTIVO FERRA DE RESPALDO ALTO.	\$	3,074.00
5110100020-2	ARCHIVERO LINEA 2000 COLOR CERZO NEGRO	\$	10,486.40
5110100020-3	ARCHIVERO HORIZONTE AL 2 GAVETAS LINEA 2000	\$	7,627.00
5110100051-1	ESCRITORIO LINEA 2000 DE 1.40 CM. DE LARGO X 70 CM. ANCHO COLOR NEGRA	\$	5,858.00
5110100065-1	LIBRERO MURANO SIN PUERTAS CON CUATRO ENTRE PAÑOS	\$	5,655.00
5110100143-2	ARCHIVEROS VERTICAL MARCA HOM 4 GAVETAS COLOR ARENA	\$	2,711.36
5110100143-3	ARCHIVEROS VERTICAL MARCA HOM 4 GAVETAS COLOR ARENA	\$	2,711.36
5150100135-1	DIGITALIZACION DE FIRMAS DIGITALES	\$	5,660.80
5150100151-2	COMPUTADORA DE ESCRITORIO HP 280 G2 SFF, INTEL CORE15,4 GB, DVD + RW WINDOWS 10 PRO (W5Y89LT) CLAVE CPQ5460 MODELO 280 G2 SFF	\$	13,377.12
5230100084-1	CAMARA FOTOGRAFICA CANON POWER SHOT SX140 IS NEGRA 20 MP 40X HD	\$	4,355.80
5640100016-1	MINISPLIT DE DOS TONELADAS HEAT PUMP R-410A SEER 16 220/1 MARCA MCQUAY	\$	17,761.36
5910100004-1	SOFTWARE DE CONTROL ESCOLAR	\$	69,600.00
5110100001-5	ESCRITORIO SOBRE DISEÑO 210X90X86 CM.	\$	6,032.00
5110100172-1	BARRERA ELECTROMECHANICA	\$	41,410.84

5110100179-2	SILLON EJECUTIVO	\$	1,856.00
5150100001-1	PC DE ESCRITORIO CPU SPQ 5460 MODELO 280 G2 SFF	\$	12,320.36
5150100002-2	PC DE ESCRITORIO HP 280 G2 SFF, INTEL CORE i3 4 GB	\$	11,740.36
5210100036-1	PANTALLA LG 42 PULG. LCD	\$	10,727.68
5210100044-1	KIT SAXXON PRO	\$	17,940.00
5210100044-2	KIT SAXXON PRO	\$	8,660.00
5410100051-1	MOTOCICLETA (CUATRIMOTO)	\$	46,000.00
5640100004-3	MINISPLIT 1 TN	\$	5,500.72
5640100004-4	MINISPLIT 1 TN	\$	6,006.31
5150100119-3	COMPUTADORA CON PROCESADOR INTEL CORE 2 DUO DE 1 GB EN RAM 160 GB EN DD CON LECTOR DE DVD	\$	10,258.00
5210100033-1	GENERADOR DE FRECUENCIA MCA. TOP WARK	\$	9,602.50
5290100033-1	EQ. DIDAC P/LA INTRODUCCION A LOS MICROPROCESOS	\$	43,700.00
5290100034-1	REGULADORES DE ALIMENTACION	\$	8,709.51
5290100034-2	REGULADORES DE ALIMENTACION	\$	8,709.51
5290100035-1	ACONDICIONADORES ELECTRICOS DE LINEA	\$	6,794.50
5290100035-2	ACONDICIONADORES ELECTRICOS DE LINEA	\$	6,794.50
5290100035-3	ACONDICIONADORES ELECTRICOS DE LINEA	\$	6,794.50
5290100035-4	ACONDICIONADORES ELECTRICOS DE LINEA	\$	6,794.50
5290100036-1	FUENTES REGULADORES DE PODER	\$	12,650.00
5290100036-2	FUENTES REGULADORES DE PODER	\$	12,650.00
5290100036-3	FUENTES REGULADORES DE PODER	\$	12,650.00
5290100038-1	TRANSFORMADORES MULTIPLES	\$	8,625.00
5290100038-2	TRANSFORMADORES MULTIPLES	\$	8,625.00
5290100038-3	TRANSFORMADORES MULTIPLES	\$	8,625.00
5290100038-4	TRANSFORMADORES MULTIPLES	\$	8,625.00
5290100038-5	TRANSFORMADORES MULTIPLES	\$	8,625.00
5290100038-6	TRANSFORMADORES MULTIPLES	\$	8,625.00
5290100038-7	TRANSFORMADORES MULTIPLES	\$	8,625.00
5290100038-8	TRANSFORMADORES MULTIPLES	\$	8,625.00
5290100038-9	TRANSFORMADORES MULTIPLES	\$	8,625.00
5290100045-1	CONTADOR DE ENERGIA REAL	\$	35,203.05
5290100054-1	EQUIPO P/EXPERIMENTAR C/MAQUINAS ELECTRICAS	\$	2,928.00
5290100054-2	EQUIPO P/EXPERIMENTAR C/MAQUINAS ELECTRICAS	\$	2,928.00
5290100055-1	PAQUETES DIDACTICO P/ELECTRICIDAD Y ELECTRONICA	\$	2,692.80
5290100055-2	PAQUETES DIDACTICO P/ELECTRICIDAD Y ELECTRONICA	\$	2,692.80
5310100384-1	GABETA PARA MODULOS DE PRUEBA C/CAP PARA 18	\$	5,865.00
5310100385-1	AMPLIFICADOR DE AUDIO Y OSCILADOR DE CRISTAL MLE 2	\$	15,868.34
5310100386-1	MADULO RESISTIVO MLE 8	\$	4,051.66

5310100387-1	TRANSMISOR DE FM MLE 12	\$	23,000.00
5310100388-1	SEMICONDUCTORES Y VARIOS MLE 13	\$	4,485.00
5310100389-1	RECEPTOR DE FM	\$	18,436.39
5310100390-1	TABLILLAS DE PRUEBA PROTOBOARD	\$	5,100.00
5310100391-1	CARRO DE PRUEBAS C/EL SIGUIENTE CONTENIDO	\$	16,534.55
5310100392-1	BANCOS DE RESISTORES	\$	3,450.00
5310100392-2	BANCOS DE RESISTORES	\$	3,000.00
5310100393-1	BANCOS DE CAPACITORES	\$	3,450.00
5310100393-2	BANCOS DE CAPACITORES	\$	3,450.00
5310100394-1	BANCOS DE INDUCTANCIAS	\$	3,450.00
5310100395-1	BANCOS DE TRANSFORMADORES	\$	3,450.00
5310100395-2	BANCOS DE TRANSFORMADORES	\$	3,450.00
5310100395-3	BANCOS DE TRANSFORMADORES	\$	3,450.00
5310100396-1	BANCO DE SINCRONIZACION	\$	3,450.00
5310100397-1	GENERADOR DE SEÑAL BANDA ANCHA MOD.SG-9000 ELENCO	\$	19,234.53
5310100398-1	GENERADOR DE AUDIO MOD.SG9300 ELENCO DE 10 HZ-1 M	\$	19,634.53
5310100399-1	FUENTE VARIABLE DE CORRIENTE ALTERNA Y CORRIENTE	\$	4,700.00
5310100402-1	TRIFASICOS DE 0 A 400 V.	\$	3,001.50
5310100402-2	TRIFASICOS DE 0 A 400 V.	\$	3,001.50
5310100402-3	TRIFASICOS DE 0 A 400 V.	\$	3,001.50
5310100403-1	FUENTES DE ALIMENTACION REGULADA DE 0-40V. A 1.5 A	\$	3,645.50
5310100404-1	GENERADOR DE PATRON NTSC	\$	2,645.00
5310100405-1	FUENTES DE ALIMENTACION REGULADA MOD: EJ400-0	\$	3,105.00
5310100405-2	FUENTES DE ALIMENTACION REGULADA MOD: EJ400-0	\$	3,105.00
5310100405-3	FUENTES DE ALIMENTACION REGULADA MOD: EJ400-0	\$	3,105.00
5310100405-4	FUENTES DE ALIMENTACION REGULADA MOD: EJ400-0	\$	3,105.00
5310100405-5	FUENTES DE ALIMENTACION REGULADA MOD: EJ400-0	\$	3,105.00
5310100406-1	VARIAC DE 0 A 100 V C/AMPERIMETRO DIGITAL	\$	3,220.00
5310100406-2	VARIAC DE 0 A 100 V C/AMPERIMETRO DIGITAL	\$	3,220.00
5310100406-3	VARIAC DE 0 A 100 V C/AMPERIMETRO DIGITAL	\$	3,220.00
5310100406-4	VARIAC DE 0 A 100 V C/AMPERIMETRO DIGITAL	\$	3,220.00
5310100406-5	VARIAC DE 0 A 100 V C/AMPERIMETRO DIGITAL	\$	3,220.00
5310100407-1	CAPACITOMETRO E INDUCTOMETRO DIGITAL MCA. SCORE	\$	3,622.50
5310100408-1	DESCADA DE RESISTENCIAS MAC. NISA MOD. 2802-R	\$	7,130.00
5310100409-1	ENTRENADOR DE MEMORIA ESTADO SOLIDO C/LAMPARA	\$	8,625.00
5310100410-1	TRANSFORMADORES MONOFASICOS	\$	8,395.00
5310100410-2	TRANSFORMADORES MONOFASICOS	\$	8,395.00
5310100411-1	TRASADOR DE SEÑAL	\$	9,775.00

5310100412-1	FUENTES DE ALIMENTACION REGULADA MCA. NISA	\$	3,680.00
5310100412-2	FUENTES DE ALIMENTACION REGULADA MCA. NISA	\$	3,680.00
5310100412-3	FUENTES DE ALIMENTACION REGULADA MCA. NISA	\$	3,680.00
5310100412-4	FUENTES DE ALIMENTACION REGULADA MCA. NISA	\$	3,680.00
5310100412-5	FUENTES DE ALIMENTACION REGULADA MCA. NISA	\$	3,680.00
5310100412-6	FUENTES DE ALIMENTACION REGULADA MCA. NISA	\$	3,680.00
5310100412-7	FUENTES DE ALIMENTACION REGULADA MCA. NISA	\$	3,680.00
5310100414-1	TEMPORIZADOR Y SENSOR MLE. 11	\$	19,700.00
5310100415-1	FUENTES Y OSCILADORES MLE. 4	\$	5,600.00
5310100416-1	MODULO CAPACITIVO MLE. 7	\$	6,000.00
5310100417-1	OSCILADOR, MEZCLADOR, CONVERTIDOR MLE 1.1	\$	7,200.00
5310100420-1	TRANSFORMADORES MULTIPLES MCA. NISA DE 0 A 48 V.	\$	4,140.00
5310100420-2	TRANSFORMADORES MULTIPLES MCA. NISA DE 0 A 48 V.	\$	4,140.00
5310100420-3	TRANSFORMADORES MULTIPLES MCA. NISA DE 0 A 48 V.	\$	4,140.00
5310100420-4	TRANSFORMADORES MULTIPLES MCA. NISA DE 0 A 48 V.	\$	4,140.00
5310100420-5	TRANSFORMADORES MULTIPLES MCA. NISA DE 0 A 48 V.	\$	4,140.00
5310100420-6	TRANSFORMADORES MULTIPLES MCA. NISA DE 0 A 48 V.	\$	4,140.00
5150100108-8	COMPUTADORA LANIX TITAN	\$	12,209.00
5110100147-1	ESCRITORIO 200 CEREZO NEGRO	\$	6,141.05
5150100128-10	COMPUTADORA HP PAVILION SLIMLINE S5-1125	\$	11,594.20
5290100039-1	HORNO DE SECADO PARA LABORATORIO	\$	31,280.00
5290100039-2	HORNO DE SECADO PARA LABORATORIO	\$	31,280.00
5290100040-1	EQUIPO TERMOLOGIA	\$	55,784.89
5290100040-2	EQUIPO TERMOLOGIA	\$	55,784.89
5310100367-1	MESA DE LAVADO DE 2.40X0.60X1.00 MT.	\$	12,806.45
5310100368-1	MESA DE LAVADO 1.20X0.60X1.00X MT.	\$	7,200.00
5310100369-1	MESA DE LAVADO SIN LAMBRIN DE 1.20X0.60X1.00 MT.	\$	7,270.00
5310100370-1	CARRIL COJIN DE AIRE	\$	29,611.76
5310100370-2	CARRIL COJIN DE AIRE	\$	29,611.76
5310100370-3	CARRIL COJIN DE AIRE	\$	29,611.76
5310100371-1	ALIMENTACION NEUMATICA	\$	11,085.43
5310100371-2	ALIMENTACION NEUMATICA	\$	11,085.43
5310100371-3	ALIMENTACION NEUMATICA	\$	11,085.43
5310100372-1	VIDEOCOM USB	\$	26,625.28
5310100372-2	VIDEOCOM USB	\$	26,625.28
5310100372-3	VIDEOCOM USB	\$	26,625.28
5310100373-1	ACCESORIOS ELECTROESTATICOS	\$	13,363.25

5310100373-2	ACCESORIOS ELECTROESTATICOS	\$	13,363.25
5310100373-3	ACCESORIOS ELECTROESTATICOS	\$	13,363.25
5310100374-1	SOPORTE DE ALTURA AJUSTABLES	\$	8,174.87
5310100374-2	SOPORTE DE ALTURA AJUSTABLES	\$	8,174.87
5310100374-3	SOPORTE DE ALTURA AJUSTABLES	\$	8,174.87
5310100376-1	INSTRUMENTO UNIVERSAL DE MEDICINA PARA FISICA	\$	25,612.92
5310100376-2	INSTRUMENTO UNIVERSAL DE MEDICINA PARA FISICA	\$	25,612.92
5310100376-3	INSTRUMENTO UNIVERSAL DE MEDICINA PARA FISICA	\$	25,612.92
5310100377-1	SENSOR DE FUERZA + -1N	\$	20,095.50
5310100377-2	SENSOR DE FUERZA + -1N	\$	20,095.50
5310100377-3	SENSOR DE FUERZA + -1N	\$	20,095.50
5310100378-1	MEDIDOR DE PH CONDUCTRONIC	\$	5,589.00
5310100378-2	MEDIDOR DE PH CONDUCTRONIC	\$	5,589.00
5310100379-1	BALANZA ANALITICA 200 GR.X0.1 MG SHIMAIKU AX	\$	33,648.00
5310100380-1	BALANZA GRANATARIA 2610 GRS. OHAUS	\$	3,703.00
5310100380-2	BALANZA GRANATARIA 2610 GRS. OHAUS	\$	3,703.00
5310100381-1	HORNO DE SECADO H33	\$	17,653.51
5310100382-1	BOMBA DE VACIO 40 LTS. X HR EVAR	\$	8,596.25
5310100382-2	BOMBA DE VACIO 40 LTS. X HR EVAR	\$	8,596.25
5320100427-1	REGADERA DE SEGURIDAD LAVA OJOS	\$	17,748.00
5110100162-1	DISPENSADOR DE AGUA FRIA Y CALIENTE	\$	2,000.00
5110100163-1	ESCRITORIO EJECUTIVO COSTADOS CURVOS CUBIERTA DE MADERA DE 1.8X90X72 CM.	\$	15,877.69
5120100005-1	CAMPANA INDUSTRIAL EN ACERO INOXIDABLE	\$	9,200.00
5150100110-3	LAP TOP DELL 3567	\$	10,998.99
5210100042-1	PANTALLA 58" LED-FHD SMARTTV 120 HZ	\$	11,999.01
5210100042-2	PANTALLA 58" LED-FHD SMARTTV 120 HZ	\$	11,999.01
5420100004-1	TOLDO CON PAREDES		\$5,999.00
5420100030-1	EDIFICIO MODULAR	\$	809,854.00
5640100012-1	CALEFACTOR TERMOSTATIC MARCA DLONGI	\$	3,480.00
5640100019-1	EXTRACTOR DE TURBINA	\$	4,410.00
5640100020-2	MINISPLIT YORK 2 TON.	\$	16,344.86
5150100111-1	SUMMIT X150-48T	\$	15,660.58
5150100119-19	COMPUTADORA CON PROCESADOR INTEL CORE 2 DUO DE 1 GB EN RAM 160 GB EN DD CON LECTOR DE DVD	\$	10,258.00
5150100119-20	COMPUTADORA CON PROCESADOR INTEL CORE 2 DUO DE 1 GB EN RAM 160 GB EN DD CON LECTOR DE DVD	\$	10,258.00
5150100119-21	COMPUTADORA CON PROCESADOR INTEL CORE 2 DUO DE 1 GB EN RAM 160 GB EN DD CON LECTOR DE DVD	\$	10,258.00

5150100119-22	COMPUTADORA CON PROCESADOR INTEL CORE 2 DUO DE 1 GB EN RAM 160 GB EN DD CON LECTOR DE DVD	\$	10,258.00
5150100119-23	COMPUTADORA CON PROCESADOR INTEL CORE 2 DUO DE 1 GB EN RAM 160 GB EN DD CON LECTOR DE DVD	\$	10,258.00
5150100119-24	COMPUTADORA CON PROCESADOR INTEL CORE 2 DUO DE 1 GB EN RAM 160 GB EN DD CON LECTOR DE DVD	\$	10,258.00
5150100119-25	COMPUTADORA CON PROCESADOR INTEL CORE 2 DUO DE 1 GB EN RAM 160 GB EN DD CON LECTOR DE DVD	\$	10,258.00
5150100119-26	COMPUTADORA CON PROCESADOR INTEL CORE 2 DUO DE 1 GB EN RAM 160 GB EN DD CON LECTOR DE DVD	\$	10,258.00
5150100119-27	COMPUTADORA CON PROCESADOR INTEL CORE 2 DUO DE 1 GB EN RAM 160 GB EN DD CON LECTOR DE DVD	\$	10,258.00
5150100119-28	COMPUTADORA CON PROCESADOR INTEL CORE 2 DUO DE 1 GB EN RAM 160 GB EN DD CON LECTOR DE DVD	\$	10,258.00
5150100119-29	COMPUTADORA CON PROCESADOR INTEL CORE 2 DUO DE 1 GB EN RAM 160 GB EN DD CON LECTOR DE DVD	\$	10,258.00
5150100119-30	COMPUTADORA CON PROCESADOR INTEL CORE 2 DUO DE 1 GB EN RAM 160 GB EN DD CON LECTOR DE DVD	\$	10,258.00
5150100119-4	COMPUTADORA CON PROCESADOR INTEL CORE 2 DUO DE 1 GB EN RAM 160 GB EN DD CON LECTOR DE DVD	\$	10,258.00
5150100119-5	COMPUTADORA CON PROCESADOR INTEL CORE 2 DUO DE 1 GB EN RAM 160 GB EN DD CON LECTOR DE DVD	\$	10,258.00
5150100119-53	COMPUTADORA CON PROCESADOR INTEL CORE 2 DUO DE 1 GB EN RAM 160 GB EN DD CON LECTOR DE DVD	\$	10,258.00
5150100119-56	COMPUTADORA CON PROCESADOR INTEL CORE 2 DUO DE 1 GB EN RAM 160 GB EN DD CON LECTOR DE DVD	\$	10,258.00
5150100119-9	COMPUTADORA CON PROCESADOR INTEL CORE 2 DUO DE 1 GB EN RAM 160 GB EN DD CON LECTOR DE DVD	\$	10,258.00
5150100122-2	COMPUTADORA HP PAVILION SLIMLINE S5-1128	\$	10,672.00
5150100123-1	COMPUTADORA ACER PENTIUM DUAL G6302.7GHZ/4GB/500 GB DVD+RW, LM21-1MT-R WINDOWS 8 CON MOTOR DE 18.5	\$	9,512.00
5150100123-2	COMPUTADORA ACER PENTIUM DUAL G6302.7GHZ/4GB/500 GB DVD+RW, LM21-1MT-R WINDOWS 8 CON MOTOR DE 18.5	\$	9,512.00
5150100128-2	COMPUTADORA HP PAVILION SLIMLINE S5-1125	\$	11,594.20
5150100128-3	COMPUTADORA HP PAVILION SLIMLINE S5-1125	\$	11,594.20
5150100128-4	COMPUTADORA HP PAVILION SLIMLINE S5-1125	\$	11,594.20
5150100128-6	COMPUTADORA HP PAVILION SLIMLINE S5-1125	\$	11,594.20
5150100128-8	COMPUTADORA HP PAVILION SLIMLINE S5-1125	\$	11,594.20

5150100137-1	SERVIDOR POWER EDGE	\$	48,378.96
5150100140-1	COMPUTADORA LENOVO AIO CELERON JI800, 2GB, 500GB W8 19.5 DVDRW	\$	6,728.00
5190100284-1	SWITCH SUMMIT X-250E-24T 10/100 BASE TX DE 2 GB	\$	24,296.20
5210100037-8	PIZARRON INTERACTIVO DE 78 PULG. Y PROYECTOR	\$	31,750.00
5210100038-1	VIDEOPROYECTOR EPSON POWERLITE S5+	\$	9,133.63
5640100007-1	MULTISPLIT MCA. YORK	\$	14,964.00
5640100017-4	MINISPLIT 1 TON. FRIO/CALOR SISTEMA INVERTER MARCA YORK R-410 220/1/60	\$	13,862.00
5150100001-70	LAPTOP HP ELITEBOOK X360 CORE I7	\$	28,079.10
5410100049-1	CAMION BLANCO MERCEDEZ BENZ	\$	776,600.00
5610100003-1	TRACTOR PODADOR	\$	57,000.00
5610100062-1	SISTEMA DE RIEGO POR ASPERSION	\$	14,500.00
5110100140-1	DESPACHADOR DE AGUA	\$	4,485.00
5150100116-3	COMPUTADORA HP S5-11250	\$	9,999.00
5190100288-1	MAQUINA EXPENDEDORA DE TOALLAS FEMENINAS	\$	6,554.00
5190100289-1	MAQUINA EXPENDEDORA DE PRESERVATIVOS	\$	5,452.00
5190100292-1	ASPIRADORA 16 GAL. 6.5HP	\$	4,146.61
5290100041-1	LAMPARA GERMICIDA DE LUZ ULTRA VIOLETA	\$	3,622.50
5290100041-10	LAMPARA GERMICIDA DE LUZ ULTRA VIOLETA	\$	3,622.50
5290100041-11	LAMPARA GERMICIDA DE LUZ ULTRA VIOLETA	\$	3,622.50
5290100041-12	LAMPARA GERMICIDA DE LUZ ULTRA VIOLETA	\$	3,622.50
5290100041-13	LAMPARA GERMICIDA DE LUZ ULTRA VIOLETA	\$	3,622.50
5290100041-14	LAMPARA GERMICIDA DE LUZ ULTRA VIOLETA	\$	3,622.50
5290100041-15	LAMPARA GERMICIDA DE LUZ ULTRA VIOLETA	\$	3,622.50
5290100041-16	LAMPARA GERMICIDA DE LUZ ULTRA VIOLETA	\$	3,622.50
5290100041-17	LAMPARA GERMICIDA DE LUZ ULTRA VIOLETA	\$	3,622.50
5290100041-18	LAMPARA GERMICIDA DE LUZ ULTRA VIOLETA	\$	3,622.50
5290100041-19	LAMPARA GERMICIDA DE LUZ ULTRA VIOLETA	\$	3,622.50
5290100041-2	LAMPARA GERMICIDA DE LUZ ULTRA VIOLETA	\$	3,622.50
5290100041-20	LAMPARA GERMICIDA DE LUZ ULTRA VIOLETA	\$	3,622.50
5290100041-21	LAMPARA GERMICIDA DE LUZ ULTRA VIOLETA	\$	3,622.50
5290100041-22	LAMPARA GERMICIDA DE LUZ ULTRA VIOLETA	\$	3,622.50
5290100041-3	LAMPARA GERMICIDA DE LUZ ULTRA VIOLETA	\$	3,622.50
5290100041-4	LAMPARA GERMICIDA DE LUZ ULTRA VIOLETA	\$	3,622.50

5290100041-5	LAMPARA GERMICIDA DE LUZ ULTRA VIOLETA	\$	3,622.50
5290100041-6	LAMPARA GERMICIDA DE LUZ ULTRA VIOLETA	\$	3,622.50
5290100041-7	LAMPARA GERMICIDA DE LUZ ULTRA VIOLETA	\$	3,622.50
5290100041-8	LAMPARA GERMICIDA DE LUZ ULTRA VIOLETA	\$	3,622.50
5290100041-9	LAMPARA GERMICIDA DE LUZ ULTRA VIOLETA	\$	3,622.50
5290100042-1	FUENTE DE PODER DE TUBO ESPECTRUM Y TUBO NEON	\$	5,980.00
5290100042-2	FUENTE DE PODER DE TUBO ESPECTRUM Y TUBO NEON	\$	5,980.00
5290100042-3	FUENTE DE PODER DE TUBO ESPECTRUM Y TUBO NEON	\$	5,980.00
5290100042-4	FUENTE DE PODER DE TUBO ESPECTRUM Y TUBO NEON	\$	5,980.00
5290100042-5	FUENTE DE PODER DE TUBO ESPECTRUM Y TUBO NEON	\$	5,980.00
5290100042-6	FUENTE DE PODER DE TUBO ESPECTRUM Y TUBO NEON	\$	5,980.00
5410100003-1	VEHICULO SIENNA LE 2017 MCA. TOYOTA	\$	519,400.00
5410100052-1	QUEST 2007	\$	299,900.00
5410100054-1	EXPRESS PAS. VAN VEHICULO DE QUINCE PASAJEROS	\$	602,300.00
5410100055-1	VEHICULO HILUX CABINA SENCILLA	\$	277,000.00
5150100001-136	DESKTOP HP 280 G3 SFF INTEL CORE i5 9500 DISCO DURO 1 TB RAM 4 GB WINDOWS	\$	13,609.12
5150100147-1	COMPUTADORA INTEL CORE I3 6GN 8GB DE RAM Y DD DE 1 TB	\$	9,568.84
5110100143-5	ARCHIVEROS VERTICAL MARCA HOM 4 GAVETAS COLOR ARENA	\$	2,711.36
5150100001-2	PC DE ESCRITORIO CPU SPQ 5460 MODELO 280 G2 SFF	\$	12,320.36
5150100001-7	ENTRENADOR EN ELECTRONICA ANALOGICA Y DIGITAL (EQ.P/CONOC. FUNC. CIRC. DIG.)	\$	15,892.00
5150100116-2	COMPUTADORA HP S5-11250	\$	9,999.00
5910100003-1	SISTEMA DE INTERFACE DE NOMINA	\$	15,080.00
5150100001-137	LAPTOP DELL I7490 I7 8 GB 25655 N.S. 884116341406- Y ACCESORIOS		\$12,799.00
5150100132-3	PC ESCRITORIO HP 280, INTEL CORE i5 4GB 100 GB WINDOWS 10 PRO (3FJ8LT) CLAVE CPUHPI050 MODELO 280 G2 SFF	\$	13,166.00
5150100001-140	SUMINISTRO DE UN EQUIPO DE COMPUTO LAPTOP ACER MODELO ASPIRE A515-54 INTEL CORE I7, 8 GB RAM, 2 TB DISCO DURO+128GB SSD, 15.6"	\$	25,056.00
5150100118-1	IMPRESORA HP COLOR LASER JET 4700 PH+	\$	17,713.53
5190100283-1	REFRIGERADOR MCA. ACROS	\$	5,800.00
5150100122-1	COMPUTADORA HP PAVILION SLIMINE S5-1128	\$	10,672.00

5150100123-9	COMPUTADORA ACER PENTIUM DUAL G6302.7GHZ/4GB/500 GB DVD+RW, LM21-1MT-R WINDOWS 8 CON MOTOR DE 18.5	\$	9,512.00
5150100151-1	COMPUTADORA DE ESCRITORIO HP 280 G2 SFF, INTEL CORE I5, 4 GB, DVD + RW WINDOWS 10 PRO (W5Y89LT) CLAVE CPQ5460 MODELO 280 G2 SFF	\$	13,377.12
5110100165-1	CARRO TRANSPORTADOR DE LIBROS METALICO	\$	4,015.39
5110100165-2	CARRO TRANSPORTADOR DE LIBROS METALICO	\$	4,015.39
5110100166-1	ESTANTE SENCILLO PARA REVISTA	\$	4,283.08
5110100167-1	MESA DE TRABAJOS PARA PROCESOS TECNICOS	\$	7,446.01
5110100168-1	MESA PARA CATALOGO	\$	5,175.39
5110100169-1	MESA RECTANGULAS DE 120X90 CM. DE ESTRUCTURA METALICA	\$	6,424.61
5110100169-10	MESA RECTANGULAS DE 120X90 CM. DE ESTRUCTURA METALICA	\$	6,424.61
5110100169-11	MESA RECTANGULAS DE 120X90 CM. DE ESTRUCTURA METALICA	\$	6,424.61
5110100169-12	MESA RECTANGULAS DE 120X90 CM. DE ESTRUCTURA METALICA	\$	6,424.61
5110100169-13	MESA RECTANGULAS DE 120X90 CM. DE ESTRUCTURA METALICA	\$	6,424.61
5110100169-14	MESA RECTANGULAS DE 120X90 CM. DE ESTRUCTURA METALICA	\$	6,424.61
5110100169-2	MESA RECTANGULAS DE 120X90 CM. DE ESTRUCTURA METALICA	\$	6,424.61
5110100169-3	MESA RECTANGULAS DE 120X90 CM. DE ESTRUCTURA METALICA	\$	6,424.61
5110100169-4	MESA RECTANGULAS DE 120X90 CM. DE ESTRUCTURA METALICA	\$	6,424.61
5110100169-5	MESA RECTANGULAS DE 120X90 CM. DE ESTRUCTURA METALICA	\$	6,424.61
5110100169-6	MESA RECTANGULAS DE 120X90 CM. DE ESTRUCTURA METALICA	\$	6,424.61
5110100169-7	MESA RECTANGULAS DE 120X90 CM. DE ESTRUCTURA METALICA	\$	6,424.61
5110100169-8	MESA RECTANGULAS DE 120X90 CM. DE ESTRUCTURA METALICA	\$	6,424.61
5110100169-9	MESA RECTANGULAS DE 120X90 CM. DE ESTRUCTURA METALICA	\$	6,424.61
5110100170-1	MODULO DE ESTUDIO INDIVIDUAL METALICO 90X56X113 CM.	\$	6,103.37
5110100170-2	MODULO DE ESTUDIO INDIVIDUAL METALICO 90X56X113 CM.	\$	6,103.37
5110100170-3	MODULO DE ESTUDIO INDIVIDUAL METALICO 90X56X113 CM.	\$	6,103.37
5110100173-1	ESTANTE ORGANIZADOR DOBLE DE 3 MODULOS	\$	34,800.00
5110100173-2	ESTANTE ORGANIZADOR DOBLE DE 3 MODULOS	\$	40,020.00
5110100174-1	LIBRERO DE MELAMINA 15 MM.	\$	4,234.00
5110100174-2	LIBRERO DE MELAMINA 15 MM.	\$	4,234.00
5150100119-39	COMPUTADORA CON PROCESADOR INTEL CORE 2 DUO DE 1 GB EN RAM 160 GB EN DD CON LECTOR DE DVD	\$	10,258.00

5150100119-63	COMPUTADORA CON PROCESADOR INTEL CORE 2 DUO DE 1 GB EN RAM 160 GB EN DD CON LECTOR DE DVD	\$	10,258.00
5150100123-10	COMPUTADORA ACER PENTIUM DUAL G6302.7GHZ/4GB/500 GB DVD+RW, LM21-1MT-R WINDOWS 8 CON MOTOR DE 18.5	\$	9,512.00
5150100123-4	COMPUTADORA ACER PENTIUM DUAL G6302.7GHZ/4GB/500 GB DVD+RW, LM21-1MT-R WINDOWS 8 CON MOTOR DE 18.5	\$	9,512.00
5150100123-5	COMPUTADORA ACER PENTIUM DUAL G6302.7GHZ/4GB/500 GB DVD+RW, LM21-1MT-R WINDOWS 8 CON MOTOR DE 18.5	\$	9,512.00
5150100123-6	COMPUTADORA ACER PENTIUM DUAL G6302.7GHZ/4GB/500 GB DVD+RW, LM21-1MT-R WINDOWS 8 CON MOTOR DE 18.5	\$	9,512.00
5150100145-1	COMPUTADORA HP 400SFF W10/7PRO CI3-4160 4GB 1T.	\$	10,911.00
5150100145-2	COMPUTADORA HP 400SFF W10/7PRO CI3-4160 4GB 1T.	\$	10,911.00
5670100165-2	ESCALERA	\$	3,747.69
5970100001-3	LICANCIA DE SIABUC9 PROFESIONAL V5"	\$	13,686.84
5110100150-1	VITRINA CENTRAL DE CRISTAL	\$	4,100.00
5110100157-1	MESA DE MASAJE AREA PSICOPEDAGOGIA	\$	2,842.00
5110100175-1	BATERIA DE 4 PLAZAS	\$	5,684.00
5110100177-1	ESCRITORIO RECTO	\$	4,928.00
5120100006-1	SOFA DE 1 PLAZAS	\$	3,882.95
5150100123-8	COMPUTADORA ACER PENTIUM DUAL G6302.7GHZ/4GB/500 GB DVD+RW, LM21-1MT-R WINDOWS 8 CON MOTOR DE 18.5	\$	9,512.00
5190100293-1	FRIGOBAR MABE	\$	2,699.00
5210100017-4	PROYECTOR BENQ MS527	\$	7,579.44
5210100030-1	VIDEOPROYECTOR EPSON S10+	\$	6,308.08
5210100035-1	VIDEOPROYECTOR EPSON S12+	\$	6,391.18
5210100038-2	VIDEOPROYECTOR EPSON POWERLITE S5+	\$	9,133.63
5210100038-3	VIDEOPROYECTOR EPSON POWERLITE S5+	\$	9,133.63
5210100039-1	VIDEO PROYECTOR EPSON S-18+ 3000 LUMENES	\$	5,450.84
5210100039-2	VIDEO PROYECTOR EPSON S-18+ 3000 LUMENES	\$	5,450.84
5210100039-3	VIDEO PROYECTOR EPSON S-18+ 3000 LUMENES	\$	5,539.00
5210100039-4	VIDEO PROYECTOR EPSON S-18+ 3000 LUMENES	\$	5,539.00
5210100040-1	VIDEO PROYECTOR EPSON S18+ 3000 LUMENES HDMI VGA CON MODULO EN WIFI EPSON POWER LITA 1760W/1770W	\$	6,030.84
5210100043-1	VIDEO PROYECTOR EPSON S18+ LUMENS HDMIS VGA SERIE V9TK5204224 MODELO H552A	\$	6,030.84

5210100043-2	VIDEO PROYECTOR EPSON S18+ LUMENS HDMIS VGA SERIE V9TK5204224 MODELO H552A	\$	6,030.84
5210100043-3	VIDEO PROYECTOR EPSON S18+ LUMENS HDMIS VGA SERIE V9TK5204224 MODELO H552A	\$	6,030.84
5290100046-1	PIZARRON SMART BOARD MOD: SB-680 VW	\$	17,143.05
5290100046-2	PIZARRON SMART BOARD MOD: SB-680 VW	\$	17,143.05
5290100046-3	PIZARRON SMART BOARD MOD: SB-680 VW	\$	17,143.05
5290100046-4	PIZARRON SMART BOARD MOD: SB-680 VW	\$	17,143.05
5290100046-5	PIZARRON SMART BOARD MOD: SB-680 VW	\$	17,143.05
5290100046-6	PIZARRON SMART BOARD MOD: SB-680 VW	\$	17,143.05
5290100046-7	PIZARRON SMART BOARD MOD: SB-680 VW	\$	17,143.05
5290100046-8	PIZARRON SMART BOARD MOD: SB-680 VW	\$	17,143.05
5290100052-1	SISTEMAS DE AUDIO 2.1 LOGITECH	\$	4,531.00
5290100052-2	SISTEMAS DE AUDIO 2.1 LOGITECH	\$	4,433.55
5310100366-1	CARRO DE CURACIONES TIPO CRUZ ROJA	\$	4,674.80
5620100473-1	MINISPLIT 1 TN	\$	4,800.00
5640100017-1	MINISPLIT 1 TON. FRIO/CALOR SISTEMA INVERTER MARCA YORK R-410 220/1/60	\$	13,862.00
5150100001-38	PC DE ESCRITORIO EMPRESARIAL, INTEL CORE 15,8 GB 500 GB DVD RW MARCHA HP MODELO 280 G2 MONITOR HP MODELO V203P' 19.5 PULGADAS	\$	15,264.44
5150100001-39	PC DE ESCRITORIO EMPRESARIAL, INTEL CORE 15,8 GB 500 GB DVD RW MARCHA HP MODELO 280 G2 MONITOR HP MODELO V203P' 19.5 PULGADAS	\$	15,264.44
5150100001-40	PC DE ESCRITORIO EMPRESARIAL, INTEL CORE 15,8 GB 500 GB DVD RW MARCHA HP MODELO 280 G2 MONITOR HP MODELO V203P' 19.5 PULGADAS	\$	15,264.44
5150100001-41	PC DE ESCRITORIO EMPRESARIAL, INTEL CORE 15,8 GB 500 GB DVD RW MARCHA HP MODELO 280 G2 MONITOR HP MODELO V203P' 19.5 PULGADAS	\$	15,264.44
5150100001-42	PC DE ESCRITORIO EMPRESARIAL, INTEL CORE 15,8 GB 500 GB DVD RW MARCHA HP MODELO 280 G2 MONITOR HP MODELO V203P' 19.5 PULGADAS	\$	15,264.44
5150100001-43	PC DE ESCRITORIO EMPRESARIAL, INTEL CORE 15,8 GB 500 GB DVD RW MARCHA HP MODELO 280 G2 MONITOR HP MODELO V203P' 19.5 PULGADAS	\$	15,264.44
5150100001-44	PC DE ESCRITORIO EMPRESARIAL, INTEL CORE 15,8 GB 500 GB DVD RW MARCHA HP MODELO 280 G2 MONITOR HP MODELO V203P' 19.5 PULGADAS	\$	15,264.44

5150100001-45	PC DE ESCRITORIO EMPRESARIAL, INTEL CORE 15,8 GB 500 GB DVD RW MARCHA HP MODELO 280 G2 MONITOR HP MODELO V203P' 19.5 PULGADAS	\$	15,264.44
5150100001-46	PC DE ESCRITORIO EMPRESARIAL, INTEL CORE 15,8 GB 500 GB DVD RW MARCHA HP MODELO 280 G2 MONITOR HP MODELO V203P' 19.5 PULGADAS	\$	15,264.44
5150100001-47	PC DE ESCRITORIO EMPRESARIAL, INTEL CORE 15,8 GB 500 GB DVD RW MARCHA HP MODELO 280 G2 MONITOR HP MODELO V203P' 19.5 PULGADAS	\$	15,264.44
5150100001-48	PC DE ESCRITORIO EMPRESARIAL, INTEL CORE 15,8 GB 500 GB DVD RW MARCHA HP MODELO 280 G2 MONITOR HP MODELO V203P' 19.5 PULGADAS	\$	15,264.44
5150100001-49	PC DE ESCRITORIO EMPRESARIAL, INTEL CORE 15,8 GB 500 GB DVD RW MARCHA HP MODELO 280 G2 MONITOR HP MODELO V203P' 19.5 PULGADAS	\$	15,264.44
5150100001-50	PC DE ESCRITORIO EMPRESARIAL, INTEL CORE 15,8 GB 500 GB DVD RW MARCHA HP MODELO 280 G2 MONITOR HP MODELO V203P' 19.5 PULGADAS	\$	15,264.44
5150100001-51	PC DE ESCRITORIO EMPRESARIAL, INTEL CORE 15,8 GB 500 GB DVD RW MARCHA HP MODELO 280 G2 MONITOR HP MODELO V203P' 19.5 PULGADAS	\$	15,264.44
5150100001-52	PC DE ESCRITORIO EMPRESARIAL, INTEL CORE 15,8 GB 500 GB DVD RW MARCHA HP MODELO 280 G2 MONITOR HP MODELO V203P' 19.5 PULGADAS	\$	15,264.44
5150100001-53	PC DE ESCRITORIO EMPRESARIAL, INTEL CORE 15,8 GB 500 GB DVD RW MARCHA HP MODELO 280 G2 MONITOR HP MODELO V203P' 19.5 PULGADAS	\$	15,264.44
5150100001-54	PC DE ESCRITORIO EMPRESARIAL, INTEL CORE 15,8 GB 500 GB DVD RW MARCHA HP MODELO 280 G2 MONITOR HP MODELO V203P' 19.5 PULGADAS	\$	15,264.44
5150100001-55	PC DE ESCRITORIO EMPRESARIAL, INTEL CORE 15,8 GB 500 GB DVD RW MARCHA HP MODELO 280 G2 MONITOR HP MODELO V203P' 19.5 PULGADAS	\$	15,264.44
5150100001-56	PC DE ESCRITORIO EMPRESARIAL, INTEL CORE 15,8 GB 500 GB DVD RW MARCHA HP MODELO 280 G2 MONITOR HP MODELO V203P' 19.5 PULGADAS	\$	15,264.44
5150100001-57	PC DE ESCRITORIO EMPRESARIAL, INTEL CORE 15,8 GB 500 GB DVD RW MARCHA HP MODELO 280 G2 MONITOR HP MODELO V203P' 19.5 PULGADAS	\$	15,264.44
5150100001-58	PC DE ESCRITORIO EMPRESARIAL, INTEL CORE 15,8 GB 500 GB DVD RW MARCHA HP MODELO 280 G2 MONITOR HP MODELO V203P' 19.5 PULGADAS	\$	15,264.44
5150100001-59	PC DE ESCRITORIO EMPRESARIAL, INTEL CORE 15,8 GB 500 GB DVD RW MARCHA HP MODELO 280 G2 MONITOR HP MODELO V203P' 19.5 PULGADAS	\$	15,264.44

5150100001-60	PC DE ESCRITORIO EMPRESARIAL, INTEL CORE 15,8 GB 500 GB DVD RW MARCHA HP MODELO 280 G2 MONITOR HP MODELO V203P' 19.5 PULGADAS	\$	15,264.44
5150100001-61	PC DE ESCRITORIO EMPRESARIAL, INTEL CORE 15,8 GB 500 GB DVD RW MARCHA HP MODELO 280 G2 MONITOR HP MODELO V203P' 19.5 PULGADAS	\$	15,264.44
5150100001-62	PC DE ESCRITORIO EMPRESARIAL, INTEL CORE 15,8 GB 500 GB DVD RW MARCHA HP MODELO 280 G2 MONITOR HP MODELO V203P' 19.5 PULGADAS	\$	15,264.44
5150100001-63	PC DE ESCRITORIO EMPRESARIAL, INTEL CORE 15,8 GB 500 GB DVD RW MARCHA HP MODELO 280 G2 MONITOR HP MODELO V203P' 19.5 PULGADAS	\$	15,264.44
5150100001-64	PC DE ESCRITORIO EMPRESARIAL, INTEL CORE 15,8 GB 500 GB DVD RW MARCHA HP MODELO 280 G2 MONITOR HP MODELO V203P' 19.5 PULGADAS	\$	15,264.44
5150100001-65	PC DE ESCRITORIO EMPRESARIAL, INTEL CORE 15,8 GB 500 GB DVD RW MARCHA HP MODELO 280 G2 MONITOR HP MODELO V203P' 19.5 PULGADAS	\$	15,264.44
5150100001-66	PC DE ESCRITORIO EMPRESARIAL, INTEL CORE 15,8 GB 500 GB DVD RW MARCHA HP MODELO 280 G2 MONITOR HP MODELO V203P' 19.5 PULGADAS	\$	15,264.44
5150100001-67	PC DE ESCRITORIO EMPRESARIAL, INTEL CORE 15,8 GB 500 GB DVD RW MARCHA HP MODELO 280 G2 MONITOR HP MODELO V203P' 19.5 PULGADAS	\$	15,264.44
5150100052-1	LAP TOP DELL INSPIRON 14-3467 14" INTEL CORE i5 7200U WINDOWS 10H. COLOR NEGRO	\$	14,368.92
5150100146-2	COMPUTADORA DESKTOP HP	\$	11,045.52
5210100002-1	AMPLIFICADOR PROYECTOR	\$	8,274.28
5210100017-3	PROYECTOR BENQ MS527	\$	7,579.44
5640100017-2	MINISPLIT 1 TON. FRIO/CALOR SISTEMA INVERTER MARCA YORK R-410 220/1/60	\$	13,862.00
5110100003-4	ARCHIVERO VERTICAL 304 DE 4 GAVETAS MELAMINA CENIZO	\$	7,590.69
5110100005-3	ARCHIVERO VERTICAL 304 DE 4 GAVETAS MELAMINA CENIZO	\$	9,126.07
5150100002-8	LAP TOP DEL CORE i5 8GB RAM 1 TB		\$18,734.00
5110100182-1	LIBRERO LAMINADO CHERRY	\$	4,466.00
5150100143-2	COMPUTADORA HP 600SFF G1 W8.1/7 COREi3-4330 8G B 500 GB Y MONITOR HP 18.5" LED	\$	13,340.69
5110100138-1	GABINETE DE 2 PUERTAS EN LAMINA CAL. 16	\$	4,060.00
5610100064-3	PODADORA 7.0 HP 22" C/BOLSA EVANS 025477	\$	8,745.59
5110100020-1	ARCHIVERO	\$	3,009.93
5110100080-1	MESA DE JUNTAS	\$	4,268.80
5110100138-3	GABINETE DE 2 PUERTAS EN LAMINA CAL. 16	\$	3,450.00
5110100140-2	DESPACHADOR DE AGUA	\$	4,485.00
5110100145-1	BOMBA DE HIDROLAVADO KARCHER	\$	2,470.00

5110100153-1	PODIUM DE MADERA	\$	3,560.00
5110100154-1	MESA PARA PRESIDIU EN MADERA DE PINO	\$	2,900.00
5110100154-2	MESA PARA PRESIDIU EN MADERA DE PINO	\$	2,900.00
5110100154-3	MESA PARA PRESIDIU EN MADERA DE PINO	\$	2,900.00
5110100154-4	MESA PARA PRESIDIU EN MADERA DE PINO	\$	2,900.00
5110100156-1	ELABORACION DE 5 RACK	\$	14,848.00
5110100158-1	ANAQUEL	\$	2,668.00
5150100003-3	GHIA COMPAGNO SLIM/INTEL CORE I5 7400 QUAD CORE	\$	9,883.20
5150100114-2	PROTTER MODELO STYLUS PRO 98000	\$	66,363.05
5150100117-1	IMPRESORA EPSON LX-300+	\$	3,514.80
5150100130-1	IMPRESORA EPSAON LQ 590 10" 24 AGUJAS 529 CPS.	\$	4,999.60
5190100278-1	GABINETE CON TARJA	\$	14,859.60
5220100061-1	MESA DE PING PONG	\$	3,592.36
5220100061-2	MESA DE PING PONG	\$	9,269.00
5220100061-3	MESA DE PING PONG	\$	9,269.00
5220100062-1	MESA DE PING PONG	\$	3,592.36
5290100027-1	BAFLES JBL EON 1500	\$	3,690.00
5290100027-2	BAFLES JBL EON 1500	\$	3,690.00
5290100028-1	CONSOLA PEAVEY XR 600G.	\$	6,190.01
5310100419-1	BASCULA DE PRECISION TORRE Y EQB 100/200	\$	8,700.00
5610100064-1	PODADORA EVANS DE 7 HP	\$	6,781.45
5610100066-1	PODADORA EVANS DE 7 HP	\$	6,199.92
5610100067-1	DESBROZADORA A GASOLINA 30 CC 1.8 HP FS 120	\$	8,099.70
5610100067-2	DESBROZADORA A GASOLINA 30 CC 1.8 HP FS 120	\$	7,790.80
5610100067-3	DESBROZADORA A GASOLINA 30 CC 1.8 HP FS 120	\$	8,829.53
5610100068-1	DESBROZADORA A GASOLINA 60CC CORTE 16" HP DES_63 COD 12671 TRUPER	\$	4,979.15
5610100068-2	DESBROZADORA A GASOLINA 60CC CORTE 16" HP DES_63 COD 12671 TRUPER	\$	4,979.15
5610100069-1	PODADORA 4.0 HP P-418 COD 19966 TRUPER	\$	4,846.38
5610100070-1	DESBROZADORA A GASOLINA 30CC 1.8HP # FS 120	\$	7,790.80
5610100071-1	FUMIGADOR	\$	10,579.77
5640100002-1	AIRE LAVADO SEMI NUEVO R-48	\$	4,640.00
5640100003-1	COMPRESOR DE AIRE	\$	3,480.00
5640100018-1	AIRE LAVADO PAJA 4,800 PCM	\$	7,381.08
5670100001-1	MOTOSIERRA C/BARRA 18" 3.1 HP 45	\$	7,716.90
5670100165-1	ESCALERA	\$	4,540.79
5150100146-1	COMPUTADORA DESKTOP HP	\$	11,065.95
5150100149-1	IMPRESORA TERMICA MARCA EPSON	\$	3,579.76
5150100107-1	LAPTOP 2 EN 1 LENOVO YOGA 520 (COREI5, 14 PULG.	\$	15,999.00

5150100128-9	COMPUTADORA HP PAVILION SLIMLINE S5-1125	\$	11,594.20
5150100001-4	PC ESCRITORIO DELL OPTIPEX 3050 MICRO, INTEL CORE I5 8GB, 100 GB, WINDOWS 10 PRO	\$	15,706.40
5210100001-10	PROYECTOR BENQ DLP MS550 3600 LUMENES	\$	7,995.88
5210100001-11	PROYECTOR BENQ DLP MS550 3600 LUMENES	\$	7,995.88
5210100001-12	PROYECTOR BENQ DLP MS550 3600 LUMENES	\$	7,995.88
5210100001-13	PROYECTOR BENQ DLP MS550 3600 LUMENES	\$	7,995.88
5210100001-14	PROYECTOR BENQ DLP MS550 3600 LUMENES	\$	7,995.88
5210100001-15	PROYECTOR BENQ DLP MS550 3600 LUMENES	\$	7,995.88
5210100001-9	PROYECTOR BENQ DLP MS550 3600 LUMENES	\$	7,995.88
5150100001-69	CPU EQUIPO DE COMPUTO MARCA GHIA	\$	10,412.16
5610100001-1	SISTEMA DE RIEGO POR ASPERSION MARCA FEH 2000 DE TRACCION MANUAL No. 3 DE 3600 DE CIRCUNFERENCIA		\$20,416.00
5610100001-2	SISTEMA DE RIEGO POR ASPERSION MARCA FEH 2000 DE TRACCION MANUAL No. 3 DE 3600 DE CIRCUNFERENCIA		\$20,416.00
5110100143-4	ARCHIVEROS VERTICAL MARCA HOM 4 GAVETAS COLOR ARENA	\$	2,711.36
5150100109-2	LAP TOP DELL CORE i3 4 GB RAM 1TB CON MOCHILA	\$	11,049.00
5150100146-3	COMPUTADORA DESKTOP HP	\$	11,045.52
5110100148-1	KXTDA 100 CENTRAL TELEFONICA MAX. 108 PUERTAS	\$	6,348.49
5110100149-1	KXTDA0188 TARJETA E1 30 CANALES	\$	12,253.70
5110100151-1	CONMUTADOR MLE 5.2	\$	37,676.80
5110100161-1	RACK PARA SERVIDORES 45 UR Y ACCESORIOS	\$	8,120.00
5150100001-3	SERVIDOR DELL POWEREDGE R730-2X XEON E52640V- 2.6GHZ 16 GB 3X300 GB WIN SERVER STANDARD 2012 MODELO:61174687	\$	70,649.17
5150100001-5	FORTINET MODELO FG-300E-BDL-900-36-18XGE RJ45 PORTS	\$	144,067.36
5150100001-6	SERVIDOR DELLEMC R30	\$	76,754.30
5150100003-1	DISCO DURO DE ESTADO SOLIDO SSD SANDISK X400 512 GB 2.5 SATA 3	\$	4,227.04
5150100115-1	SERVIDOR T 310	\$	82,306.61
5150100123-7	COMPUTADORA ACER PENTIUM DUAL G6302.7GHZ/4GB/500 GB DVD+RW, LM21-1MT-R WINDOWS 8 CON MOTOR DE 18.5	\$	9,512.00
5150100125-1	FORTIGATE-200B	\$	88,734.20
5150100129-2	DISCO DURO DE ESTADO SOLIDO SSD SANDISK X400 512 GB 2.5, SATA3	\$	4,227.04
5150100132-1	UPS APC SMART-UPS 1500 VA USB Y SERIAL RM 2U 120V. S3S1345X1061	\$	13,158.70
5150100133-1	DISCO DURO EXTERNO DE 2 TB TOSHIBA 5400	\$	2,482.40

5150100134-1	TARJETA PARA 16 EXTENSIONES UNLINEA	\$	7,034.24
5150100144-1	LAP TOP MARCA DELL MOD. LAT34560 SERIES 4MSD042	\$	19,679.40
5190100282-1	KIT CON 16 CAMARAS 520 TVL	\$	19,807.20
5190100287-1	DVD AVTECH STAND ALONE 16 CANALES DE VIDEO 4 AUDI	\$	5,162.00
5210100017-1	PROYECTOR BENQ MS527	\$	7,579.44
5210100017-2	PROYECTOR BENQ MS527	\$	7,579.44
5210100038-4	VIDEOPROYECTOR EPSON POWERLITE S5+	\$	9,133.63
5230100085-1	DVR DAHUA HCVR HCVR4116HSS3 16 CANALES 700 V TRIHBRIDO CON DISCO DURO DE 1 TB	\$	5,568.00
5640100004-2	MINISPLIT 1 TN	\$	5,997.20
5650100219-1	INSTALACION DE ANTENA DE 6 MTS.	\$	7,644.40
5650100220-1	GRABADOR DE VIDEO 500 GB 50 CAMARAS UBIQUITI	\$	6,962.00
5970100001-2	FORTIGATE 300E 1 YEAR UNIFIELD UTM PROTECTION	\$	66,573.56
5910100001-2	MEMBRESIA ANUAL DESDE 20 ORGANIZADORES HASTA 300 INVITADOR POR ORGANIZADOR	\$	68,399.01
5620100002-1	SISTEMA DE PRESIÓN CONSTANTE FRANKLIN	\$	21,117.80
5150100128-1	COMPUTADORA HP PAVILION SLIMLINE S5-1125	\$	11,594.20
5190100290-1	BEBEDERO DE ACERO INOXIDABLE MARCA ELKAY MODELO EMABF8L	\$	13,137.00
5190100290-3	BEBEDERO DE ACERO INOXIDABLE MARCA ELKAY MODELO EMABF8L	\$	13,137.00
5190100290-4	BEBEDERO DE ACERO INOXIDABLE MARCA ELKAY MODELO EMABF8L	\$	13,137.00
5210100029-1	MICROFONO INALAMBRICO SHURE PG14/P30	\$	4,616.80
5210100029-2	MICROFONO INALAMBRICO SHURE PG14/P30	\$	4,616.80
5290100043-1	BOMBA DE VACIO	\$	6,918.65
5290100047-1	ESTRUCTURA METALICA CON MALLA SOMBRA	\$	58,046.40
5290100047-2	ESTRUCTURA METALICA CON MALLA SOMBRA	\$	38,697.60
5310100383-1	MEDIDOR DE HP BC, TEMP. STD. HANNA HI98130	\$	2,479.40
5610100065-1	SISTEMA HIDRAULICO DE LLENADO DEL ESTANQUE	\$	14,500.00
5620100001-1	BOMBAS SUMERGIBLE MARCA FRANKLYN 35 GM CON MOTOR DE 1.5 HP EN 220 V.	\$	14,952.40
5620100472-1	EQUIPO HIDRONEUMATICO	\$	12,214.80
5620100475-1	BOMBA SUMERGIBLE FRANKLIN	\$	11,675.40
5630100140-1	JUEGO DE RUEDAS PARA ANDAMIO CON FRENO	\$	3,132.00
5640100001-1	AIRE ACONDICIONADO TIPO FAN&COIL	\$	54,920.20
5640100001-2	AIRE ACONDICIONADO TIPO FAN&COIL	\$	54,920.20
5640100001-3	AIRE ACONDICIONADO TIPO FAN&COIL	\$	54,920.20
5640100001-4	SUMINSITRO DE UN APARATO DE AIRE ACONDICIONADO TIPO VENTANA MARCA MIRAGE DE 220 V.	\$	10,104.76

564010002-7	AIRE ACONDICIONADO TIPO VENTANA MIRAGE 2 TN.	\$	11,264.76
564010002-8	AIRE ACONDICIONADO TIPO VENTANA MIRAGE 2 TN.	\$	11,264.76
5640100013-1	MINISPLIT DE UNA TONELA R-22 220/1 FRIO COLOR MARCA FRIGIDAIRE FMSTC212C	\$	4,697.91
5640100014-2	MINISPLIT DE DOS TONELA R-22 220/1 FRIO COLOR MARCA FRIGIDAIRE FMSTC212C	\$	9,025.22
5650100218-1	MICROFONO DE DIADEMA	\$	4,490.00
5650100218-2	MICROFONO DE DIADEMA	\$	4,490.00
5660100001-2	SUMINDITRO E INSTALACION DE SISTEMA FOTOVOLTAICO	\$	1,300,000.01
5660100004-1	SECADOR DE MANOS HELVEX TURBO C SENSOR MB-1012-AI	\$	8,518.36
5660100166-1	EQUIPO DE PRESION CONSTANTE FRANKLIN MONO-DRIVE 1.5 HP 25 GPM 220 V MONOF. TANQUE 18 LTS.	\$	18,212.00
5660100169-1	BOMBA CENTRIFUGA EVANS 2 HP TRIF. 1.5X1.25	\$	4,203.58
5670100148-1	TALADRO NEUMATICO	\$	2,775.64
5670100167-1	HIDRONEUMATICO MARCA ALTAMIRADE 5HP	\$	5,800.00
5650100045-1	APARATO GENERADOR DE SEÑALES DE AUDIO	\$	25,098.92
5650100045-2	APARATO GENERADOR DE SEÑALES DE AUDIO	\$	25,098.92
5620100001-3	EQUIPO DE PRESION CONSTANTE CON BOMBA DE 1 HP 20 GPM		\$18,200.40
5660100001-5	PVI-6-AUTD-US	\$	66,998.35
5660100001-6	PVI-6-AUTD-US	\$	66,998.35
5690200001-2	ESTRUCTURA PARA INSTALACION DE PANELES SOLARES	\$	64,206.00
5150100003-6	LAPTOP DELL I7490 I7 8GB 256SS	\$	26,499.00
5150100006-2	SAMSUNG GALAXY TAB. S6		\$15,499.00
5110100001-10	LIBRERO A PISOMO MODELO RECTO ABIERTO CON ENTREPAÑOS	\$	7,424.00
5110100001-8	JUEGO DE CUBOS	\$	6,728.00
5110100001-9	MODULO PRESIDENCIAL SCORETTO 2.00X2.50X0.75	\$	51,620.00
5110100002-2	CREDENZA SEGUN DISEÑO 2.40X0.50 EN MELAMINA	\$	9,860.00
5110100002-3	CREDENZA CON 2 PUERTAS ABATIBLES	\$	8,700.00
5110100003-2	SILLON EJECUTIVO DE LUJO RESPALDO ALTO	\$	8,700.00
5110100004-2	SILLON EJECUTIVO DE LUJO RESPALDO BAJO	\$	8,120.00
5110100004-3	SILLON EJECUTIVO DE LUJO RESPALDO BAJO	\$	8,120.00
5110100004-4	SILLON EJECUTIVO DE LUJO RESPALDO BAJO	\$	8,120.00
5110100004-5	SILLON EJECUTIVO DE LUJO RESPALDO BAJO	\$	8,120.00
5110100004-6	SILLON EJECUTIVO DE LUJO RESPALDO BAJO	\$	8,120.00
5110100005-2	ELEGANCE 2 PLAZAS	\$	14,940.80
5110100006-1	ELEGANCE 3 PLAZAS	\$	18,809.40

5410100056-1	VEHICULO CHEVROLET EQUINOX	\$	378,800.00
5110100006-2	ARCHIVERO HORIZONTAL MURANO DE 2 GAVETAS CORREDERA TELESCOPICACOLOR	\$	7,018.00
5150100003-5	COMPUTADORA DE CAJA BLANCA	\$	8,959.84
5110100113-54	BATERIA DE 4 PLAZAS	\$	5,102.84
5110100175-2	BATERIA DE 4 PLAZAS	\$	5,684.00
5210100017-5	PROYECTOR BENQ MS527	\$	7,579.44
5210100037-1	PIZARRON INTERACTIVO DE 78 PULG. Y PROYECTOR	\$	31,750.00
5210100037-2	PIZARRON INTERACTIVO DE 78 PULG. Y PROYECTOR	\$	31,750.00
5210100037-3	PIZARRON INTERACTIVO DE 78 PULG. Y PROYECTOR	\$	31,750.00
5210100037-4	PIZARRON INTERACTIVO DE 78 PULG. Y PROYECTOR	\$	31,750.00
5210100037-5	PIZARRON INTERACTIVO DE 78 PULG. Y PROYECTOR	\$	31,750.00
5210100037-6	PIZARRON INTERACTIVO DE 78 PULG. Y PROYECTOR	\$	31,750.00
5210100037-7	PIZARRON INTERACTIVO DE 78 PULG. Y PROYECTOR	\$	31,750.00
5110100159-1	CONTENEDOR PARA BASURA EN ACERO INOXIDABLE	\$	5,800.00
5110100159-2	CONTENEDOR PARA BASURA EN ACERO INOXIDABLE	\$	5,800.00
5110100159-3	CONTENEDOR PARA BASURA EN ACERO INOXIDABLE	\$	5,800.00
5110100159-4	CONTENEDOR PARA BASURA EN ACERO INOXIDABLE	\$	5,800.00
5110100159-5	CONTENEDOR PARA BASURA EN ACERO INOXIDABLE	\$	5,800.00
5110100159-6	CONTENEDOR PARA BASURA EN ACERO INOXIDABLE	\$	5,800.00
5110100159-7	CONTENEDOR PARA BASURA EN ACERO INOXIDABLE	\$	5,800.00
5610100067-4	DESBROZADORA A GASOLINA 30 CC 1.8 HP FS 120	\$	8,829.53
5110100143-1	ARCHIVEROS VERTICAL MARCA HOM 4 GAVETAS COLOR ARENA	\$	2,711.36
5110100178-1	ESCRITORIO ARQUIS COLOR CAOBA	\$	14,036.00
5110100179-1	SILLON EJECUTIVO	\$	1,856.00
5110100180-1	BATERIA DE 3 PLAZAS	\$	3,004.40
5120100007-1	SOFA DE 2 PLAZAS	\$	5,702.32
5150100002-5	LAPTOP HP CORE i7 46B RAM 1TB + 16 6B MEMORIA INTEL OPTANE	\$	15,999.00
5150100116-1	COMPUTADORA HP S5-11250	\$	9,999.00
5210100001-1	AMPLIFICADOR DE SEÑAL DE AUDIO	\$	243,931.09
5640100021-1	MINISPLIT H.W. 1T.	\$	10,474.57
5640100021-2	MINISPLIT H.W. 1T.	\$	10,474.57
5290100026-1	ROBOT SET BASE LEGO EDUCATION MAD: 9797	\$	5,751.88
5290100026-2	ROBOT SET BASE LEGO EDUCATION MAD: 9797	\$	5,751.88
5290100026-3	ROBOT SET BASE LEGO EDUCATION MAD: 9797	\$	5,751.88
5290100004-1	BATERIA MAXIMA ACUSTICA MD430SET-CHHW-RI	\$	10,023.87

5290100050-2	BAJO YAMAHA ELECTRICO MOD: TRBX05	\$	11,549.99
5640100011-1	MINISPLIT DE 1 TONELADA	\$	5,757.58
5290100001-1	PLATILLO MENIL JGO	\$	4,219.65
5290100029-1	ORGANO PORTATIL YAMAHA PSRE-303	\$	2,890.01
5290100030-1	GUIARRA ELECTRICA DRAGAON DHS-362 C/FUND	\$	2,875.00
5290100048-1	GUIARRA ELECTRICA YAMAHA CX 40	\$	2,728.32
5290100048-2	GUIARRA ELECTRICA YAMAHA CX 40	\$	2,728.32
5290100048-3	GUIARRA ELECTRICA YAMAHA CX 40	\$	2,728.32
5290100049-1	ACORDEON FARINELLI 1306 TECLAS	\$	5,052.96
5290100050-1	BAJO SEXTO ELECTROACUSTICO LUCIDA JG-BS1-E C/PAS	\$	4,791.96
5290100051-1	SAXOFON ALTO SILVERTONE SLSX009 C/ESTUCHE Y BOQ.	\$	6,460.04
5150100001-68	NOTEBOOK DELL VOSTRO 3468 PROCESADOR INTEL CORE I5 MEMORIA RAM 8 GB	\$	16,356.00
5640100004-5	MINISPLIT 2 TN YORK FRIO CALOR CORRIENTE 220 VOLT STANDER	\$	9,987.60
5110100001-12	LIBRERO DE PISO ELITE CON PUERTAS WENGE MARCA IDESA	\$	8,972.60
5230100078-2	VIDEOPROYECTOR	\$	8,311.40
5230100078-3	VIDEOPROYECTOR	\$	8,311.40
5230100078-4	PROYECTOR LUMEN	\$	14,259.88
5150100004-3	Laptop Dell Inspiron 14 3493 H4H7X Procesador 10th Generation Intel I51035g	\$	19,048.36
5910100001-3	LICENCIAS CONVENIO EDUCATIVO DE SOLIDWORKS PARA 100 USUARIOS POR UN AÑO	\$	89,726.00
0003000970	TABLET LENOVO YOGA TAB YT-X705F 10" QUALCOMM	\$	7,153.33
0003000971	TABLET LENOVO YOGA TAB YT-X705F 10" QUALCOMM	\$	7,153.33
0003000972	TABLET LENOVO YOGA TAB YT-X705F 10" QUALCOMM	\$	7,153.33
0003000973	TABLET LENOVO YOGA TAB YT-X705F 10" QUALCOMM	\$	7,153.33
0003000974	TABLET LENOVO YOGA TAB YT-X705F 10" QUALCOMM	\$	7,153.33
0003000975	TABLET	\$	7,495.62
0003000976	TABLET	\$	7,495.62
0003000977	TABLET	\$	7,495.62
0003000978	TABLET	\$	7,495.62
0003000979	TABLET	\$	7,495.62
0003000980	LAPTOP LENOVO IDEAPAD 3 15IIL05/ CORE I3-1005G1	\$	13,661.32
0003000981	PANTALLA	\$	10,499.00
0003000982	PODADORA	\$	10,614.00
0003000984	MINISPLIT 1 TONELADA CONVENCIONAL 100V. MARCA YORK	\$	8,483.95
0003000985	LAPTOP DELL LATITUDE 15 5520 15.6" INTEL CORE I5 1135G7 DISCO DURO 256 GB	\$	26,609.33

Ente Público: Instituto Tecnológico Superior de San Pedro de las Colonias**Relación de Bienes Inmuebles que componen su patrimonio****Al 30 de junio de 2021**

Código	Descripción del Bien	Valor en libros
5810100002-1	TERRENOS	\$ 22,776,506.00
5830100002-1	CASETA TIPO RELOJ	\$ 233,060.49
5830100003-1	EDIFICIOS NO RESIDENCIALES	\$ 1,129,004.00
5620100471-1	INSTALACION BOMBA, CISTERNA Y SIST. HIDRAULICO	\$ 67,179.12
5110100141-1	PLANTA TRATADORA (LINEA ELECTRICA-APORTACION)	\$ 700,000.00

INSTITUTO TECNOLÓGICO SUPERIOR DE SAN PEDRO DE LAS COLONIAS**ABRIL-JUNIO****ESQUEMAS BURSÁTILES Y COBERTURAS FINANCIERAS**

CTA CONTABLE	DESCRIPCIÓN	DATOS DE LA CUENTA BANCARIA	
		PLAZO DÍAS	TIPO DE INSTRUMENTO
1114105	BANAMEX 8034850558	DIARIO	INVERSIÓN A LA VISTA
1114105	BANAMEX 8034847661	DIARIO	INVERSIÓN A LA VISTA
1114105	BANAMEX 8034843223	DIARIO	INVERSIÓN A LA VISTA
1114105	BANAMEX 8172390037	DIARIO	INVERSIÓN A LA VISTA
1114105	BBVA BANCOMER 0250184489	DIARIO	INVERSIÓN A LA VISTA
1114105	BBVA BANCOMER 2050184462	DIARIO	INVERSIÓN A LA VISTA
1114105	BBVA BANCOMER 2050184519	DIARIO	INVERSIÓN A LA VISTA

Entidad Federativa/Municipio: Instituto Tecnológico Superior de San Pedro de las Colonias

Formato del ejercicio y destino del gasto federalizado y reintegros

Correspondiente al segundo trimestre de 2021

Programa o Fondo	Destino de los Recursos	Ejercicio		Reintegro
		DEVENGADO	PAGADO	
Subsidios Federales para Organismos Descentralizados Estatales	Educación Pública	\$ 9,535,314.00	\$ 9,535,314.00	\$ -



INSTITUTO TECNOLÓGICO
SUPERIOR DE SAN PEDRO
DE LAS COLONIAS



**“2021, Año del reconocimiento al trabajo del personal de salud por su lucha
contra el COVID-19”**

San Pedro, Coahuila de Zaragoza a 07 de Julio de 2021

IV. INFORMACIÓN ADICIONAL:

e) El informe sobre la situación que guardan los proyectos de Asociaciones Pública-Privado (APP) celebrados y licitados por entidades estatales al amparo de la Ley de Asociaciones Público-Privado, para el Estado de Coahuila de Zaragoza y el Avance de los proyectos APP correspondientes, durante el Segundo trimestre del ejercicio 2020.

Se informa que éste punto solicitando, no aplica para esta Institución.





Conciliación de la Cuenta Bancaria de cheques
No. 0113277259 BBVA



Periodo del 1 al 30 de Junio 2021

Saldo según nuestros libros al 30 de Junio del 2021 **37,384.36**
Más:

Importe de cheques expedidos no cobrados hasta el 30 de Junio 2021 -
Mas:

Cargos nuestros no correspondidos por el Banco

Abono nuestro no reconocido por el Banco

Menos:
Cargos del Banco no correspondidos por nosotros

Más:
Abonos del Banco no correspondidos por nosotros

TOTAL 37,384.36

Según estado de cuenta del Banco al 30 de Junio 2021 37,384.36

DIFERENCIA -

ING. RODOLFO GERARDO LOPEZ MUÑOZ
DIRECTOR GENERAL

LIC. ELENA HERNANDEZ DELGADO
SUBDIRECTORA ADMINISTRATIVA



INSTITUTO TECNOLOGICO SUPERIOR DE SAN PEDRO DE LAS
 COLO
 CALZADA DEL TECNOLOGICO 53
 SAN PEDRO DE LAS COL
 SAN PEDRO
 COA MEXICO CP 27800

DOMICILIO FISCAL
 CALZADA DEL TECNOLOGICO 53
 SAN PEDRO DE LAS COL
 SAN PEDRO COA CP 27800

Periodo	DEL 01/06/2021 AL 30/06/2021
Fecha de Corte	30/06/2021
No. de Cuenta	0113277259
No. de Cliente	C2931788
R.F.C	ITS0508192RA
No. Cuenta CLABE	012420001132772598

SUCURSAL : 0387 SAN PEDRO CENTRO
 DIRECCION: AVE. GUERRERO 49 COL. CENTRO MEX CU
 PLAZA: SAN PEDRO DE LAS COL
 TELEFONO: 7720019

Información Financiera

MONEDA NACIONAL

Rendimiento		
Saldo Promedio		35,349.38
Días del Periodo		30
Tasa Bruta Anual	%	0.000
Saldo Promedio Gravable		35,349.38
Intereses a Favor (+)		0.00
ISR Retenido (-)		0.00
Comisiones de la cuenta		
Cheques pagados	0	0.00
Manejo de Cuenta		0.00
Anualidad		0.00
Operaciones	1	0.00
Total Comisiones		470.00
Cargos Objetados	0	0.00
Abonos Objetados	0	0.00

Comportamiento		
Saldo de Liquidación Inicial		103,816.70
Saldo de Operación Inicial		103,816.70
Depósitos / Abonos (+)	11	485,835.11
Retiros / Cargos (-)	71	552,267.45
Saldo Final (+)		37,384.36
Saldo de Operación Final		37,384.36
Saldo Promedio Mínimo Mensual Hasta:		3,999.99

Otros productos incluidos en el estado de cuenta (Inversiones)

Contrato	Producto	Tasa de Interés anual	GAT	GAT	Total de comisiones
			Nominal	Real	
N/A	N/A	N/A	Antes de Impuestos		N/A
N/A	N/A	N/A	N/A	N/A	N/A

Detalle de Movimientos Realizados

FECHA		COD. DESCRIPCIÓN	REFERENCIA	CARGOS	ABONOS	SALDO	
OPER	LIQ					OPERACIÓN	LIQUIDACIÓN
01/JUN	01/JUN	N06 PAGO CUENTA DE TERCERO		11,000.00			
		BNET 1549866305 FONDO REVOLVENTE Ref. 0039957009					
01/JUN	01/JUN	T17 SPEI ENVIADO AZTECA		14,616.00			
		0010621ADISTRAMIENTO CACHO Ref. 0029771872 127					

Estimado Cliente,
Su Estado de Cuenta ha sido modificado y ahora tiene más detalle de información.
También le informamos que su Contrato ha sido modificado,
el cual puede consultarlo en cualquier sucursal o www.bbva.mx
Con BBVA adelante.

No. Cuenta	0113277259
No. Cliente	C2931788

FECHA		COD. DESCRIPCIÓN	REFERENCIA	CARGOS	ABONOS	SALDO	
OPER	LIQ					OPERACIÓN	LIQUIDACIÓN
		00127060013407191639 BNET01002106010029771872 MARGARITA SALAS DELGADO					
01/JUN	01/JUN	T17 SPEI ENVIADO AZTECA 0010621ANTI ADIESTRAMIENTO CUCHO Ref. 0029772232 127 00127060013407191639 BNET01002106010029772232 MARGARITA SALAS DELGADO		14,616.00		63,584.70	63,584.70
02/JUN	02/JUN	N06 PAGO CUENTA DE TERCERO BNET 1549866780 GASTO POR COMPROBA Ref. 0050403009		3,737.31		59,847.39	59,847.39
03/JUN	03/JUN	N06 PAGO CUENTA DE TERCERO BNET 1597560324 REINTEGRO VIATICOS Ref. 0068542007			100.00	59,947.39	59,947.39
04/JUN	04/JUN	S39 SERV BANCA INTERNET Ref. SERV BCA INTERN		250.00			
04/JUN	04/JUN	S39 SERV BANCA INTERNET Ref. OPS SERV BCA IN		220.00			
04/JUN	04/JUN	S40 IVA COM SERV BCA INTERNET Ref. IVA COM SERV BC		75.20			
04/JUN	04/JUN	N06 PAGO CUENTA DE TERCERO BNET 0168102430 A00070780 PREMIOS Ref. 0074444009		6,169.39			
04/JUN	04/JUN	N06 PAGO CUENTA DE TERCERO BNET 0151794140 A3988 MATERIAL Ref. 0074444024		12,911.00			
04/JUN	04/JUN	N06 PAGO CUENTA DE TERCERO BNET 0151794140 A3984 MATERIAL FER Ref. 0074444031		6,272.00			
04/JUN	04/JUN	N06 PAGO CUENTA DE TERCERO BNET 0151794140 A3987 MATERIAL Ref. 0074444038		7,219.00			
04/JUN	04/JUN	N06 PAGO CUENTA DE TERCERO BNET 0168102430 CAMARAS WEB PLANEA Ref. 0074444045		2,751.24			
04/JUN	04/JUN	N06 PAGO CUENTA DE TERCERO BNET 0168102430 A70933 MULTIFUNCIO Ref. 0074444053		4,325.00		19,754.56	19,754.56
09/JUN	09/JUN	T17 SPEI ENVIADO BANAMEX 0090621HONORARIOS INGLES Ref. 0030902668 002 00002080903700221770 BNET01002106090030902668 JOSE RICARDO MARTINEZ GARCIA		9,752.00			
09/JUN	09/JUN	T17 SPEI ENVIADO BANAMEX 0090621HONORARIOS INGLES Ref. 0030903813 002 00002060904153702441 BNET01002106090030903813 SERGIO ABNER SALAZAR CORNEJO		7,314.00			
09/JUN	09/JUN	N03 TRASPASO CUENTAS PROPIAS CUENTA: 0113284611 BNET Ref. 0075161081			100,000.00		
09/JUN	09/JUN	T17 SPEI ENVIADO BANAMEX 0090621HONORARIOS INGLES Ref. 0030905539 002 00002080901894322749 BNET01002106090030905539 ISABEL CRISTINA MUÑOS ESCOBAR		2,194.20			
09/JUN	09/JUN	N06 PAGO CUENTA DE TERCERO BNET 1582613665 HONORARIOS INGLES Ref. 0058594023		6,095.00		94,399.36	94,399.36

No. Cuenta	0113277259
No. Cliente	C2931788

FECHA			REFERENCIA	CARGOS	ABONOS	OPERACIÓN	SALDO LIQUIDACIÓN
OPER	LIQ	COD.	DESCRIPCIÓN				
10/JUN	10/JUN	T17	SPEI ENVIADO BANAMEX 0100621HONORARIOS INGLES Ref. 0031047120 002 00002080902645901583 BNET01002106100031047120 KENNY ROLANDO EMMANUEL LANDEROS DE SANTI	7,314.00		87,085.36	87,085.36
11/JUN	11/JUN	N03	TRASPASO CUENTAS PROPIAS CUENTA: 0115741483 BNET Ref. 0075862027		10,000.00		
11/JUN	11/JUN	N06	PAGO CUENTA DE TERCERO BNET 1549866305 FONDO REVOLVENTE Ref. 0075862036	11,000.00			
11/JUN	11/JUN	N06	PAGO CUENTA DE TERCERO BNET 0156743021 ALIMENTACION 6 ITS Ref. 0067738037	1,322.00			
11/JUN	11/JUN	N06	PAGO CUENTA DE TERCERO BNET 0168102430 PREMIOS CARRERA4K Ref. 0067738044	4,331.12			
11/JUN	11/JUN	N06	PAGO CUENTA DE TERCERO BNET 0168102430 TABLET HJUNTA DIRE Ref. 0067738051	37,064.30			
11/JUN	11/JUN	N06	PAGO CUENTA DE TERCERO BNET 0168102430 DISCOS DUROS SUB A Ref. 0067738088	2,746.37		40,621.57	40,621.57
15/JUN	15/JUN	N03	TRASPASO CUENTAS PROPIAS CUENTA: 0113284611 BNET Ref. 0092875010		100,000.00		
15/JUN	15/JUN	P14	EFFECTIVALE S DE RL D REF:1000000PD00519764220 CIE:1077074 Ref. GUIA:4036109	62,210.27			
15/JUN	15/JUN	T17	SPEI ENVIADO SANTANDER 0150621F417 PLAYERAS Y CUADERNOS PERS Ref. 0031889787 014 00014060605662379128 BNET01002106150031889787 JORGE ENRIQUE LOPEZ ALVARADO	23,582.80			
15/JUN	15/JUN	P14	ADMINISTRACION FISCA REF:02376501664927882229 CIE:1051393 Ref. GUIA:0522720	11,680.00			
15/JUN	15/JUN	N06	PAGO CUENTA DE TERCERO BNET 0110244481 MEDIDAS DE SEGURID Ref. 0066383045	2,000.00		41,148.50	41,148.50
16/JUN	16/JUN	N03	TRASPASO CUENTAS PROPIAS CUENTA: 0113284611 BNET Ref. 0054377004		100,000.00		
16/JUN	16/JUN	N06	PAGO CUENTA DE TERCERO BNET 0108823561 3TONER HP NEGRO Ref. 0054377027	9,831.00			
16/JUN	16/JUN	N06	PAGO CUENTA DE TERCERO BNET 0108823561 PREMIOS CONNTEST Ref. 0054377038	10,666.20			
16/JUN	16/JUN	N06	PAGO CUENTA DE TERCERO BNET 0101644637 TR6237 CINTA PARA Ref. 0054377053	3,673.00			
16/JUN	16/JUN	N06	PAGO CUENTA DE TERCERO BNET 0100447811 TAI163514 Ref. 0054377061	399.00			
16/JUN	16/JUN	N06	PAGO CUENTA DE TERCERO BNET 0168102430 A71302 LAPTOP LENO Ref. 0054377068	13,661.32			
16/JUN	16/JUN	N06	PAGO CUENTA DE TERCERO BNET 0168102430 USB Y DISCOEXT QU Ref. 0054377075	4,470.22			
16/JUN	16/JUN	N06	PAGO CUENTA DE TERCERO BNET 0168102430 5 CD DVD Ref. 0054377082	1,442.22			
16/JUN	16/JUN	N06	PAGO CUENTA DE TERCERO BNET 0168102430 TABLET HJUNTA DIRE Ref. 0054377092	37,954.99			

No. Cuenta	0113277259
No. Cliente	C2931788

FECHA		COD. DESCRIPCIÓN	REFERENCIA	CARGOS	ABONOS	SALDO	
OPER	LIQ					OPERACIÓN	LIQUIDACIÓN
16/JUN	16/JUN	N06 PAGO CUENTA DE TERCERO BNET 0452765322 PANTALLA JVC CASSET Ref. 0054377102		10,499.00			
16/JUN	16/JUN	T17 SPEI ENVIADO BANORTE 01606213498 PINTURA Ref. 0031983614 072 00072060001943318677 BNET01002106160031983614 PINTURAS Y LACAS DE MEXICO SA DE CV		19,363.00			
16/JUN	16/JUN	N06 PAGO CUENTA DE TERCERO BNET 0100521574 MTTO SIENNA Ref. 0051200009		1,496.00			
16/JUN	16/JUN	T17 SPEI ENVIADO BANORTE 0160621C19123 CONEXIONES HIDRAULICAS Ref. 0032034703 072 00072060005570372697 BNET01002106160032034703 ALEJANDRA DE LEON ALATORRE		1,327.04			
16/JUN	16/JUN	T17 SPEI ENVIADO BAJIO 0160621CUOTA TORNEO ADUL 2020 Ref. 0032035855 030 00030060230790802013 BNET01002106160032035855 ASOCIACION DEPORTIVA UNIVERSITARIA DE LA		7,780.00			
16/JUN	16/JUN	T17 SPEI ENVIADO BANORTE 0160621PODADORA Y DESBROZADORA Ref. 0032036848 072 00072060005570372697 BNET01002106160032036848 ALEJANDRA DE LEON ALATORRE		15,236.60			
16/JUN	16/JUN	T17 SPEI ENVIADO BANREGIO 0160621PERIFONEO Ref. 0032038665 058 00058060808681300106 BNET01002106160032038665 ERIK MERAZ MIELES		1,040.00			
16/JUN	16/JUN	N03 TRASPASO CUENTAS PROPIAS CUENTA: 0113284611 BNET Ref. 0007999005			50,000.00		
16/JUN	16/JUN	T17 SPEI ENVIADO SANTANDER 0160621418 LLAVEROS DIA DEL PADRE Ref. 0032088174 014 00014060605662379128 BNET01002106160032088174 JORGE ENRIQUE LOPEZ ALVARADO		11,385.40			
16/JUN	16/JUN	N06 PAGO CUENTA DE TERCERO BNET 2955067545 A0028 PERIFONEO SP Ref. 0048501009		5,220.00		35,703.51	35,703.51
17/JUN	17/JUN	N06 PAGO CUENTA DE TERCERO BNET 1549866747 VIATICOS SALTILLO Ref. 0066186009		150.00		35,553.51	35,553.51
18/JUN	18/JUN	N06 PAGO CUENTA DE TERCERO BNET 1549867000 GASTO POR COMPROBA Ref. 0069817065		4,453.03		31,100.48	31,100.48
21/JUN	21/JUN	T17 SPEI ENVIADO BANAMEX 0210621VIATICOS SLP Ref. 0032751058 002 00002080903700221770 BNET01002106210032751058 JOSE RICARDO MARTINEZ GARCIA		6,815.50		24,284.98	24,284.98
23/JUN	23/JUN	C02 DEPOSITO EN EFECTIVO Ref. 1591AFETERIA			1,204.00		
23/JUN	23/JUN	N03 TRASPASO CUENTAS PROPIAS			50,000.00		

No. Cuenta	0113277259
No. Cliente	C2931788

FECHA		COD. DESCRIPCIÓN	REFERENCIA	CARGOS	ABONOS	SALDO	
OPER	LIQ					OPERACIÓN	LIQUIDACIÓN
		CUENTA: 0113284611 BNET Ref. 0014614018					
23/JUN	23/JUN	T17 SPEI ENVIADO BANAMEX 0230621MINISPLIT ENFERMERIA Ref. 0033001585 002 00002060902031645554 BNET01002106230033001585 ESTEBAN ROSALES IBARRA		11,267.95			
23/JUN	23/JUN	N06 PAGO CUENTA DE TERCERO BNET 1549866615 VIATICOS SALTILLO Ref. 0064909009		150.00			
23/JUN	23/JUN	T17 SPEI ENVIADO SANTANDER 0230621F 401 IMPRESIONES Y ETIQUETAS Ref. 0033037587 014 00014060605662379128 BNET01002106230033037587 JORGE ENRIQUE LOPEZ ALVARADO		1,798.00			
23/JUN	23/JUN	T17 SPEI ENVIADO BANORTE 0230621PUBLICACION PONENCIA Ref. 0033038348 072 00072580006977494042 BNET01002106230033038348 UNIVERSIDAD AUTONOMA DE NUEVO LEON		1,520.00			
23/JUN	23/JUN	T17 SPEI ENVIADO SANTANDER 0230621422 SEÑALETICA Ref. 0033101784 014 00014060605662379128 BNET01002106230033101784 JORGE ENRIQUE LOPEZ ALVARADO		9,355.40			
23/JUN	23/JUN	N06 PAGO CUENTA DE TERCERO BNET 1549866942 PONENCIA ANALISIS Ref. 0026422020		1,500.00		49,897.63	49,897.63
24/JUN	24/JUN	N06 PAGO CUENTA DE TERCERO BNET 1510696423 VIATICOS SALTILLO Ref. 0098527015		1,808.04			
24/JUN	24/JUN	T17 SPEI ENVIADO BANAMEX 0240621HONORARIOS INGLES Ref. 0033260669 002 00002080902645901583 BNET01002106240033260669 KENNY ROLANDO EMMANUEL LANDEROS DE SANTI		7,314.00			
24/JUN	24/JUN	T17 SPEI ENVIADO BANAMEX 0240621HONORARIOS INGLES Ref. 0033262133 002 00002080903700221770 BNET01002106240033262133 JOSE RICARDO MARTINEZ GARCIA		9,752.00			
24/JUN	24/JUN	N06 PAGO CUENTA DE TERCERO BNET 1582613665 HONORARIOS INGLES Ref. 0020719036		6,095.00			
24/JUN	24/JUN	T17 SPEI ENVIADO BANAMEX 0240621HONORARIOS INGLES Ref. 0033263103 002 00002060904153702441 BNET01002106240033263103 SERGIO ABNER SALAZAR CORNEJO		7,314.00			
24/JUN	24/JUN	T17 SPEI ENVIADO BANAMEX 0240621HONORARIOS INGLES Ref. 0033263615 002 00002080901894322749 BNET01002106240033263615 ISABEL CRISTINA MUÑOS ESCOBAR		2,194.20			
24/JUN	24/JUN	N03 TRASPASO CUENTAS PROPIAS			20,000.00		

No. Cuenta	0113277259
No. Cliente	C2931788

FECHA		COD. DESCRIPCIÓN	REFERENCIA	CARGOS	ABONOS	SALDO	
OPER	LIQ					OPERACIÓN	LIQUIDACIÓN
		CUENTA: 0113284611 BNET Ref. 0020719063					
24/JUN	24/JUN	N06 PAGO CUENTA DE TERCERO		26,609.33			
		BNET 0168102430 LAPTOP PLANEACION Ref. 0020719071					
24/JUN	24/JUN	N06 PAGO CUENTA DE TERCERO		4,228.41			
		BNET 0168102430 PREMIOS CARRERA 2K Ref. 0020719082					
24/JUN	24/JUN	N06 PAGO CUENTA DE TERCERO		4,155.49		427.16	427.16
		BNET 0102283611 ENEB297960 Ref. 0020719101					
28/JUN	28/JUN	N03 TRASPASO CUENTAS PROPIAS			50,000.00		
		CUENTA: 0113284611 BNET Ref. 0033619009					
28/JUN	28/JUN	N06 PAGO CUENTA DE TERCERO		1,605.00			
		BNET 1549866500 CURSO DE VERANO DI Ref. 0033619023					
28/JUN	28/JUN	N06 PAGO CUENTA DE TERCERO		1,584.61		47,237.55	47,237.55
		BNET 0452765322 PORTAFOLIO PARA TA Ref. 0033619037					
29/JUN	29/JUN	T17 SPEI ENVIADO SANTANDER		3,384.30		43,853.25	43,853.25
		0290621A16051 MATERIAL PARA CAMPO Ref. 0033886415 014 00014060655084747362 BNET01002106290033886415 ALEJANDRA DE LEON ALATORRE					
30/JUN	30/JUN	N06 PAGO CUENTA DE TERCERO			4,531.11		
		BNET 1553593212 DEVOLUCION VIATICO Ref. 4055072564					
30/JUN	30/JUN	N06 PAGO CUENTA DE TERCERO		1,500.00			
		BNET 1549866887 POSGRADO ELSA Ref. 0084290009					
30/JUN	30/JUN	N06 PAGO CUENTA DE TERCERO		2,500.00			
		BNET 1549866984 POSGRADO CARMEN Ref. 0084290023					
30/JUN	30/JUN	N06 PAGO CUENTA DE TERCERO		1,500.00			
		BNET 1549867174 POSGRADO NAYATH Ref. 0084290030					
30/JUN	30/JUN	N06 PAGO CUENTA DE TERCERO		1,500.00			
		BNET 1549867191 POSGRADO BLANCA Ref. 0084290038					
30/JUN	30/JUN	N06 PAGO CUENTA DE TERCERO		1,500.00			
		BNET 2684097688 POSGRADO ANIBAL Ref. 0084290045					
30/JUN	30/JUN	N06 PAGO CUENTA DE TERCERO		2,500.00		37,384.36	37,384.36
		BNET 1549867247 POSGRADO ELDA Ref. 0084290052					

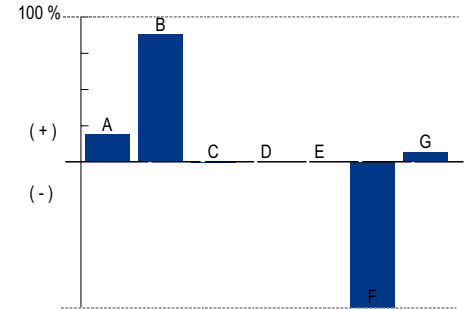
Total de Movimientos

TOTAL IMPORTE CARGOS	552,267.45	TOTAL MOVIMIENTOS CARGOS	71
TOTAL IMPORTE ABONOS	485,835.11	TOTAL MOVIMIENTOS ABONOS	11

No. Cuenta	0113277259
No. Cliente	C2931788

Cuadro resumen y gráfico de movimientos del período

Concepto	Cantidad	Porcentaje	Columna
Saldo Inicial	103,816.70	18.79%	A
Depósitos / Abonos (+)	485,835.11	87.97%	B
Comisiones (-)	-470.00	-0.08%	C
Intereses a favor (+)	0.00	0.00%	D
Retiros efectivo (-)	0.00	0.00%	E
Otros cargos (-)	-552,267.45	-100.00%	F
Saldo Final	37,384.36	6.76%	G



Nota: En la columna "porcentaje" se señala con el 100% a la cantidad más alta, permitiéndole relacionarse porcentualmente con las demás.

Otros cargos: Ver detalle de movimientos

"Conforme a lo publicado el 15 de noviembre de 2017 en el Diario Oficial de la Federación, le informamos que a partir del 1° de enero 2018, el Impuesto sobre la Renta (ISR) a retener será de 0.46% en lugar del 0.58% que actualmente se retiene"

Los montos mínimos requeridos para los productos de inversión a plazo fijo son: Pagaré Liquidable al vencimiento MN. \$2,000.00, Certificado de Depósitos MN: \$5,000 (sujetos a cambio dependiendo de las variaciones del mercado). Para mayor información consulta la página de internet: <https://www.bbva.mx>

No. Cuenta	0113277259
No. Cliente	C2931788

Tiene 90 días naturales contados a partir de la fecha de corte o de la realización de la operación para presentar su aclaración en la sucursal donde radica su cuenta, o bien, llamando al Centro de Atención Telefónica al teléfono 55 5226 2663 o del interior sin costo al 800 226 2663

Con gusto atenderemos sus reclamaciones que ha presentado ante nuestra institución a través de Línea BBVA al teléfono 55 5226 2663 Ciudad de México, 800 226 2663 Lada sin Costo, en caso de no recibir una respuesta satisfactoria dirigirse a:



Unidad Especializada de Atención a Clientes (UNE)

BBVA recibe las consultas, reclamaciones o aclaraciones, en su Unidad Especializada de Atención a Usuarios, ubicada en Lago Alberto 320 (entrada por Mariano Escobedo 303), Col. Anáhuac, C.P. 11320, Alcaldía Miguel Hidalgo, Ciudad de México, México y por correo electrónico une.mx@bbva.com o teléfono 55 1998 8039, así como en cualquiera de sus sucursales u oficinas. En el caso de no obtener una respuesta satisfactoria, podrá acudir a la Comisión Nacional para la Protección y Defensa de los Usuarios de Servicios Financieros www.condusef.gob.mx y 55 5340 0999 y 800 999 8080.

"Si desea recibir pagos a través de transferencias electrónicas de fondos interbancarias, deberá hacer del conocimiento de la persona que le enviará el o los pagos respectivos, el número de Cuenta que a continuación se indica: 2420001132772598 Clave Bancaria Estándar (CLABE), así como el nombre de este Banco."

Todas las tasas de interés están expresadas en terminos anuales.

"Únicamente están garantizados por el Instituto de Protección al Ahorro Bancarios (IPAB), los depósitos bancarios de dinero a la vista, retirables en días preestablecidos, de ahorro, y a plazo con previo aviso, así como los préstamos y créditos que acepte la Institución, hasta por el equivalente a cuatrocientas mil UDIS por persona, cualquiera que sea el número, tipo y clase de dichas obligaciones a su favor y a cargo de la Institución de banca múltiple."

www.ipab.org.mx

No. Cuenta	0113277259
No. Cliente	C2931788

Glosario de Abreviaturas

ADMON	ADMINISTRACION	DEP	DEPOSITO	MN	MONEDA NACIONAL
ANT	ANTERIOR	DESC/DESCTO	DESCUENTO	MOV	MOVIMIENTO
ANTIC	ANTICIPADA	DEV/DEVOL	DEVOLUCION	MOVMTOS	MOVIMIENTOS
ANUL	ANULACION	DIF	DIFERENCIA	MDB	MULTIDPOSITO
APORT	APORTACION	DIN	DINERO	N/A	NO APLICA
AUT	AUTOMATICO	DISP	DISPOSICION	OPER	OPERACION
BCA	BANCA	DLLS	DOLARES	OPS	OPERACIONES
BCOS	BANCOS	DOC	DOCUMENTO	ORD	ORDEN
BMOV	BBVA MÉXICO	ELECT	ELECTRONICA	P/PAG	PAGO
BONIF	BONIFICACION	EMP	EMPRESARIAL	PAT	PATRIMONIAL
COD.	CODIGO DE LEYENDA	EXTEM	EXTEMPORANEA	REDESC	REDESCUENTO
CAJ	CAJERO	EXT	EXTRANJERO	RFC	REGISTRO FEDERAL DE CONTRIBUYENTES
CANC	CANCELACION	FALLEC	FALLECIMIENTO	REF.	REFERENCIA
CGO	CARGO	FALT	FALTANTE	RESP	RESPONSABILIDAD
CW	CASH WINDOWS	GAT	GANANCIA ANUAL TOTAL	RET	RETIRO
CH/CHQ	CHEQUE	GAR/GTIA	GARANTIA	REV	REVERSO
CI	COBRO INMEDIATO	GPO	GRUPO	SBC	SALVO BUEN COBRO
COMER	COMERCIO	HONOR	HONORARIOS	SEG	SEGURO
COM	COMISION	IVA	IMPUESTO AL VALOR AGREGADO	SERV	SERVICIO
CIE	CONCENTRACION INMEDIATO EMPRESARIAL	ISR	IMPUESTO SOBRE LA RENTA	SOBR	SOBREGIRO
CONF	CONFIRMACION	INDEMN	INDEMNIZACION	SOC	SOCIEDADES
CONS	CONSULTA	INF	INFORMACION	TARJ	TARJETA
CONV	CONVENIO	INSP	INSPECCION	TDC	TARJETA DE CREDITO
CORREC	CORRECCION	INT	INTERESES	TDE	TARJETA DE DEBITO EMPRESARIAL
CRED	CREDITO	INTS	INTERESES	TPV	TERMINAL PUNTO DE VENTA
CTA	CUENTA	INT/INTNAL	INTERNACIONAL	TIB	TESORERIA INTEGRAL BANCARIA
CED	CUENTA EN DOLARES	INV	INVERSION	TRANS	TRANSFERENCIA
DCD	DINAMICA DE CONVERSION DE DIVISAS	LIQ	LIQUIDACION	TRASP	TRASPASO
		MP	MARCA PROPIA	VTAS	VENTAS
		MDO	MERCADO		

No. Cuenta	0113277259
No. Cliente	C2931788

Cuida el medio ambiente consultando tu estado de cuenta en www.bbva.mx recuerda que el medio ambiente es responsabilidad de todos



Folio Fiscal:

79391B08-2779-441A-8C3B-FB0508E522A6

Certificado

00001000000504757239

Sello Digital

OKUCQ2m7alNhgnKedXPgFccAH9QSS1k1wz/p3D0rKUTK8mbVsN0J/XWICYSRiz9ONiS1ttVKjLSajgStfmPNcOF
 TpzLSA1f7VGgFHiZTq+zaM8gMcg0GV5u5+RCOstHFyTZEpnkgkQCco/j6YZLXcY7I6fo3Tj5K4VL9ahzKIFz7Kyqzziv
 Lri6yogM+CzSV/+FYind4uAwS1hDn6EYsx6jX6AVvTtm3HuUAiiJX5eVbO0OJQ07RXIEX6Wse1KkH0tedUPv4cAd
 3MPJxGnwxR/MD8F5y5FKWnPMcQIL2wlsTTIb7nNZ8JTj7qejfl48NIKKM4HD+yrPBX3+tWso==

Sello SAT

UDt4we3xqvCnXP7wdYw1J9iRPTgBfRyM/UhBqiuuTyjMfDuDTReYJDeMArBzqp6deynBVDvYYcGGNMtSluh85I5V
 AX2dX7Oxq1uAxSVb/dEx5kzTBoLLQjpSHyS/2GWsHOIx1UuKXravN5UWKSPQh0XUWS92BUZ/2MmWhq6XZaK9
 AtK917rIBvkaSuZncSQlehW6q7NYk3zNaV8jpU6kSI/mcbCxlZlrjNOJukf52k+2o3OahJWtNcCj1EHgN8Y34XMdk
 C1QdaAyl792ucP0ezwF43fHbF8kjESbhxYoMsqFQTGJyqi+g0h2B8FK5R9CtRt39AK7Pbw6ZBCR2Cg==

No. de Serie del Certificado del SAT: 00001000000505652108

Fecha y hora de certificación: 2021-07-01T19:17:00

Cadena Original del complemento de certificación digital del SAT:

||1.1|79391B08-2779-441A-8C3B-FB0508E522A6|2021-07-01T19:17:00|OKUCQ2m7alNhgnKedXPgFccAH9QSS1k
 1wz/p3D0rKUTK8mbVsN0J/XWICYSRiz9ONiS1ttVKjLSajgStfmPNcOFTpzLSA1f7VGgFHiZTq+zaM8gMcg0GV5u5+
 RCOstHFyTZEpnkgkQCco/j6YZLXcY7I6fo3Tj5K4VL9ahzKIFz7KyqzzivLri6yogM+CzSV/+FYind4uAwS1hDn6EYsx6
 jX6AVvTtm3HuUAiiJX5eVbO0OJQ07RXIEX6Wse1KkH0tedUPv4cAd3MPJxGnwxR/MD8F5y5FKWnPMcQIL2wlsT
 TIb7nNZ8JTj7qejfl48NIKKM4HD+yrPBX3+tWso==|00001000000505652108||

Este documento es una representación impresa de un CFDI.



Emitido en
 Ciudad de México, México a 01 de Julio de 2021 a las 15:52:47

"Por Disposición Oficial si recibes o envías transferencias de fondos nacionales en moneda extranjera y transferencias de fondos internacionales, BBVA está obligado a compartir en la plataforma del Banco de México para consulta y obtención de otras Entidades Financieras la información correspondiente a esas operaciones y a tu identificación como Cliente, misma que BBVA deberá consultar durante el tiempo que mantengas una relación jurídica con esta Institución, por lo que si efectúas o recibes dichas operaciones se entenderá que otorgas tu consentimiento para ello."

Régimen Fiscal:
Régimen General de Ley Personas Morales

Instituto Tecnológico Superior de San Pedro
Instituto Tecnológico Superior de San Pedro
AUXILIAR DE CUENTAS POR MOVIMIENTO

Del 1 de Junio del 2021 al 30 de Junio del 2021

Colectiva: CB00002 BBVA BANCOMER 0113277259

Saldo Inicial: \$103,816.70

Cuenta: 1112105 Bancos Moneda Nacional - Cuentas Bancarias

Saldo Final: \$37,384.36

Fecha	Tipo Póliza	Número Póliza	Documento	Número Cheque	Beneficiario	Descripción	Cargo	Abono
01/06/2021	EGRESO	543	663	4087330	MARGARITA SALAS DELGADO	PAGO POR SERVICIO DE ADIESTRAMIENTO CANINO QUE COMPRENDE ENTRENAMIENTO GUARDIA Y PROTECCION BASICA A ANIMAL CANINO CUCHO, ASI COMO EL MANEJO DEL PERSONAL DE VIGILANCIA DEL INSTITUTO (CARGO DE LA CTA BBVA BANCOMER 0113277259) - BBVA BANCOMER 0113277259	0	20,880
01/06/2021	EGRESO	554	663	87330	MARGARITA SALAS DELGADO	PAGO POR SERVICIO DE ADIESTRAMIENTO CANINO QUE COMPRENDE ENTRENAMIENTO GUARDIA Y PROTECCION BASICA A ANIMAL CANINO CUCHO, ASI COMO EL MANEJO DEL PERSONAL DE VIGILANCIA DEL INSTITUTO (CARGO DE LA CTA BBVA BANCOMER 0113277259) - BBVA BANCOMER 0113277259	0	14,616
01/06/2021	EGRESO	555	662	4087318	MARGARITA SALAS DELGADO	PAGO POR SERVICIO DE ADIESTRAMIENTO CANINO QUE COMPRENDE ENTRENAMIENTO GUARDIA Y PROTECCION BASICA A ANIMAL CANINO CACHO, ASI COMO EL MANEJO DEL PERSONAL DE VIGILANCIA DEL INSTITUTO (CARGO DE LA CTA BBVA BANCOMER 0113277259) - BBVA BANCOMER 0113277259	0	14,616
01/06/2021	EGRESO	663	807	39957009	ARACELY CARRILLO ALVARADO	REPOSCIÓN DE FONDO REVOLVENTE, CORRESPONDIENTE AL MES DE JUNIO 2021 (CARGO DE LA CTA BBVA BANCOMER 0113277259) - BBVA BANCOMER 0113277259	0	11,000
01/06/2021	DIARIO	3560	663	4087330	MARGARITA SALAS DELGADO	Póliza de cancelación del egreso de la solicitud 663 ejercicio contable 2021 (Folio de Pago 4087330). Motivo de cancelación: por error en el monto pagado. - BBVA BANCOMER 0113277259	0	-20,880
02/06/2021	EGRESO	662	827	50403009	LUIS ANTONIO TORRES RAMÍREZ	COMPRA DE ARTÍCULOS DE ALIMENTACIÓN, PARA OFRECER A VISITAS Y EN REUNIONES LLEVADAS A CABO EN EL INSTITUTO. (CARGO DE LA CTA BBVA BANCOMER 0113277259) - BBVA BANCOMER 0113277259	0	3,737
03/06/2021	DIARIO	3506		65084199 08		Póliza de cancelación de póliza directa número 2724 - BBVA BANCOMER 0113277259	-100	0
03/06/2021	DIARIO	3518		10324		REINTEGRO DE VIATICOS DE JOSE RICARDO MARTINEZ GARCIA - BBVA BANCOMER 0113277259	0	100
03/06/2021	DIARIO	3519		10324		REINTEGRO DE VIATICOS DE JOSE RICARDO MARTINEZ GARCIA - BBVA BANCOMER 0113277259	100	0
03/06/2021	DIARIO	4189		10324		Póliza de cancelación de póliza directa número 3518 - BBVA BANCOMER 0113277259	0	-100
03/06/2021	DIARIO	4190		10324		Póliza de cancelación de póliza directa número 3519 - BBVA BANCOMER 0113277259	-100	0
03/06/2021	DIARIO	4192		7259		REINTEGRO DE VIATICOS RICARDO MARTINEZ GARCIA - BBVA BANCOMER 0113277259	100	0
03/06/2021	DIARIO	4301		1		POLIZA DE CANCELACION DE ERROR CONTABLE - BBVA BANCOMER 0113277259	0	100
03/06/2021	DIARIO	4302		1		Póliza de cancelación de póliza directa número 4301 - BBVA BANCOMER 0113277259	0	-100

Fecha	Tipo Póliza	Número Póliza	Documento	Número Cheque	Beneficiario	Descripción	Cargo	Abono
03/06/2021	DIARIO	4303		1		POLIZA DE CANCELACION DE ERROR CONTABLE - BBVA BANCOMER 0113277259	0	-100
04/06/2021	EGRESO	548	653	4444024	HUGO ANACLETO CERDA GOMEZ	COMPRA DE MATERIAL PARA REPARACION DE EXTENSION EXTERNA ELECTRICA DEL INSTITUTO, REP. DE CONTACTOS EN OFICINAS, HILO PARA PODADORA Y ACEITE, REPARACION DE W.C. DE MUJERES ADMINISTRATIVO ED. "A" RODILLAS PARA PINTAR PASILLOS DE ED. "B" Y BROCHA, COLOCACION - BBVA BANCOMER 0113277259	0	12,911
04/06/2021	EGRESO	549	651	4444031	HUGO ANACLETO CERDA GOMEZ	COMPRA DE SOLDADURA PARA LA REPARACION Y REJAS Y VENTANAS DE LA CASETA DE VIGILANCIA DEL INSTITUTO (CARGO DE LA CTA BBVA BANCOMER 0113277259) - BBVA BANCOMER 0113277259	0	6,272
04/06/2021	EGRESO	550	654	444038	HUGO ANACLETO CERDA GOMEZ	PILAS PARA CONTROL DE AIRE ACONDICIONADO PARA REGISTRO ELECTRICO DE LECTORES DE INTENDENTES (CARGO DE LA CTA BBVA BANCOMER 0113277259) - BBVA BANCOMER 0113277259	0	7,219
04/06/2021	EGRESO	551	683	444009	CORPORACION PRODECO, S.A. DE C.V.	COMPRA DE ARTICULOS PARA LA CELEBRACION Y CONCLUSION DE ACTIVIDADES CON MOTIVO DEL DIA DEL ESTUDIANTE, LLEVADAS A CABO EN EL INSTITUTO (CARGO DE LA CTA BBVA BANCOMER 0113277259) - BBVA BANCOMER 0113277259	0	6,169
04/06/2021	EGRESO	552	639	444045	CORPORACION PRODECO, S.A. DE C.V.	Orden de Compra de Adquisiciones # 114. COMPRA DE 4 CAMARAS WEB LOGITECH PARA EL EQUIPAMIENTO DE LAS COMPUTADORES DE LAS OFICINA QUE DEPENDEN DEL AREA DE LA SUBDIRECCION DE VINCULACION, Documento(s): 138 (CARGO DE LA CTA BBVA BANCOMER 0113277259) - BBVA BANCOMER 0113277259	0	2,751
04/06/2021	EGRESO	553	679	444053	CORPORACION PRODECO, S.A. DE C.V.	COMPRA DE MULTIFUNCIONAL PARA LA IMPRESION DE DOCUMENTOS UTILIZADOS EN LA JUNTA DIRECTIVA EN EL INSTITUTO (CARGO DE LA CTA BBVA BANCOMER 0113277259) - BBVA BANCOMER 0113277259	0	4,325
04/06/2021	EGRESO	604	771	40621	BBVA BANCOMER SA	COMISIONES BANCARIAS COBRADAS DEL MES DE JUNIO BBVA 7259 (CARGO DE LA CTA BBVA BANCOMER 0113277259) - BBVA BANCOMER 0113277259	0	545
09/06/2021	EGRESO	634	791	7516173	SERGIO ABNER SALAZAR CORNEJO	PAGO POR SERVICIO DE HONORARIOS POR IMPARTICION DE LA MATERIA DE INGLES II Y V EN EL SEMESTRE FEB-JUL 2021 (60 HORAS, DEL 24 DE MAYO AL 5 DE JUNIO 2021) (CARGO DE LA CTA BBVA BANCOMER 0113277259) - BBVA BANCOMER 0113277259	0	7,314
09/06/2021	EGRESO	635	792	7516142	JOSE RICARDO MARTINEZ GARCIA	PAGO POR SERVICIO DE HONORARIOS POR IMPARTICION DE LA MATERIA DE INGLES IV EN EL SEMESTRE FEB-JUL 2021 (80 HORAS, DEL 24 DE MAYO AL 5 DE JUNIO 2021) (CARGO DE LA CTA BBVA BANCOMER 0113277259) - BBVA BANCOMER 0113277259	0	9,752
09/06/2021	EGRESO	636	793	58594023	JESUS ARTURO DE ANDA DELGADO	PAGO POR SERVICIO DE HONORARIOS POR IMPARTICION DE LA MATERIA DE INGLES III EN EL SEMESTRE FEB-JUL 2021 (50 HORAS, DEL 24 DE MAYO AL 5 DE JUNIO 2021) (CARGO DE LA CTA BBVA BANCOMER 0113277259) - BBVA BANCOMER 0113277259	0	6,095
09/06/2021	EGRESO	637	795	5859410	ISABEL CRISTINA MUÑOZ ESCOBAR	PAGO POR SERVICIO DE HONORARIOS POR IMPARTICION DE LA MATERIA DE INGLES NIVEL II EN EL SEMESTRE FEB-JUL (18 HORAS DEL 24 DE MAYO AL 5 DE JUNIO 2021) (CARGO DE LA CTA BBVA BANCOMER 0113277259) - BBVA BANCOMER 0113277259	0	2,194
09/06/2021	DIARIO	3918		161081		TRASPASO ENTRE CUENTAS PROPIAS DEL INSTITUTO - BBVA BANCOMER 0113277259	100,000	0
10/06/2021	EGRESO	633	789	56685010	KENNY ROLANDO EMMANUEL LANDEROS DE SANTIAGO	PAGO POR SERVICIO DE HONORARIOS POR IMPARTICION DE LA MATERIA DE INGLES III Y V EN EL SEMESTRE FEB-JUL 2021, (60 HORAS DEL 24 DE MAYO AL 5 DE JUNIO 2021) (CARGO DE LA CTA BBVA BANCOMER 0113277259) - BBVA BANCOMER 0113277259	0	7,314
11/06/2021	EGRESO	557	695	738088	CORPORACION PRODECO, S.A. DE C.V.	Orden de Compra de Adquisiciones # 120. COMPRA DE DISCO DUROS DE 2 TB PARA SER UTILIZADOS EN LOS DEPARTAMENTOS DE RECURSOS MATERIALES Y SUB. ADMINISTRATIVA DEL INSTITUTO, Documento(s): 144 (CARGO DE LA CTA BBVA BANCOMER 0113277259) - BBVA BANCOMER 0113277259	0	2,746
11/06/2021	EGRESO	558	694	67738051	CORPORACION PRODECO, S.A. DE C.V.	Orden de Compra de Adquisiciones # 119. COMPRA DE LAS TABLET QUE SE UTILIZARAN PARA LOS MIEMBROS DE LA JUNTA DIRECTIVA. CAMARA Y MEMORIAS PARA EL DEPTO. DE PLANEACION, Documento(s): 143 (CARGO DE LA CTA BBVA BANCOMER 0113277259) - BBVA BANCOMER 0113277259	0	37,064
11/06/2021	EGRESO	559	689	738044	CORPORACION PRODECO, S.A. DE C.V.	COMPRA DE PRODUCTOS ELECTRONICOS PARA PREMIACION EN ESPECIE DE LOS 3 PRIMEROS LUGARES DE CADA CATEGORIA VARONIL Y FEMENIL DE LA CARRERA 4K (CARGO DE LA CTA BBVA BANCOMER 0113277259) - BBVA BANCOMER 0113277259	0	4,331
11/06/2021	EGRESO	560	693	7738037	RENATO LOPEZ NUÑEZ	Orden de Compra de Adquisiciones # 118. PAGO POR COMPLEMENTO A SERVICIO DE ALIMENTACION DEL EVENTO "6 ITS SAN PEDRO CONTEST., Documento(s): 142 (CARGO DE LA CTA BBVA BANCOMER 0113277259) - BBVA BANCOMER 0113277259	0	1,322

Fecha	Tipo Póliza	Número Póliza	Documento	Número Cheque	Beneficiario	Descripción	Cargo	Abono
11/06/2021	EGRESO	664	808	75862036	ARACELY CARRILLO ALVARADO	REPOSICIÓN DE FONDO REVOLVENTE 2JUNIO 2-2021 (CARGO DE LA CTA BBVA BANCOMER 0113277259) - BBVA BANCOMER 0113277259	0	11,000
11/06/2021	DIARIO	3557	205	10	MARIO ALBERTO LÓPEZ BENAVENTE	Póliza de cancelación del egreso de la solicitud 205 ejercicio contable 2021 (Folio de Pago 10). Motivo de cancelación: ERROR EN FECHA. - BBVA BANCOMER 0113277259	0	-1,456
11/06/2021	DIARIO	3920		862027		TRASPASO ENTRE CUENTAS DEL INSTITUTO - BBVA BANCOMER 0113277259	10,000	0
11/06/2021	DIARIO	4378		110621		CANCELACION DE SALDO - BBVA BANCOMER 0113277259	1,456	0
11/06/2021	DIARIO	4379		110621		Póliza de cancelación de póliza directa número 4378 - BBVA BANCOMER 0113277259	-1,456	0
11/06/2021	DIARIO	4382		110621		CANCELACION DE SALDO - BBVA BANCOMER 0113277259	0	1,456
11/06/2021	DIARIO	4391		110621		Póliza de cancelación de póliza directa número 4382 - BBVA BANCOMER 0113277259	0	-1,456
11/06/2021	DIARIO	4394		110621		CANCELACION DE SALDO - BBVA BANCOMER 0113277259	1,456	0
11/06/2021	DIARIO	4395		110621		Póliza de cancelación de póliza directa número 4394 - BBVA BANCOMER 0113277259	-1,456	0
11/06/2021	DIARIO	4403		110621		CANCELACION DE VIATICO - BBVA BANCOMER 0113277259	1,456	0
11/06/2021	DIARIO	4404		110621		Póliza de cancelación de póliza directa número 4403 - BBVA BANCOMER 0113277259	-1,456	0
11/06/2021	DIARIO	4405		110621		CANCELACION DE VIATICO - BBVA BANCOMER 0113277259	0	1,456
11/06/2021	DIARIO	4406		110621		Póliza de cancelación de póliza directa número 4405 - BBVA BANCOMER 0113277259	0	-1,456
11/06/2021	DIARIO	4412		110621		cancelacion de poliza de diario 118 - BBVA BANCOMER 0113277259	1,456	0
11/06/2021	DIARIO	4413		110621		Póliza de cancelación de póliza directa número 4412 - BBVA BANCOMER 0113277259	-1,456	0
11/06/2021	DIARIO	4414		110621		cancelacion de poliza de diario 118 - BBVA BANCOMER 0113277259	-1,456	0
15/06/2021	EGRESO	568	706	875024	EFFECTIVALE, S. DE R.L. DE C.V.	Orden de Compra de Adquisiciones # 128. COMPRA DE VALES DE COMBUSTIBLE PARA LA OPERACION DE LOS DIVERSOS VEHICULOS DEL INSTITUTO, Documento(s): 153 (CARGO DE LA CTA BBVA BANCOMER 0113277259) - BBVA BANCOMER 0113277259	0	62,210
15/06/2021	EGRESO	569	690	383035	ADMINISTRACION FISCAL GENERAL DEL ESTADO DE COAHUILA	PAGO DE CEDULA PROFESIONAL ESTATAL DE 10 ALUMNOS EGRESADOS DE ESTA INSTITUCION (CARGO DE LA CTA BBVA BANCOMER 0113277259) - BBVA BANCOMER 0113277259	0	11,680
15/06/2021	EGRESO	570	723	6638313	JORGE ENRIQUE LOPEZ ALVARADO	Orden de Compra de Adquisiciones # 143. PAGO POR SUMINISTRO Y SERVICIO DE IMPRESION DE PLAYERA TIPO POLO Y LIBRETA CON IMPRESION DE LOGOS PARA LA CAMPAÑA DE CAPTACION DE ALUMNOS DEL NIVEL BACHILLERATO PARA EL APROXIMO CICLO ESCOLAR, Documento(s): 170 (CAR - BBVA BANCOMER 0113277259)	0	23,583
15/06/2021	EGRESO	572	725	66383045	GOBIERNO DEL ESTADO DE COAHUILA DE ZARAGOZA	PAGO DE MEDIDA DE SEGURIDAD DE CEDULA PROFESIONAL ESTATAL DE 10 ALUMNOS EGRESADOR DE ESTA INSTITUCION (CARGO DE LA CTA BBVA BANCOMER 0113277259) - BBVA BANCOMER 0113277259	0	2,000
15/06/2021	DIARIO	3919		2875010		TRASPASO ENTRE CUENTAS PROPIAS DEL INSTITUTO - BBVA BANCOMER 0113277259	100,000	0
16/06/2021	EGRESO	573	714	4377053	SISTEMAS PERSEO, S.A. DE C.V.	Orden de Compra de Adquisiciones # 134. COMPRA DE CINTA A COLOR YMCKT SP PLUS GO GREEN PARA LA ELABORACION DE CREDENCIALES, QUE SERA UTILIZADA EN EL AREA DE SERVICIOS ESCOLARES DE ESTA INSTITUCION, Documento(s): 159 (CARGO DE LA CTA BBVA BANCOMER 01132772 - BBVA BANCOMER 0113277259)	0	2,629

Fecha	Tipo Póliza	Número Póliza	Documento	Número Cheque	Beneficiario	Descripción	Cargo	Abono
16/06/2021	EGRESO	574	712	4377061	COMBUSTIBLES Y GASES DE TORREON, S.A. DE C.V.	Orden de Compra de Adquisiciones # 133. COMPRA DE GARRAFONES DE AGUA PURIFICADA DE 19 LITROS PARA EL CONSUMO DEL PERSONAL DOCENTE Y ADMINISTRATIVO DEL INSTITUTO, Documento(s): 158 (CARGO DE LA CTA BBVA BANCOMER 0113277259) - BBVA BANCOMER 0113277259	0	399
16/06/2021	EGRESO	575	721	377068	CORPORACION PRODECO, S.A. DE C.V.	Orden de Compra de Adquisiciones # 141. COMPRA DE LAPTOP PARA LA OPERACION DEL DEPARTAMENTO DE GESTION TECNOLOGICO Y VINCULACION DEL INSTITUTO, Documento(s): 168 (CARGO DE LA CTA BBVA BANCOMER 0113277259) - BBVA BANCOMER 0113277259	0	13,661
16/06/2021	EGRESO	576	718	4377075	CORPORACION PRODECO, S.A. DE C.V.	Orden de Compra de Adquisiciones # 138. COMPRA DE MATERIAL PARA ALMACENAR Y GRABAR INFORMACION DE AUDITORIAS EN EL DEPARTAMENTO DE FINANZAS DEL INSTITUTO, Documento(s): 164 (CARGO DE LA CTA BBVA BANCOMER 0113277259) - BBVA BANCOMER 0113277259	0	4,470
16/06/2021	EGRESO	577	717	4377082	CORPORACION PRODECO, S.A. DE C.V.	Orden de Compra de Adquisiciones # 137. COMPRA DE MATERIAL QUE SERA UTILIZADO PARA EL ENVIO DE INFORMACION DE AUDITORIAS EN EL DEPARTAMENTO DE FINANZAS DEL INSTITUTO, Documento(s): 163 (CARGO DE LA CTA BBVA BANCOMER 0113277259) - BBVA BANCOMER 0113277259	0	1,442
16/06/2021	EGRESO	578	716	377092	CORPORACION PRODECO, S.A. DE C.V.	Orden de Compra de Adquisiciones # 136. COMPRA DE TABLET QUE SERAN UTILIZADAS PARA LOS MIEMBROS DE LA JUNTA DIRECTIVA, MOUSE SERAN UTILIZADOS EN EL DEPARTAMENTO DE PLANEACION Y LA SUBDIRECCION DE PLANEACION, Documento(s): 161 (CARGO DE LA CTA BBVA BANCOMER 0113277259) - BBVA BANCOMER 0113277259	0	37,955
16/06/2021	EGRESO	579	722	377102	NUEVA WAL MART DE MEXICO, S. DE R.L. DE C.V.	Orden de Compra de Adquisiciones # 142. COMPRA DE MATERIAL PARA VIDEO VIGILANCIA EN CASETA DEL INSTITUTO, Documento(s): 169 (CARGO DE LA CTA BBVA BANCOMER 0113277259) - BBVA BANCOMER 0113277259	0	10,499
16/06/2021	EGRESO	580	715	6199913	PINTURAS Y LACAS DE MEXICO, S.A. DE C.V.	Orden de Compra de Adquisiciones # 135. COMPRA DE MATERIAL QUE SERA UTILIZADO EN EL PINTADO DE MUROS DE ACCESOS, OFICINAS, ESCALERAS Y ANTEPECHOS DE PASILLOS DE CIRCULACION EN EL EDIFICIO "A" DEL INSTITUTO, Documento(s): 160 (CARGO DE LA CTA BBVA BANCOMER 0113277259) - BBVA BANCOMER 0113277259	0	19,363
16/06/2021	EGRESO	585	734	377038	PRESTADORA DE SERVICIOS COMPUTACIONALES Y REDES DEL SOL S.A. DE C.V.	Orden de Compra de Adquisiciones # 154. COMPRA DE ARTICULOS QUE SERAN OBSEQUIADOS CON MOTIVO DEL EVENTO 6 ITS SAN PEDRO CONTEST REALIZADO EN ESTE INSTITUTO, Documento(s): 181 (CARGO DE LA CTA BBVA BANCOMER 0113277259) - BBVA BANCOMER 0113277259	0	10,666
16/06/2021	EGRESO	586	733	377027	PRESTADORA DE SERVICIOS COMPUTACIONALES Y REDES DEL SOL S.A. DE C.V.	Orden de Compra de Adquisiciones # 153. COMPRA DE TONER PARA LA OPERACION DEL DEPARTAMENTO DE RECURSOS MATERIALES Y SUBDIRECCION ADMINISTRATIVA DEL INSTITUTO, Documento(s): 180 (CARGO DE LA CTA BBVA BANCOMER 0113277259) - BBVA BANCOMER 0113277259	0	9,831
16/06/2021	EGRESO	587	731	799914	JORGE ENRIQUE LOPEZ ALVARADO	Orden de Compra de Adquisiciones # 151. PAGO POR COMPRA DE LLAVEROS DESTAPADORES CON MOTIVO DE LA CELEBRACION DEL DIA DEL PADRE 2021 EN EL INSTITUTO, Documento(s): 178 (CARGO DE LA CTA BBVA BANCOMER 0113277259) - BBVA BANCOMER 0113277259	0	11,385
16/06/2021	EGRESO	613	775	501009	NESTOR JESUS CEPEDA CONTRERAS	PARA LA SEGUNDA VUELTA DE INCRIPCIONES (CARGO DE LA CTA BBVA BANCOMER 0113277259) - BBVA BANCOMER 0113277259	0	5,220
16/06/2021	EGRESO	615	727	5120055	ALEJANDRA DE LEON ALATORRE	Orden de Compra de Adquisiciones # 145. COMPRA DE PODADORA Y DESBROZADORA PARA LA OPERACION DE LA AREA DE JARDINERIA EN LAS AREAS VERDES DEL INSTITUTO, Documento (s): 172 (CARGO DE LA CTA BBVA BANCOMER 0113277259) - BBVA BANCOMER 0113277259	0	15,237
16/06/2021	EGRESO	616	728	5120041	ASOCIACION DEPORTIVA UNIVERSITARIA DE LA LAGUNA, A.C.	Orden de Compra de Adquisiciones # 147. PAGO DE CUOTA DE RECUPERACION AL TORNEO ADUL 2020 DE LAS 2020 DE LAS DICIPLINAS FUTBOL VARONIL Y FEMENIL, BASQUETBOL Y VOLEIBOL VARONIL Y FEMENIL (ARBITRAJES), Documento(s): 174 (CARGO DE LA CTA BBVA BANCOMER 011327 - BBVA BANCOMER 0113277259)	0	7,780
16/06/2021	EGRESO	617	726	5120020	ALEJANDRA DE LEON ALATORRE	Orden de Compra de Adquisiciones # 146. COMPRA DE CONEXIONES HIDRAULICAS PARA HABILITACION DE RIEGO EN CANCHA DE FUTBOL, Documento(s): 173 (CARGO DE LA CTA BBVA BANCOMER 0113277259) - BBVA BANCOMER 0113277259	0	1,327
16/06/2021	EGRESO	618	730	1200009	AUTOMOTORES DE LA LAGUNA, S.A. DE C.V.	Orden de Compra de Adquisiciones # 149. PAGO POR SERVICIO DE MATENIMIENTO AUTOMOTRZ AL VEHICULO UTILITARIO SIENNA DEL INSTITUTO, CORRESPONDIENTE A LOS 170,000 KM., Documento(s): 176 (CARGO DE LA CTA BBVA BANCOMER 0113277259) - BBVA BANCOMER 0113277259	0	1,496
16/06/2021	EGRESO	619	729	5120077	ERIK MERAZ MIRELES	Orden de Compra de Adquisiciones # 148. PAGO POR SERVICIO DE PERIFONEO, PARA LA SEGUNDA ETAPA DE CAPTACION DE ALUMNOS DE NUEVO INGRESO, Documento(s): 175 (CARGO DE LA CTA BBVA BANCOMER 0113277259) - BBVA BANCOMER 0113277259	0	1,040

Fecha	Tipo Póliza	Número Póliza	Documento	Número Cheque	Beneficiario	Descripción	Cargo	Abono
16/06/2021	EGRESO	658	821	54377053	SISTEMAS PERSEO, S.A. DE C.V.	COMPRA DE CINTA A COLOR YMCKT SP PLUS GO GREEN PARA LA ELABORACION DE CREDENCIALES, QUE SERAN UTILIZADAS EN EL AREA DE SERVICIOS ESCOLARES DE ESTA INSTITUCION (CARGO DE LA CTA BBVA BANCOMER 0113277259) - BBVA BANCOMER 0113277259	0	3,673
16/06/2021	DIARIO	3941		377004		TRASPASO ENTRE CUENTAS PROPIAS DEL INSTITUTO - BBVA BANCOMER 0113277259	100,000	0
16/06/2021	DIARIO	4088		7999005		TRASPASO ENTRE CUENTAS PROPIAS DEL INSTITUTO - BBVA BANCOMER 0113277259	50,000	0
16/06/2021	DIARIO	4270	714	4377053	SISTEMAS PERSEO, S.A. DE C.V.	Póliza de cancelación del egreso de la solicitud 714 ejercicio contable 2021 (Folio de Pago 4377053). Motivo de cancelación: por error en el monto a pagar . - BBVA BANCOMER 0113277259	0	-2,629
17/06/2021	EGRESO	602	766	66186009	JAIME ALBERTO SANTILLÁN GUERRERO	COMISIÓN INSTITUCIONAL A LA CIUDAD DE SALTILLO PARA ENTREGA DE DOCUMENTOS DE AUTENTICIDAD A LA SUBSECRETARIA DE EDUCACION MEDIA Y SUPERIOR (CARGO DE LA CTA BBVA BANCOMER 0113277259) - BBVA BANCOMER 0113277259	0	150
18/06/2021	EGRESO	659	822	69817065	PABLO ULISES GONZÁLEZ JAQUEZ	PAGO DE ENVÍO DE PAQUETERÍA, GANADORES DE CONCURSO CONEST (CARGO DE LA CTA BBVA BANCOMER 0113277259) - BBVA BANCOMER 0113277259	0	4,453
21/06/2021	EGRESO	627	785	75102656 2	JOSE RICARDO MARTINEZ GARCIA	COMISION INSTITUCIONAL LA CD. RIO VERDE, SAN LUIS POTOSI PARA EL EVENTO DE REUNIONES ENCUENTRO DE DE LEGUAS EXTRANJERAS "NEW ERA, NEW POSSIBILITES" (CARGO DE LA CTA BBVA BANCOMER 0113277259) - BBVA BANCOMER 0113277259	0	6,816
23/06/2021	EGRESO	595	746	490961	UNIVERSIDAD AUTONOMA DE NUEVO LEON	Orden de Compra de Adquisiciones # 163. PAGO POR PUBLICACION DE PONENCIA "LOS PEQUEÑOS NEGOCIOS Y SU CONSOLIDACION EN EL MERCADO LOCAL ELABORADA POR EL PROFESOR HECTOR ENRIQUE ESCOBAR HOLGUIN, Documento(s): 191 (CARGO DE LA CTA BBVA BANCOMER 0113277259) - BBVA BANCOMER 0113277259	0	1,520
23/06/2021	EGRESO	611	762	72642211	JORGE ENRIQUE LOPEZ ALVARADO	PAGO POR SERVICIO DE SEÑALÉTICA PARA COLOCAR EN LA CAFETERIA DEL INSTITUTO, PARA LA PREVENCION DE CONTAGIO DE COVID-19 (CARGO DE LA CTA BBVA BANCOMER 0113277259) - BBVA BANCOMER 0113277259	0	9,355
23/06/2021	EGRESO	614	777	6490940	JORGE ENRIQUE LOPEZ ALVARADO	PAGO POR SERVICIO DE DISEÑO E IMPRESION DE 100 HOJAS A COLOR Y ETIQUETA ADHESIVA PARA MALETIN DE CARTON CON SUAJE DE CORTE (CARGO DE LA CTA BBVA BANCOMER 0113277259) - BBVA BANCOMER 0113277259	0	1,798
23/06/2021	EGRESO	660	823	26422020	HECTOR ENRIQUE ESCOBAR OLGUIN	PAGO PARA PARTICIPAR EN TALLER DE "ANÁLISIS DE DATOS CUALITATIVOS" QUE SE LLEVARÁ A CABO DEL 15 AL 24 DE JUNIO DE MANERA VIRTUAL EN (COMIE) (CARGO DE LA CTA BBVA BANCOMER 0113277259) - BBVA BANCOMER 0113277259	0	1,500
23/06/2021	INGRESO	761	761		BBVA BANCOMER 0113277259	POLIZA DE RECIBO DE INGRESOS DEL RECIBO MM-348 # IVA CORRESPONDIENTE A RENTA DE CAFETERIA CORRESPONDIENTE AL MES DE JUNIO DE 2021 De la solicitud número: 761 - BBVA BANCOMER 0113277259	166	0
23/06/2021	INGRESO	762	762		BBVA BANCOMER 0113277259	POLIZA DE RECIBO DE INGRESOS DEL RECIBO MM-348 # IVA CORRESPONDIENTE A RENTA DE CAFETERIA CORRESPONDIENTE AL MES DE JUNIO DE 2021 De la solicitud número: 762 - BBVA BANCOMER 0113277259	1,038	0
23/06/2021	DIARIO	4089		14614018		TRASPASO ENTRE CUENTAS PROPIAS DEL INSTITUTO - BBVA BANCOMER 0113277259	50,000	0
24/06/2021	EGRESO	598	756	1461426	ESTEBAN ROSALES IBARRA	Orden de Compra de Adquisiciones # 173. COMPRA E INSTALACION DE MINISPLIT EN LA OFICINA DE FOMENTO A LA SALUD EN EL EDIFICIO "A" DEL INSTITUTO, Documento(s): 192 (CARGO DE LA CTA BBVA BANCOMER 0113277259) - BBVA BANCOMER 0113277259	0	11,268
24/06/2021	EGRESO	600	749	719082	CORPORACION PRODECO, S.A. DE C.V.	Orden de Compra de Adquisiciones # 166. COMPRA DE PRODUCTOS ELECTRICOS PARA PREMIACION EN ESPECIAL DE LOS PRIMEROS 3 LUGARES DE CADA CATEGORIA VARONIL Y FEMENIL DE CARRERA ATLETICA 2K., Documento(s): 195 (CARGO DE LA CTA BBVA BANCOMER 0113277259) - BBVA BANCOMER 0113277259	0	4,228
24/06/2021	EGRESO	601	757	719071	CORPORACION PRODECO, S.A. DE C.V.	Orden de Compra de Adquisiciones # 174. COMPRA DE LAP TOP PARA LA OPERACION DEL DEPARTAMENTO DE PLANEACION DEL INSTITUTO, Documento(s): 203 (CARGO DE LA CTA BBVA BANCOMER 0113277259) - BBVA BANCOMER 0113277259	0	26,609
24/06/2021	EGRESO	606	750	71956	ISABEL CRISTINA MUÑOZ ESCOBAR	Orden de Compra de Adquisiciones # 167. PAGO POR SERVICIO DE HONORARIOS POR IMPARTICION DE LA MATERIA DE INGLES NIVEL II EN EL SEMESTRE FEB-JUL 2021, (18 HORAS DEL 7 AL 19 DE JUNIO), Documento(s): 196 (CARGO DE LA CTA BBVA BANCOMER 0113277259) - BBVA BANCOMER 0113277259	0	2,194

Fecha	Tipo Póliza	Número Póliza	Documento	Número Cheque	Beneficiario	Descripción	Cargo	Abono
24/06/2021	EGRESO	607	755	719036	JESUS ARTURO DE ANDA DELGADO	Orden de Compra de Adquisiciones # 172. PAGO POR SERVICIO DE HONORARIOS POR IMPARTICION DE LA MATERIA DE INGLES NIVEL III EN EL SEMESTRE FEB-JUL 2021, (50 HORAS DEL 7 AL 19 DE JUNIO), Documento(s): 201 (CARGO DE LA CTA BBVA BANCOMER 0113277259) - BBVA BANCOMER 0113277259	0	6,095
24/06/2021	EGRESO	608	753	2071910	KENNY ROLANDO EMMANUEL LANDEROS DE SANTIAGO	Orden de Compra de Adquisiciones # 170. PAGO POR SERVICIO DE HONORARIOS POR IMPARTICION DE LA MATERIA DE INGLES NIVEL III Y V EN EL SEMESTRE FEB-JUL 2021, (60 HORAS DEL 7 AL 19 DE JUNIO), Documento(s): 199 (CARGO DE LA CTA BBVA BANCOMER 0113277259) - BBVA BANCOMER 0113277259	0	7,314
24/06/2021	EGRESO	609	754	2071947	SERGIO ABNER SALAZAR CORNEJO	Orden de Compra de Adquisiciones # 171. PAGO POR SERVICIO DE HONORARIOS POR IMPARTICION DE LA MATERIA DE INGLES NIVEL II Y V EN EL SEMESTRE FEB-JUL 2021, (60 HORAS DEL 7 AL 19 DE JUNIO), Documento(s): 200 (CARGO DE LA CTA BBVA BANCOMER 0113277259) - BBVA BANCOMER 0113277259	0	7,314
24/06/2021	EGRESO	610	751	2071922	JOSE RICARDO MARTINEZ GARCIA	Orden de Compra de Adquisiciones # 168. PAGO POR SERVICIO DE HONORARIOS POR IMPARTICION DE LA MATERIA DE INGLES NIVEL IV EN EL SEMESTRE FEB-JUL 2021, (80 HORAS DEL 7 AL 19 DE JUNIO), Documento(s): 197 (CARGO DE LA CTA BBVA BANCOMER 0113277259) - BBVA BANCOMER 0113277259	0	9,752
24/06/2021	EGRESO	632	794	98527015	JOSE LUIS SOLIS DELGADILLO	ENTREGA DE EXPEDIENTES PARA TRAMITE DE CEDULA PROFESIONAL A LA DIRECCION ESTATAL DE PROFESIONES (CARGO DE LA CTA BBVA BANCOMER 0113277259) - BBVA BANCOMER 0113277259	0	1,808
24/06/2021	EGRESO	657	820	20719101	ENERGIA Y SERVICIOS COORDINADOS SA DE CV	COMPRA DE COMBUSTIBLE PARA LA OPERACIÓN DE LOS VEHICULOS UTILITARIOS DEL INSTITUTO, CORRESPONDIENTE DEL 8 AL 14 DE JUNIO (CARGO DE LA CTA BBVA BANCOMER 0113277259) - BBVA BANCOMER 0113277259	0	4,155
24/06/2021	DIARIO	4091		20719063		TRASPASO ENTRE CUENTAS PROPIAS DEL INSTITUTO - BBVA BANCOMER 0113277259	20,000	0
26/06/2021	EGRESO	628	786	64909009	FABIOLA MORALES RAMIREZ	ENTREGA DE EXPEDIENTES PARA TRAMITE DE CEDULA PROFESIONAL A LA DIRECCION ESTATAL DE PROFESIONES (CARGO DE LA CTA BBVA BANCOMER 0113277259) - BBVA BANCOMER 0113277259	0	150
28/06/2021	EGRESO	622	758	33619037	NUEVA WALMART DE MEXICO S DE R.L DE CV	Orden de Compra de Adquisiciones # 176. COMPRA DE ARTICULO PARA GUARDAR Y TRANSPORTAR LAS IPAD QUE SERAN UTILIZADAS EN LAS AULAS JUNTAS DIRECTIVAS DE NUESTRO INSTITUTO, Documento(s): 206 (CARGO DE LA CTA BBVA BANCOMER 0113277259) - BBVA BANCOMER 0113277259	0	1,585
28/06/2021	EGRESO	624	761	4683332	ALEJANDRA DE LEON ALATORRE	Orden de Compra de Adquisiciones # 179. COMPRA DE MATERIAL PARA COLOCAR LA TUBERIA EN EL INTERIOR EN EL CAMPO DE FUTBOL DEL INSTITUTO, Documento(s): 208 (CARGO DE LA CTA BBVA BANCOMER 0113277259) - BBVA BANCOMER 0113277259	0	3,384
28/06/2021	EGRESO	666	825	33619023	MARTH OLIVIA LÓPEZ CORONADO	PAGO PARA CURSO DE VERANO 2021, ALUMNA DIANA LAURA VÁZQUEZ TORRES, GESTIÓN EMPRESARIAL (CARGO DE LA CTA BBVA BANCOMER 0113277259) - BBVA BANCOMER 0113277259	0	1,605
28/06/2021	DIARIO	4204		33619009		TRASPASO ENTRE CUENTAS PROPIAS DEL INSTITUTO - BBVA BANCOMER 0113277259	50,000	0
30/06/2021	EGRESO	650	813	84290009	ELSA CAROLINA AVILA SALOMON	AYUDA DE BECA PARA POSGRADO AL PERSONAL DIRECTIVO Y DOCENTE, AUTORIZADO POR LA H. JUNTA DIRECTIVA DE ESTE INSTITUTO, CORRESPONDIENTE AL MES DE JUNIO (CARGO DE LA CTA BBVA BANCOMER 0113277259) - BBVA BANCOMER 0113277259	0	1,500
30/06/2021	EGRESO	651	814	84290023	MARÍA DEL CARMEN GARZA GARCÍA	AYUDA DE BECA PARA POSGRADO AL PERSONAL DIRECTIVO Y DOCENTE, AUTORIZADO POR LA H. JUNTA DIRECTIVA DE ESTE INSTITUTO, CORRESPONDIENTE AL MES DE JUNIO (CARGO DE LA CTA BBVA BANCOMER 0113277259) - BBVA BANCOMER 0113277259	0	2,500
30/06/2021	EGRESO	652	815	8429003	NAYATH PÉREZ LUNA	AYUDA DE BECA PARA POSGRADO AL PERSONAL DIRECTIVO Y DOCENTE, AUTORIZADO POR LA H. JUNTA DIRECTIVA DE ESTE INSTITUTO, CORRESPONDIENTE AL MES DE JUNIO (CARGO DE LA CTA BBVA BANCOMER 0113277259) - BBVA BANCOMER 0113277259	0	1,500
30/06/2021	EGRESO	653	816	84290038	BLANCA GLADIOLA RAMIREZ MONTEMAYOR	AYUDA DE BECA PARA POSGRADO AL PERSONAL DIRECTIVO Y DOCENTE, AUTORIZADO POR LA H. JUNTA DIRECTIVA DE ESTE INSTITUTO, CORRESPONDIENTE AL MES DE JUNIO (CARGO DE LA CTA BBVA BANCOMER 0113277259) - BBVA BANCOMER 0113277259	0	1,500
30/06/2021	EGRESO	654	817	84290045	ANIBAL ENRIQUE RANGEL VALDÉS	AYUDA DE BECA PARA POSGRADO AL PERSONAL DIRECTIVO Y DOCENTE, AUTORIZADO POR LA H. JUNTA DIRECTIVA DE ESTE INSTITUTO, CORRESPONDIENTE AL MES DE JUNIO (CARGO DE LA CTA BBVA BANCOMER 0113277259) - BBVA BANCOMER 0113277259	0	1,500

Fecha	Tipo Póliza	Número Póliza	Documento	Número Cheque	Beneficiario	Descripción	Cargo	Abono
30/06/2021	EGRESO	655	818	84290052	ELDA SEGOVIA ÁVILA	AYUDA DE BECA PARA POSGRADO AL PERSONAL DIRECTIVO Y DOCENTE, AUTORIZADO POR LA H. JUNTA DIRECTIVA DE ESTE INSTITUTO, CORRESPONDIENTE AL MES DE JUNIO (CARGO DE LA CTA BBVA BANCOMER 0113277259) - BBVA BANCOMER 0113277259	0	2,500
30/06/2021	DIARIO	4214		75102656 24		REINTEGRO DE VIATICOS DE RICARDO MARTINEZ GARCIA - BBVA BANCOMER 0113277259	4,531	0
TOTAL GENERAL:							\$484,279.21	\$550,711.55



Conciliación de la Cuenta Bancaria de cheques
No. 0116120547 BBVA



Periodo del 1 al 30 de Junio 2021

Saldo según nuestros libros al 30 de Junio del 2021	2,687,254.96
Más:	
Importe de cheques expedidos no cobrados hasta el 30 de Junio 2021	-
Mas:	
Cargos nuestros no correspondidos por el Banco	
Abono nuestro no reconocido por el Banco	
Menos:	
Cargos del Banco no correspondidos por nosotros	
Más:	
Abonos del Banco no correspondidos por nosotros	
TOTAL	2,687,254.96
Según estado de cuenta del Banco al 30 de Junio 2021	2,687,254.96
DIFERENCIA	-

ING. RODOLFO GERARDO LOPEZ MUÑOZ
DIRECTOR GENERAL

LIC. ELENA HERNANDEZ DELGADO
SUBDIRECTORA ADMINISTRATIVA



INSTITUTO TECNOLOGICO SUPERIOR DE SAN PEDRO DE LAS
 COLO
 CALZADA DEL TECNOLOGICO 53
 SAN PEDRO DE LAS COL
 SAN PEDRO
 COA MEXICO CP 27800

DOMICILIO FISCAL
 CALZADA DEL TECNOLOGICO 53
 SAN PEDRO DE LAS COL
 SAN PEDRO COA CP 27800

Periodo	DEL 01/06/2021 AL 30/06/2021
Fecha de Corte	30/06/2021
No. de Cuenta	0116120547
No. de Cliente	C2931788
R.F.C	ITS0508192RA
No. Cuenta CLABE	012420001161205476

SUCURSAL : 0387 SAN PEDRO CENTRO
 DIRECCION: AVE. GUERRERO 49 COL. CENTRO MEX CU
 PLAZA: SAN PEDRO DE LAS COL
 TELEFONO: 7720019

Información Financiera

MONEDA NACIONAL

Rendimiento	
Saldo Promedio	1,902,471.63
Días del Periodo	30
Tasa Bruta Anual	% 0.000
Saldo Promedio Gravable	1,902,471.63
Intereses a Favor (+)	0.00
ISR Retenido (-)	0.00
Comisiones de la cuenta	
Cheques pagados	0 0.00
Manejo de Cuenta	0.00
Anualidad	0.00
Operaciones	0 0.00
Total Comisiones	0.00
Cargos Objetados	0 0.00
Abonos Objetados	0 0.00

Comportamiento	
Saldo de Liquidación Inicial	1,706,063.68
Saldo de Operación Inicial	1,706,063.68
Depósitos / Abonos (+)	3 1,651,854.80
Retiros / Cargos (-)	23 670,663.52
Saldo Final (+)	2,687,254.96
Saldo de Operación Final	2,687,254.96
Saldo Promedio Mínimo Mensual Hasta:	0

Otros productos incluidos en el estado de cuenta (Inversiones)

Contrato	Producto	Tasa de Interes anual	GAT	GAT	Total de comisiones
			Nominal	Real	
N/A	N/A	N/A	Antes de Impuestos		N/A
N/A	N/A	N/A	N/A	N/A	N/A

Detalle de Movimientos Realizados

FECHA		COD. DESCRIPCIÓN	REFERENCIA	CARGOS	ABONOS	SALDO	
OPER	LIQ					OPERACIÓN	LIQUIDACIÓN
02/JUN	02/JUN	T17 SPEI ENVIADO BANAMEX 0020621D718 REV Y DIAGNOSTICO Ref. 0029943460 002 00002060902031645554 BNET01002106020029943460		8,700.00			

Estimado Cliente,
Su Estado de Cuenta ha sido modificado y ahora tiene más detalle de información.
También le informamos que su Contrato ha sido modificado,
el cual puede consultarlo en cualquier sucursal o www.bbva.mx
Con BBVA adelante.

No. Cuenta	0116120547
No. Cliente	C2931788

FECHA		COD. DESCRIPCIÓN	REFERENCIA	CARGOS	ABONOS	SALDO	
OPER	LIQ					OPERACIÓN	LIQUIDACIÓN
02/JUN	02/JUN	T17 SPEI ENVIADO BANAMEX 0020621882D DES E INSTALACION MINISPL Ref. 0029943958 002 00002060902031645554 BNET01002106020029943958 ESTEBAN ROSALES IBARRA		6,873.00		1,690,490.68	1,690,490.68
07/JUN	07/JUN	T17 SPEI ENVIADO BANAMEX 0070621HONORARIOS BANDA DE GUERRA Ref. 0030598089 002 00002060700760637271 BNET01002106070030598089 JESUS FERNANDO LUEVANO HERNANDEZ		3,816.00		1,686,674.68	1,686,674.68
09/JUN	09/JUN	N06 PAGO CUENTA DE TERCERO BNET 1549866780 VIATICOS SALTILLO Ref. 0075161055		1,808.40			
09/JUN	09/JUN	N06 PAGO CUENTA DE TERCERO BNET 1549866593 VIATICOS SALTILLO Ref. 0075161063		150.00		1,684,716.28	1,684,716.28
11/JUN	11/JUN	T17 SPEI ENVIADO BANAMEX 0110621REPARACION PODADORA Ref. 0031314925 002 00002060013277170109 BNET01002106110031314925 JOEL MARTINEZ ROCHA		2,192.40		1,682,523.88	1,682,523.88
14/JUN	14/JUN	T20 SPEI RECIBIDOBANORTE 0030236Pago de la solicitud 30236 Ref. 0108101403 072 00072078008291050892 8846APR2202106141322537646 SECRETARIA DE FINANZAS GOBIERNO DEL ESTA			825,917.45	2,508,441.33	2,508,441.33
16/JUN	16/JUN	N06 PAGO CUENTA DE TERCERO BNET 0148772509 2775 TRASLADO ALUM Ref. 0061999046		8,352.00			
16/JUN	16/JUN	N06 PAGO CUENTA DE TERCERO BNET 0148772509 2774 TRASLADO PERS Ref. 0061999055		696.00			
16/JUN	16/JUN	T17 SPEI ENVIADO BANORTE 016062134595 CABLE Ref. 0031986738 072 00072060005570372697 BNET01002106160031986738 ALEJANDRA DE LEON ALATORRE		4,624.92			
16/JUN	16/JUN	X01 IMSS/INF/AFORE VIA ELECT. PAGO SIPARE A3911951103 202105 857708 Ref. 167B105957		220,395.74			
16/JUN	16/JUN	T17 SPEI ENVIADO AFIRME 0160621PATELES DIA DEL PADRE Ref. 0032011504 062 00062060001141144996 BNET01002106160032011504 GASA FABRICACIONES SA DE CV		17,492.00			
16/JUN	16/JUN	T17 SPEI ENVIADO BANORTE 0160621ANALISIS AGUA Ref. 0032089469 072 00072060001850325151 BNET01002106160032089469 SISTEMA MUNICIPAL DE AGUAS Y SANEAMIENTO		2,081.64		2,254,799.03	2,254,799.03
17/JUN	17/JUN	P14 RECAUDACION DE IMPUE REF:04211VDU990031546464 CIE:0844985 Ref. GUIA:4497670		247,021.00		2,007,778.03	2,007,778.03
18/JUN	18/JUN	N06 PAGO CUENTA DE TERCERO BNET 0100447811 TAI162412 Ref. 0069817009		336.00			

No. Cuenta	0116120547
No. Cliente	C2931788

FECHA		COD. DESCRIPCIÓN	REFERENCIA	CARGOS	ABONOS	SALDO	
OPER	LIQ					OPERACIÓN	LIQUIDACIÓN
18/JUN	18/JUN	N06 PAGO CUENTA DE TERCERO BNET 0100447811 TAI164548 Ref. 0069817016		651.00			
18/JUN	18/JUN	P14 ADMINISTRACION FISCA REF:01876511333427883283 CIE:1051393 Ref. GUIA:3418591		485.00		2,006,306.03	2,006,306.03
22/JUN	22/JUN	N06 PAGO CUENTA DE TERCERO BNET 1549866488 TRANSF A INSTITUTO Ref. 3351205621			19.90	2,006,325.93	2,006,325.93
23/JUN	23/JUN	T17 SPEI ENVIADO BANREGIO 0230621LLAVES LABORATORIO FQ Ref. 0033000460 058 00058150600428100130 BNET01002106230033000460 DISTRIBUIDORA MARTBAC, SA DE CV		16,008.00			
23/JUN	23/JUN	T17 SPEI ENVIADO SANTANDER 0230621ROTULACION VEHICULOS Ref. 0033132132 014 00014060605662379128 BNET01002106240033132132 JORGE ENRIQUE LOPEZ ALVARADO		60,269.43		1,930,048.50	1,930,048.50
24/JUN	24/JUN	N06 PAGO CUENTA DE TERCERO BNET 1525084698 01 A 15 JUN ASIMII Ref. 0037799024		28,072.81			
24/JUN	24/JUN	N06 PAGO CUENTA DE TERCERO BNET 2717075111 15 ABR A 15 JUN AS Ref. 0037799036		10,976.58			
24/JUN	24/JUN	T17 SPEI ENVIADO BANORTE 0240621A16034 LAMPARAS Ref. 0033265358 072 00072060005570372697 BNET01002106240033265358 ALEJANDRA DE LEON ALATORRE		6,913.60		1,884,085.51	1,884,085.51
25/JUN	25/JUN	T17 SPEI ENVIADO BANAMEX 0250621D74 SERVICIO DE AUDITORIA Ref. 0033509679 002 00002078701033941452 BNET01002106250033509679 MARIELA MONTOYA FERNANDEZ		21,200.00		1,862,885.51	1,862,885.51
29/JUN	29/JUN	N06 PAGO CUENTA DE TERCERO BNET 0101072811 MTTO CIRCUITO VIGI Ref. 0046833048		1,548.00		1,861,337.51	1,861,337.51
30/JUN	30/JUN	T20 SPEI RECIBIDOBANORTE 0033365Pago de la solicitud 33365 Ref. 0134500221 072 00072078008291050892 8846APR2202106301339696448 SECRETARIA DE FINANZAS GOBIERNO DEL ESTA			825,917.45	2,687,254.96	2,687,254.96

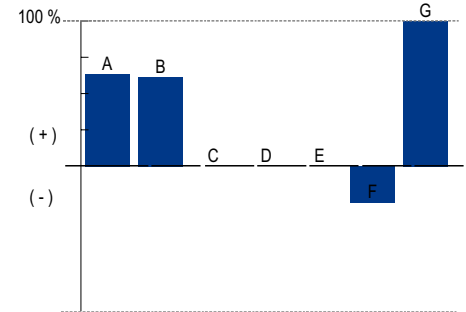
Total de Movimientos

TOTAL IMPORTE CARGOS	670,663.52	TOTAL MOVIMIENTOS CARGOS	23
TOTAL IMPORTE ABONOS	1,651,854.80	TOTAL MOVIMIENTOS ABONOS	3

No. Cuenta	0116120547
No. Cliente	C2931788

Cuadro resumen y gráfico de movimientos del período

Concepto	Cantidad	Porcentaje	Columna
Saldo Inicial	1,706,063.68	63.48%	A
Depósitos / Abonos (+)	1,651,854.80	61.46%	B
Comisiones (-)	0.00	0.00%	C
Intereses a favor (+)	0.00	0.00%	D
Retiros efectivo (-)	0.00	0.00%	E
Otros cargos (-)	-670,663.52	-24.95%	F
Saldo Final	2,687,254.96	100.00%	G



Nota: En la columna "porcentaje" se señala con el 100% a la cantidad más alta, permitiéndole relacionarse porcentualmente con las demás.

Otros cargos: Ver detalle de movimientos

"Conforme a lo publicado el 15 de noviembre de 2017 en el Diario Oficial de la Federación, le informamos que a partir del 1° de enero 2018, el Impuesto sobre la Renta (ISR) a retener será de 0.46% en lugar del 0.58% que actualmente se retiene"

Los montos mínimos requeridos para los productos de inversión a plazo fijo son: Pagaré Liquidable al vencimiento MN. \$2,000.00, Certificado de Depósitos MN: \$5,000 (sujetos a cambio dependiendo de las variaciones del mercado). Para mayor información consulta la página de internet: <https://www.bbva.mx>

No. Cuenta	0116120547
No. Cliente	C2931788

Tiene 90 días naturales contados a partir de la fecha de corte o de la realización de la operación para presentar su aclaración en la sucursal donde radica su cuenta, o bien, llamando al Centro de Atención Telefónica al teléfono 55 5226 2663 o del interior sin costo al 800 226 2663

Con gusto atenderemos sus reclamaciones que ha presentado ante nuestra institución a través de Línea BBVA al teléfono 55 5226 2663 Ciudad de México, 800 226 2663 Lada sin Costo, en caso de no recibir una respuesta satisfactoria dirigirse a:



Unidad Especializada de Atención a Clientes (UNE)

BBVA recibe las consultas, reclamaciones o aclaraciones, en su Unidad Especializada de Atención a Usuarios, ubicada en Lago Alberto 320 (entrada por Mariano Escobedo 303), Col. Anáhuac, C.P. 11320, Alcaldía Miguel Hidalgo, Ciudad de México, México y por correo electrónico une.mx@bbva.com o teléfono 55 1998 8039, así como en cualquiera de sus sucursales u oficinas. En el caso de no obtener una respuesta satisfactoria, podrá acudir a la Comisión Nacional para la Protección y Defensa de los Usuarios de Servicios Financieros www.condusef.gob.mx y 55 5340 0999 y 800 999 8080.

"Si desea recibir pagos a través de transferencias electrónicas de fondos interbancarias, deberá hacer del conocimiento de la persona que le enviará el o los pagos respectivos, el número de Cuenta que a continuación se indica: 2420001161205476 Clave Bancaria Estándar (CLABE), así como el nombre de este Banco."

Todas las tasas de interés están expresadas en terminos anuales.

"Únicamente están garantizados por el Instituto de Protección al Ahorro Bancarios (IPAB), los depósitos bancarios de dinero a la vista, retirables en días preestablecidos, de ahorro, y a plazo con previo aviso, así como los préstamos y créditos que acepte la Institución, hasta por el equivalente a cuatrocientas mil UDIS por persona, cualquiera que sea el número, tipo y clase de dichas obligaciones a su favor y a cargo de la Institución de banca múltiple."

www.ipab.org.mx

No. Cuenta	0116120547
No. Cliente	C2931788

Glosario de Abreviaturas

ADMON	ADMINISTRACION	DEP	DEPOSITO	MN	MONEDA NACIONAL
ANT	ANTERIOR	DESC/DESCTO	DESCUENTO	MOV	MOVIMIENTO
ANTIC	ANTICIPADA	DEV/DEVOL	DEVOLUCION	MOVMTOS	MOVIMIENTOS
ANUL	ANULACION	DIF	DIFERENCIA	MDB	MULTIDPOSITO
APORT	APORTACION	DIN	DINERO	N/A	NO APLICA
AUT	AUTOMATICO	DISP	DISPOSICION	OPER	OPERACION
BCA	BANCA	DLLS	DOLARES	OPS	OPERACIONES
BCOS	BANCOS	DOC	DOCUMENTO	ORD	ORDEN
BMOV	BBVA MÉXICO	ELECT	ELECTRONICA	P/PAG	PAGO
BONIF	BONIFICACION	EMP	EMPRESARIAL	PAT	PATRIMONIAL
COD.	CODIGO DE LEYENDA	EXTEM	EXTEMPORANEA	REDESC	REDESCUENTO
CAJ	CAJERO	EXT	EXTRANJERO	RFC	REGISTRO FEDERAL DE CONTRIBUYENTES
CANC	CANCELACION	FALLEC	FALLECIMIENTO		
CGO	CARGO	FALT	FALTANTE	REF.	REFERENCIA
CW	CASH WINDOWS	GAT	GANANCIA ANUAL TOTAL	RESP	RESPONSABILIDAD
CH/CHQ	CHEQUE	GAR/GTIA	GARANTIA	RET	RETIRO
CI	COBRO INMEDIATO	GPO	GRUPO	REV	REVERSO
COMER	COMERCIO	HONOR	HONORARIOS	SBC	SALVO BUEN COBRO
COM	COMISION	IVA	IMPUESTO AL VALOR AGREGADO	SEG	SEGURO
CIE	CONCENTRACION INMEDIATO	ISR	IMPUESTO SOBRE LA RENTA	SERV	SERVICIO
	EMPRESARIAL	INDEMN	INDEMNIZACION	SOBR	SOBREGIRO
CONF	CONFIRMACION	INF	INFORMACION	SOC	SOCIEDADES
CONS	CONSULTA	INSP	INSPECCION	TARJ	TARJETA
CONV	CONVENIO	INT	INTERESES	TDC	TARJETA DE CREDITO
CORREC	CORRECCION	INTS	INTERESES	TDE	TARJETA DE DEBITO EMPRESARIAL
CRED	CREDITO	INT/INTNAL	INTERNACIONAL	TPV	TERMINAL PUNTO DE VENTA
CTA	CUENTA	INV	INVERSION	TIB	TESORERIA INTEGRAL BANCARIA
CED	CUENTA EN DOLARES	LIQ	LIQUIDACION	TRANS	TRANSFERENCIA
DCD	DINAMICA DE CONVERSION DE DIVISAS	MP	MARCA PROPIA	TRASP	TRASPASO
		MDO	MERCADO	VTAS	VENTAS

No. Cuenta	0116120547
No. Cliente	C2931788

Cuida el medio ambiente consultando tu estado de cuenta en www.bbva.mx recuerda que el medio ambiente es responsabilidad de todos



Folio Fiscal:

E0918CE7-5EA5-4F13-914C-DCD04D9EAC8C

Certificado

00001000000504757239

Sello Digital

NBTnlzLWjOtxlyatEt4z+VVQ5IC5WLIIDqcsftLuR9c5ib/OiBboFFqv/3auEwliKWBC9bgnWbjrWH03OA+DzP51WsfirH Sfm3ctstR3djWyyfPgiDkW7rruAeVA7HkQmu6BWomRT+wtv3dfqHBbu8gNYiYWtwSHWvOfAisIRNtMNcdLVWjR+N aogVuYzaaJfGLgumwLu4EmXZ+jwpjn9mL6nIEPHJmS9EiRhfuRjgaO5rCqkq17RslkVHOGG630fo4pcEb2cVpzwxFMPsTTgXyOSboRhYemzABkSn6A3v1hYFP8yznvc52wk4M4TL5VLU7+5Z1TM2OunRiP6akP0CQ==

Sello SAT

bLAkwUUybpK5bo9IPtEoUvJyXg/kFc+iB3CnIWJ8X9seeCPfjwBC6SyCCKB1tgiL7KPGICbpd/F/X7aa93cFSTlrv5J ZsjmswehSggQzy8n2ilvAAgPSwjY87mld1W1dNexIZgovLZD7dk5FVDLKboEYUuDPNZvYnU9UCU/QplZ+YiRh35 povGkmHHdJelu3JDZTU0b1/dAGTOvyIQhds/KjN6SUzWM+RE2kcPQOP3gWbeXHQabdFaSTmXhgx9PRqTG06Vf 6glQkMP0zXpS2eqPbrb58mEaEzNLcsVE3ZjLTd5+8hXQbLIGbABVhE8FiM9NK6CplolDSpNmZaLw==

No. de Serie del Certificado del SAT: 00001000000505652108

Fecha y hora de certificación: 2021-07-01T17:33:04

Cadena Original del complemento de certificación digital del SAT:

||1.1|E0918CE7-5EA5-4F13-914C-DCD04D9EAC8C|2021-07-01T17:33:04|NBTnlzLWjOtxlyatEt4z+VVQ5IC5WLIIDq csftLuR9c5ib/OiBboFFqv/3auEwliKWBC9bgnWbjrWH03OA+DzP51WsfirHSfm3ctstR3djWyyfPgiDkW7rruAeVA7Hk Qmu6BWomRT+wtv3dfqHBbu8gNYiYWtwSHWvOfAisIRNtMNcdLVWjR+NaoqVuYzaaJfGLgumwLu4EmXZ+jwpjn9 mL6nIEPHJmS9EiRhfuRjgaO5rCqkq17RslkVHOGG630fo4pcEb2cVpzwxFMPsTTgXyOSboRhYemzABkSn6A3v1h YFP8yznvc52wk4M4TL5VLU7+5Z1TM2OunRiP6akP0CQ==|00001000000505652108||

Este documento es una representación impresa de un CFDI.



Emitido en
 Ciudad de México, México a 01 de Julio de 2021 a las 15:52:51

"Por Disposición Oficial si recibes o envías transferencias de fondos nacionales en moneda extranjera y transferencias de fondos internacionales, BBVA está obligado a compartir en la plataforma del Banco de México para consulta y obtención de otras Entidades Financieras la información correspondiente a esas operaciones y a tu identificación como Cliente, misma que BBVA deberá consultar durante el tiempo que mantengas una relación jurídica con esta Institución, por lo que si efectúas o recibes dichas operaciones se entenderá que otorgas tu consentimiento para ello."

Régimen Fiscal:
Régimen General de Ley Personas Morales

Instituto Tecnológico Superior de San Pedro
Instituto Tecnológico Superior de San Pedro
AUXILIAR DE CUENTAS POR MOVIMIENTO

Del 1 de Junio del 2021 al 30 de Junio del 2021

Colectiva: CB00036 BBVA BANCOMER 0116120547

Saldo Inicial: \$1,706,063.68

Cuenta: 1112105 Bancos Moneda Nacional - Cuentas Bancarias

Saldo Final: \$2,688,710.86

Fecha	Tipo Póliza	Número Póliza	Documento	Número Cheque	Beneficiario	Descripción	Cargo	Abono
02/06/2021	EGRESO	546	677	5040320	ESTEBAN ROSALES IBARRA	PAGO POR REVISION Y DIAGNOSTICO CAMBIO DE TUBERIA, ALUMINIO/COBRE, PRUEBAS DE VACIO CARGA DE GAS Y LIMPIEZA GENERAL UNIDAD CONDENSADORA, DESMONTAJE Y MONTAJE DE UNIDAD RADIADOR (CARGO DE LA CTA BBVA BANCOMER 0116120547) - BBVA BANCOMER 0116120547	0	8,700
02/06/2021	EGRESO	547	678	40329	ESTEBAN ROSALES IBARRA	DESINSTALACION DE MINISPLIT 1 TON. EN 3er. PISO, INSTALACION DE MINISPLIT DE 1 TON. DE 3er. PRUEBAS DE VACIO Y OPERACION SOLDADURA DE CONECTORES EN TUBERIA DE ALTA PRESION Y EMISION DE REPORTE (CARGO DE LA CTA BBVA BANCOMER 0116120547) - BBVA BANCOMER 0116120547	0	6,873
07/06/2021	EGRESO	589	739	1131410	JESUS FERNANDO LUEVANO HERNANDEZ	PAGO POR SERVICIO DE HONORARIOS POR IMPARTICION DEL CLUB DE BANDA DE GUERRA (20 HORAS DEL 16 AL 31 DE MAYO DEL 2021 (CARGO DE LA CTA BBVA BANCOMER 0116120547) - BBVA BANCOMER 0116120547	0	3,816
09/06/2021	EGRESO	644	803	75161063	RUBÉN OMAR MOTA GÁNDARA	COMISIÓN INSTITUCIONAL PARA ENTREGA DE INFORMACION A LA ASE (CARGO DE LA CTA BBVA BANCOMER 0116120547) - BBVA BANCOMER 0116120547	0	150
09/06/2021	EGRESO	665	836	75161055	LUIS ANTONIO TORRES RAMÍREZ	COMISION INSTITUCIONAL A LA CD. DE SALTILLO PARA REALIZAR ENTREGA DE AUDITORIA ASE 05175,05176,05177,05180,2021A OFICINA DE ASE (CARGO DE LA CTA BBVA BANCOMER 0116120547) - BBVA BANCOMER 0116120547	0	1,808
11/06/2021	EGRESO	556	697	6773876	JOEL MARTINEZ OCHOA	Orden de Compra de Adquisiciones # 122. PAGO POR SERVICIO DE REPARACION DE MAQUINA PODADORA ASI COMO AFILAR CUCHILLA, CAMBIO DE LLANTA (INCLUYE REFACCIONES Y MANO DE OBRA), Documento(s): 145 (CARGO DE LA CTA BBVA BANCOMER 0116120547) - BBVA BANCOMER 0116120547	0	2,192
11/06/2021	DIARIO	3558		42021007		cancelacion por error en fecha - BBVA BANCOMER 0116120547	1,456	0
11/06/2021	DIARIO	3567		42021007		ERROR EN FECHA - BBVA BANCOMER 0116120547	0	1,456
11/06/2021	DIARIO	4407		42021007		Póliza de cancelación de póliza directa número 3567 - BBVA BANCOMER 0116120547	0	-1,456
14/06/2021	INGRESO	700	700		BBVA BANCOMER 0113277259	POLIZA DE RECIBO DE INGRESOS DEL RECIBO LT-36 # MINISTRACION ESTATAL CORRESPONDIENTE A LA PRIMER QUINCENA DEL MES DE JUNIO 2021 De la solicitud número: 700 - BBVA BANCOMER 0116120547	825,917	0
16/06/2021	EGRESO	582	709	1999046	VICTOR DE JESUS VEGA RODRIGUEZ	Orden de Compra de Adquisiciones # 130. PAGO POR SERVICIO DE TRASLADO DE ALUMNOS DE SU LUGAR DE ORIGEN AL INSTITUTO, PARA PARTICIPAR EN EL CONCURSO EVENTO DE CIENCIAS BASICAS E INGLES PARA EL NIVEL MEDIO SUPERIOR, Documento(s): 155 (CARGO DE LA CTA BBVA - BBVA BANCOMER 0116120547	0	8,352
16/06/2021	EGRESO	583	710	1999055	VICTOR DE JESUS VEGA RODRIGUEZ	Orden de Compra de Adquisiciones # 132. PAGO POR SERVICIO DE TRASLADO AL PERSONAL DE VIGILANCIA A LA CD. DE TORREON PARA EL ADIESTRAMIENTO DE LOS PERROS (CUCHO Y CACHO), Documento(s): 157 (CARGO DE LA CTA BBVA BANCOMER 0116120547) - BBVA BANCOMER 0116120547	0	696

Fecha	Tipo Póliza	Número Póliza	Documento	Número Cheque	Beneficiario	Descripción	Cargo	Abono
16/06/2021	EGRESO	584	719	6199966	ALEJANDRA DE LEON ALATORRE	Orden de Compra de Adquisiciones # 139. COMPRA DE CABLE PARA REPARACION DE LINEAS ELECTRICAS DAÑADAS DE LA CASETA DE VIGILANCIA DEL INSTITUTO, Documento(s): 165 (CARGO DE LA CTA BBVA BANCOMER 0116120547) - BBVA BANCOMER 0116120547	0	4,625
16/06/2021	EGRESO	588	737	799935	SISTEMA MUNICIPAL DE AGUAS Y SANEAMIENTO DE SAN PEDRO	Orden de Compra de Adquisiciones # 156. PAGO POR SERVICIO DE ANALISIS FISICO-QUIMICO, MICROBIOLOGICO Y METALES PESADOS AL H2O DE RIEGO, Documento(s): 183 (CARGO DE LA CTA BBVA BANCOMER 0116120547) - BBVA BANCOMER 0116120547	0	2,082
16/06/2021	EGRESO	630	790	33724009	IMSS E INFONAVIT	PAGO DE LAS CUOTAS OBRERO PATRONALES DEL MES DE MAYO DEL 2021 (CARGO DE LA CTA BBVA BANCOMER 0116120547) - BBVA BANCOMER 0116120547	0	220,396
16/06/2021	EGRESO	649	810	7877214	GASA FABRICACIONES, S.A. DE C.V.	COMPRA DE PASTELES POR EL MOTIVO DE LA CELEBRACION DEL DIA DEL PADRE 2021 EN EL INSTITUTO (CARGO DE LA CTA BBVA BANCOMER 0116120547) - BBVA BANCOMER 0116120547	0	17,492
17/06/2021	DIARIO	4068		121681153 872		PAGO DE IMPUESTOS SOBRE LA RENTA, RETENCIÓN POR SALARIOS, ASIMILADOS A SALARIOS Y SERVICIOS PERSONALES, CORRESPONDIENTES AL MES DE MAYO - BBVA BANCOMER 0116120547	0	247,021
17/06/2021	DIARIO	4069		121681153 872		Póliza de cancelación de póliza directa número 4068 - BBVA BANCOMER 0116120547	0	-247,021
17/06/2021	DIARIO	4070		121681153 872		PAGO DE IMPUESTOS SOBRE LA RENTA, RETENCIÓN POR SALARIOS, ASIMILADOS A SALARIOS Y SERVICIOS PERSONALES, CORRESPONDIENTES AL MES DE MAYO. - BBVA BANCOMER 0116120547	0	247,021
18/06/2021	EGRESO	591	738	9817016	COMBUSTIBLES Y GASES DE TORREON, S.A. DE C.V.	Orden de Compra de Adquisiciones # 157. COMPRA DE GARRAFONES DE AGUA PURIFICADA DE 19 LITROS PARA EL CONSUMO DEL PERSONAL DOCENTE Y ADMINISTRATIVO DEL INSTITUTO, Documento(s): 185 (CARGO DE LA CTA BBVA BANCOMER 0116120547) - BBVA BANCOMER 0116120547	0	651
18/06/2021	EGRESO	592	741	817009	COMBUSTIBLES Y GASES DE TORREON, S.A. DE C.V.	Orden de Compra de Adquisiciones # 159. COMPRA DE GARRAFONES DE AGUA PURIFICADA PARA EL CONSUMO DEL PERSONAL DOCENTE Y ADMINISTRATIVO DEL INSTITUTO, Documento (s): 187 (CARGO DE LA CTA BBVA BANCOMER 0116120547) - BBVA BANCOMER 0116120547	0	336
18/06/2021	EGRESO	667	851	69817038	ADMINISTRACION FISCAL GENERAL DEL ESTADO DE COAHUILA	PAGO POR PUBLICACION DEL PERIODICO OFICIAL DE LA FEDERACION, LISTA DE SERVICIO ESCOLARES CICLO 2021 (CARGO DE LA CTA BBVA BANCOMER 0116120547) - BBVA BANCOMER 0116120547	0	485
22/06/2021	DIARIO	4194		33512056 21		REINTEGRO DE VIATICOS MARIO ALBERTO LOPEZ BENAVENTE - BBVA BANCOMER 0116120547	20	0
23/06/2021	EGRESO	638	796	1461410	DISTRIBUIDORA MARTBAC, S.A. DE C.V.	COMPRA DE LLAVES COMBINADAS TIPO CAPFCE PARA LABORATORIO ESCOLAR DEL INSTITUTO (CARGO DE LA CTA BBVA BANCOMER 0116120547) - BBVA BANCOMER 0116120547	0	16,008
23/06/2021	EGRESO	656	819	9987011	JORGE ENRIQUE LOPEZ ALVARADO	PAGO DE ROTULACION DE 3 VEHICULOS INSTITUCIONALES CON LA NUEVA IMAGEN DEL INSTITUTO (CARGO DE LA CTA BBVA BANCOMER 0116120547) - BBVA BANCOMER 0116120547	0	60,269
24/06/2021	EGRESO	599	747	71992	ALEJANDRA DE LEON ALATORRE	Orden de Compra de Adquisiciones # 164. COMPRA DE LAMPARAS CURVAS PARA REMPLAZAR LAMPARAS DAÑADAS EN EL EDIFICIO "B" DEL INSTITUTO, Documento(s): 192 (CARGO DE LA CTA BBVA BANCOMER 0116120547) - BBVA BANCOMER 0116120547	0	6,914
24/06/2021	EGRESO	605	776	37799024	GUILLERMO MARMOLEJO BADILLO	Pago de Asimilados por apoyo de actividades administrativas en la subdirección administrativa cubriendo el área de Coordinador de Promociones del 01 de Marzo al 15 de Junio del 2021 (CARGO DE LA CTA BBVA BANCOMER 0116120547) - BBVA BANCOMER 0116120547	0	28,073
24/06/2021	EGRESO	629	787	37799036	HUGO SANCHEZ ORTIZ	Pago de Asimilados por apoyo de actividades administrativas en la subdirección administrativa cubriendo el área de Jardinería del 15 de Abril al 15 de Junio del 2021 (CARGO DE LA CTA BBVA BANCOMER 0116120547) - BBVA BANCOMER 0116120547	0	10,977
25/06/2021	EGRESO	612	772	6736420	MARIELA MONTOYA FERNANDEZ	PAGO POR SERVICIO DE ASESORIA EN MATERIA DE AUDITORIA, ADMINISTRATIVA Y CONTABILIDAD. CORRESPONDIENTE AL MES DE JUNIO DE 2021 (CARGO DE LA CTA BBVA BANCOMER 0116120547) - BBVA BANCOMER 0116120547	0	21,200
28/06/2021	EGRESO	623	764	6833048	JM ELECTRONICA, S.A.D E C.V.	Orden de Compra de Adquisiciones # 181. COMPRA DE MATERIAL PARA MANTENIMIENTO A SISTEMA DE CIRCUITO CERRADO DE VIDEO VIGILANCIA DEL INSTITUTO, Documento(s): 211 (CARGO DE LA CTA BBVA BANCOMER 0116120547) - BBVA BANCOMER 0116120547	0	1,548
30/06/2021	INGRESO	702	702		BBVA BANCOMER 0113277259	POLIZA DE RECIBO DE INGRESOS DEL RECIBO LT-37 # MINISTRACION ESTATAL CORRESPONDIENTE A LA SEGUNDA QUINCENA DE JUNIO 2021 De la solicitud número: 702 - BBVA BANCOMER 0116120547	825,917	0
TOTAL GENERAL:							\$1,653,310.70	\$670,663.52



Conciliación de la Cuenta Bancaria de cheques
No. 0113284476 BBVA



Periodo del 1 al 30 de Junio 2021

Saldo según nuestros libros al 30 de Junio del 2021	1,378,392.94
Más:	
Importe de cheques expedidos no cobrados hasta el 30 de Junio 2021	-
Mas:	
Cargos nuestros no correspondidos por el Banco	
Abono nuestro no reconocido por el Banco	
Menos:	
Cargos del Banco no correspondidos por nosotros	
Más:	
Abonos del Banco no correspondidos por nosotros	
TOTAL	1,378,392.94
Según estado de cuenta del Banco al 30 de Junio 2021	1,378,392.94
DIFERENCIA	-

ING. RODOLFO GERARDO LOPEZ MUÑOZ
DIRECTOR GENERAL

LIC. ELENA HERNANDEZ DELGADO
SUBDIRECTORA ADMINISTRATIVA



INSTITUTO TECNOLOGICO SUPERIOR DE SAN PEDRO DE LAS
 COLO
 CALZADA DEL TECNOLOGICO 53
 SAN PEDRO DE LAS COL
 SAN PEDRO
 COA MEXICO CP 27800

DOMICILIO FISCAL
 CALZADA DEL TECNOLOGICO 53
 SAN PEDRO DE LAS COL
 SAN PEDRO COA CP 27800

Periodo	DEL 01/06/2021 AL 30/06/2021
Fecha de Corte	30/06/2021
No. de Cuenta	0113284476
No. de Cliente	C2931788
R.F.C	ITS0508192RA
No. Cuenta CLABE	012420001132844769

SUCURSAL : 0387 SAN PEDRO CENTRO
 DIRECCION: AVE. GUERRERO 49 COL. CENTRO MEX CU
 PLAZA: SAN PEDRO DE LAS COL
 TELEFONO: 7720019

Información Financiera

MONEDA NACIONAL

Rendimiento		
Saldo Promedio		1,345,239.47
Días del Periodo		30
Tasa Bruta Anual	%	0.000
Saldo Promedio Gravable		1,345,239.47
Intereses a Favor (+)		0.00
ISR Retenido (-)		0.00
Comisiones de la cuenta		
Cheques pagados	0	0.00
Manejo de Cuenta		0.00
Anualidad		0.00
Operaciones	1	0.00
Total Comisiones		0.00
Cargos Objetados	0	0.00
Abonos Objetados	0	0.00

Comportamiento		
Saldo de Liquidación Inicial		1,343,532.35
Saldo de Operación Inicial		1,343,532.35
Depósitos / Abonos (+)	6	34,860.59
Retiros / Cargos (-)	0	0.00
Saldo Final (+)		1,378,392.94
Saldo de Operación Final		1,378,392.94
Saldo Promedio Mínimo Mensual Hasta:		11,999.99

Otros productos incluidos en el estado de cuenta (Inversiones)

Contrato	Producto	Tasa de Interés anual	GAT	GAT	Total de comisiones
			Nominal	Real	
N/A	N/A	N/A	Antes de Impuestos		N/A
N/A	N/A	N/A	N/A	N/A	N/A

Detalle de Movimientos Realizados

FECHA		COD. DESCRIPCIÓN	REFERENCIA	CARGOS	ABONOS	SALDO	
OPER	LIQ					OPERACIÓN	LIQUIDACIÓN
28/JUN	28/JUN	C02 DEPOSITO EN EFECTIVO Ref. 786			8,176.54	1,351,708.89	1,351,708.89
30/JUN	30/JUN	N06 PAGO CUENTA DE TERCERO BNET 1544628741 ABONO YUCEF 30JUNI Ref. 4056060870			3,000.00		

Estimado Cliente,
Su Estado de Cuenta ha sido modificado y ahora tiene más detalle de información.
También le informamos que su Contrato ha sido modificado,
el cual puede consultarlo en cualquier sucursal o www.bbva.mx
Con BBVA adelante.



No. Cuenta	0113284476
No. Cliente	C2931788

FECHA		COD. DESCRIPCIÓN	REFERENCIA	CARGOS	ABONOS	SALDO	
OPER	LIQ					OPERACIÓN	LIQUIDACIÓN
30/JUN	30/JUN	N06 PAGO CUENTA DE TERCERO BNET 1549866292 PAGO RAFA Ref. 4056331073			6,375.04		
30/JUN	30/JUN	N06 PAGO CUENTA DE TERCERO BNET 1549866313 PAGO MARTHA LOPEZ Ref. 4057255245			4,000.00		
30/JUN	30/JUN	N06 PAGO CUENTA DE TERCERO BNET 1544628741 FINALYUCEFESTATAL Ref. 4066656947			2,904.01		
30/JUN	30/JUN	AA7 DEPOSITO EFECTIVO PRACTIC SERGIO GONZALEZ GARC 6282 FOLIO:6602 Ref. *****4476			10,405.00	1,378,392.94	1,378,392.94

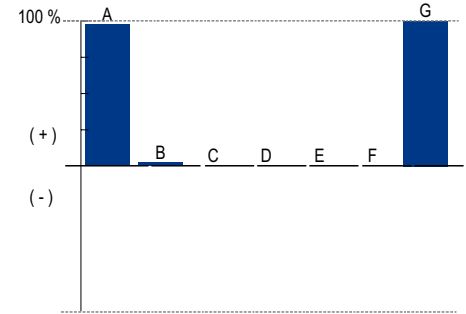
Total de Movimientos

TOTAL IMPORTE CARGOS	0.00	TOTAL MOVIMIENTOS CARGOS	0
TOTAL IMPORTE ABONOS	34,860.59	TOTAL MOVIMIENTOS ABONOS	6

No. Cuenta	0113284476
No. Cliente	C2931788

Cuadro resumen y gráfico de movimientos del período

Concepto	Cantidad	Porcentaje	Columna
Saldo Inicial	1,343,532.35	97.47%	A
Depósitos / Abonos (+)	34,860.59	2.52%	B
Comisiones (-)	0.00	0.00%	C
Intereses a favor (+)	0.00	0.00%	D
Retiros efectivo (-)	0.00	0.00%	E
Otros cargos (-)	0.00	0.00%	F
Saldo Final	1,378,392.94	100.00%	G



Nota: En la columna "porcentaje" se señala con el 100% a la cantidad más alta, permitiéndole relacionarse porcentualmente con las demás.

Otros cargos: Ver detalle de movimientos

"Conforme a lo publicado el 15 de noviembre de 2017 en el Diario Oficial de la Federación, le informamos que a partir del 1° de enero 2018, el Impuesto sobre la Renta (ISR) a retener será de 0.46% en lugar del 0.58% que actualmente se retiene"

Los montos mínimos requeridos para los productos de inversión a plazo fijo son: Pagaré Liquidable al vencimiento MN. \$2,000.00, Certificado de Depósitos MN: \$5,000 (sujetos a cambio dependiendo de las variaciones del mercado). Para mayor información consulta la página de internet: <https://www.bbva.mx>

No. Cuenta	0113284476
No. Cliente	C2931788

Tiene 90 días naturales contados a partir de la fecha de corte o de la realización de la operación para presentar su aclaración en la sucursal donde radica su cuenta, o bien, llamando al Centro de Atención Telefónica al teléfono 55 5226 2663 o del interior sin costo al 800 226 2663

Con gusto atenderemos sus reclamaciones que ha presentado ante nuestra institución a través de Línea BBVA al teléfono 55 5226 2663 Ciudad de México, 800 226 2663 Lada sin Costo, en caso de no recibir una respuesta satisfactoria dirigirse a:



Unidad Especializada de Atención a Clientes (UNE)

BBVA recibe las consultas, reclamaciones o aclaraciones, en su Unidad Especializada de Atención a Usuarios, ubicada en Lago Alberto 320 (entrada por Mariano Escobedo 303), Col. Anáhuac, C.P. 11320, Alcaldía Miguel Hidalgo, Ciudad de México, México y por correo electrónico une.mx@bbva.com o teléfono 55 1998 8039, así como en cualquiera de sus sucursales u oficinas. En el caso de no obtener una respuesta satisfactoria, podrá acudir a la Comisión Nacional para la Protección y Defensa de los Usuarios de Servicios Financieros www.condusef.gob.mx y 55 5340 0999 y 800 999 8080.

"Si desea recibir pagos a través de transferencias electrónicas de fondos interbancarias, deberá hacer del conocimiento de la persona que le enviará el o los pagos respectivos, el número de Cuenta que a continuación se indica: 2420001132844769 Clave Bancaria Estándar (CLABE), así como el nombre de este Banco."

Todas las tasas de interés están expresadas en terminos anuales.

"Únicamente están garantizados por el Instituto de Protección al Ahorro Bancarios (IPAB), los depósitos bancarios de dinero a la vista, retirables en días preestablecidos, de ahorro, y a plazo con previo aviso, así como los préstamos y créditos que acepte la Institución, hasta por el equivalente a cuatrocientas mil UDIS por persona, cualquiera que sea el número, tipo y clase de dichas obligaciones a su favor y a cargo de la Institución de banca múltiple."

www.ipab.org.mx

No. Cuenta	0113284476
No. Cliente	C2931788

Glosario de Abreviaturas

ADMON	ADMINISTRACION	DEP	DEPOSITO	MN	MONEDA NACIONAL
ANT	ANTERIOR	DESC/DESCTO	DESCUENTO	MOV	MOVIMIENTO
ANTIC	ANTICIPADA	DEV/DEVOL	DEVOLUCION	MOVMTOS	MOVIMIENTOS
ANUL	ANULACION	DIF	DIFERENCIA	MDB	MULTIDPOSITO
APORT	APORTACION	DIN	DINERO	N/A	NO APLICA
AUT	AUTOMATICO	DISP	DISPOSICION	OPER	OPERACION
BCA	BANCA	DLLS	DOLARES	OPS	OPERACIONES
BCOS	BANCOS	DOC	DOCUMENTO	ORD	ORDEN
BMOV	BBVA MÉXICO	ELECT	ELECTRONICA	P/PAG	PAGO
BONIF	BONIFICACION	EMP	EMPRESARIAL	PAT	PATRIMONIAL
COD.	CODIGO DE LEYENDA	EXTEM	EXTEMPORANEA	REDESC	REDESCUENTO
CAJ	CAJERO	EXT	EXTRANJERO	RFC	REGISTRO FEDERAL DE CONTRIBUYENTES
CANC	CANCELACION	FALLEC	FALLECIMIENTO		
CGO	CARGO	FALT	FALTANTE	REF.	REFERENCIA
CW	CASH WINDOWS	GAT	GANANCIA ANUAL TOTAL	RESP	RESPONSABILIDAD
CH/CHQ	CHEQUE	GAR/GTIA	GARANTIA	RET	RETIRO
CI	COBRO INMEDIATO	GPO	GRUPO	REV	REVERSO
COMER	COMERCIO	HONOR	HONORARIOS	SBC	SALVO BUEN COBRO
COM	COMISION	IVA	IMPUESTO AL VALOR AGREGADO	SEG	SEGURO
CIE	CONCENTRACION INMEDIATO EMPRESARIAL	ISR	IMPUESTO SOBRE LA RENTA	SERV	SERVICIO
		INDEMN	INDEMNIZACION	SOBR	SOBREGIRO
CONF	CONFIRMACION	INF	INFORMACION	SOC	SOCIEDADES
CONS	CONSULTA	INSP	INSPECCION	TARJ	TARJETA
CONV	CONVENIO	INT	INTERESES	TDC	TARJETA DE CREDITO
CORREC	CORRECCION	INTS	INTERESES	TDE	TARJETA DE DEBITO EMPRESARIAL
CRED	CREDITO	INT/INTNAL	INTERNACIONAL	TPV	TERMINAL PUNTO DE VENTA
CTA	CUENTA	INV	INVERSION	TIB	TESORERIA INTEGRAL BANCARIA
CED	CUENTA EN DOLARES	LIQ	LIQUIDACION	TRANS	TRANSFERENCIA
DCD	DINAMICA DE CONVERSION DE DIVISAS	MP	MARCA PROPIA	TRASP	TRASPASO
		MDO	MERCADO	VTAS	VENTAS

No. Cuenta	0113284476
No. Cliente	C2931788

Cuida el medio ambiente consultando tu estado de cuenta en www.bbva.mx recuerda que el medio ambiente es responsabilidad de todos



Folio Fiscal:

C9F65F53-6AD8-4D58-826F-A10F811C4D11

Certificado

00001000000504757239

Sello Digital

YdT4U8s8wMslGeD4wX6q1mHPROwBmwrIYXd5ohZTDCsbolQ26c7C5/dQVkf7lw7IAFmxKYD0fQ5i8TRbss1AacAPTDR8VL5w3xln/82Xv5EU3yTbK+oewk8XwvUKm0LovVrhpeNVPYknPjmZIfBP AeNggU6nTMZxi5KFmTJM7YuP5AYsV02Z9boRNScfH0YRvJEbPqI2hf2xk/b5ahWrXO64utBgh5hzht9NXRhbUE62wu/V2138iYLeMZDGBpacyrkb5rAqFysFn8BRvVqkJyHPVBc4SAfyB/pO9ZDUPHFGttaMg8DoLHSxNMB9rU9m6k1fOrVJgzAyOuRRU/GHYg==

Sello SAT

tnoxJiUYAx/HUmyigAW/8yjdqJyK1xpl0Qz5g+kWFuDIloKcIXqNN9I6oNwtR+mrj//+F2kNrVDkKsp1jLGSr9VXR3pp0mxxl0qWwCSaoB7R965O2ig4GS3D1kKPGbftBQgzzyVIKUi09szWHEN/ohLvRxrUzuFOH3pRcysFPQyIHKUJt3QBxKMSL2Im0blmUJ9dXGEm6dMhlth38ZkPDNiZ3G47IGLgYABYXAK2u7tmphMB/8aTMraWzRuHP0pr7r+x/5LzEFAHHdiokbgMb4VKJBGulWC9MsZ3EmITvQAvcZwfQOAisf2y1dsHADwGXshD0htbxtqIvWzq8gHuA==

No. de Serie del Certificado del SAT: 00001000000505652108

Fecha y hora de certificación: 2021-07-01T19:18:27

Cadena Original del complemento de certificación digital del SAT:

||1.1|C9F65F53-6AD8-4D58-826F-A10F811C4D11|2021-07-01T19:18:27|YdT4U8s8wMslGeD4wX6q1mHPROwBmwrIYXd5ohZTDCsbolQ26c7C5/dQVkf7lw7IAFmxKYD0fQ5i8TRbss1AacAPTDR8VL5w3xln/82Xv5EU3yTbK+oewk8XwvUKm0LovVrhpeNVPYknPjmZIfBP AeNggU6nTMZxi5KFmTJM7YuP5AYsV02Z9boRNScfH0YRvJEbPqI2hf2xk/b5ahWrXO64utBgh5hzht9NXRhbUE62wu/V2138iYLeMZDGBpacyrkb5rAqFysFn8BRvVqkJyHPVBc4SAfyB/pO9ZDUPHFGttaMg8DoLHSxNMB9rU9m6k1fOrVJgzAyOuRRU/GHYg==|00001000000505652108||

Este documento es una representación impresa de un CFDI.



Emitido en
 Ciudad de México, México a 01 de Julio de 2021 a las 15:52:53

"Por Disposición Oficial si recibes o envías transferencias de fondos nacionales en moneda extranjera y transferencias de fondos internacionales, BBVA está obligado a compartir en la plataforma del Banco de México para consulta y obtención de otras Entidades Financieras la información correspondiente a esas operaciones y a tu identificación como Cliente, misma que BBVA deberá consultar durante el tiempo que mantengas una relación jurídica con esta Institución, por lo que si efectúas o recibes dichas operaciones se entenderá que otorgas tu consentimiento para ello."

Régimen Fiscal:
Régimen General de Ley Personas Morales

Instituto Tecnológico Superior de San Pedro

Instituto Tecnológico Superior de San Pedro

AUXILIAR DE CUENTAS POR MOVIMIENTO

Del 1 de Junio del 2021 al 30 de Junio del 2021

Colectiva: CB00004 BBVA BANCOMER 0113284476

Saldo Inicial: \$1,343,532.35

Cuenta: 1112105 Bancos Moneda Nacional - Cuentas Bancarias

Saldo Final: \$1,378,392.94

Fecha	Tipo Póliza	Número Póliza	Documento	Número Cheque	Beneficiario	Descripción	Cargo	Abono
28/06/2021	DIARIO	4265		300621		REINTEGRO DE OBSERVACION REALIZADA POR AUDITORIA SUPERIOR DEL ESTADO DE COAHUILA - BBVA BANCOMER 0113284476	8,177	0
30/06/2021	DIARIO	4229		300621		REINTEGRO DE OBSERVACION REALIZADA POR AUDITORIA SUPERIOR DEL ESTADO DE COAHUILA - BBVA BANCOMER 0113284476	6,375	0
30/06/2021	DIARIO	4233		300621		REINTEGRO DE OBSERVACION REALIZADA POR AUDITORIA SUPERIOR DEL ESTADO DE COAHUILA - BBVA BANCOMER 0113284476	4,000	0
30/06/2021	DIARIO	4253		300621		REINTEGRO CORRESPONDIENTE A OBSERVACION REALIZADA POR AUDITORIA SUPERIOR DEL ESTADO - BBVA BANCOMER 0113284476	10,405	0
30/06/2021	DIARIO	4255		300621		REINTEGRO CORRESPONDIENTE A OBSERVACION REALIZADA POR AUDITORIA SUPERIOR DEL ESTADO - BBVA BANCOMER 0113284476	6,594	0
30/06/2021	DIARIO	4257		300621		REINTEGRO CORRESPONDIENTE A OBSERVACION REALIZADA POR AUDITORIA SUPERIOR DEL ESTADO - BBVA BANCOMER 0113284476	3,000	0
30/06/2021	DIARIO	4259		300621		REINTEGRO CORRESPONDIENTE A OBSERVACION REALIZADA POR AUDITORIA SUPERIOR DEL ESTADO - BBVA BANCOMER 0113284476	2,904	0
30/06/2021	DIARIO	4266		300621		Póliza de cancelación de póliza directa número 4255 - BBVA BANCOMER 0113284476	-6,594	0
TOTAL GENERAL:							\$34,860.59	\$0.00



Conciliación de la Cuenta Bancaria de cheques
No. 0113284530 BBVA



Periodo del 1 al 30 de Junio 2021

Saldo según nuestros libros al 30 de Junio del 2021	1,732,697.25
Más:	
Importe de cheques expedidos no cobrados hasta el 30 de Junio 2021	-
Mas:	
Cargos nuestros no correspondidos por el Banco	
Abono nuestro no reconocido por el Banco	
Menos:	
Cargos del Banco no correspondidos por nosotros	
Más:	
Abonos del Banco no correspondidos por nosotros	
TOTAL	1,732,697.25
	1,732,697.25
Según estado de cuenta del Banco al 30 de Junio 2021	
DIFERENCIA	-

ING. RODOLFO GERARDO LOPEZ MUÑOZ
DIRECTOR GENERAL

LIC. ELENA HERNANDEZ DELGADO
SUBDIRECTORA ADMINISTRATIVA



INSTITUTO TECNOLOGICO SUPERIOR DE SAN PEDRO DE LAS
 COLO
 CALZADA DEL TECNOLOGICO 53
 SAN PEDRO DE LAS COL
 SAN PEDRO
 COA MEXICO CP 27800

DOMICILIO FISCAL
 CALZADA DEL TECNOLOGICO 53
 SAN PEDRO DE LAS COL
 SAN PEDRO COA CP 27800

Periodo	DEL 01/06/2021 AL 30/06/2021
Fecha de Corte	30/06/2021
No. de Cuenta	0113284530
No. de Cliente	C2931788
R.F.C	ITS0508192RA
No. Cuenta CLABE	012420001132845302

SUCURSAL : 0387 SAN PEDRO CENTRO
 DIRECCION: AVE. GUERRERO 49 COL. CENTRO MEX CU
 PLAZA: SAN PEDRO DE LAS COL
 TELEFONO: 7720019

Información Financiera

MONEDA NACIONAL

Rendimiento		
Saldo Promedio		2,431,683.87
Días del Periodo		30
Tasa Bruta Anual	%	0.000
Saldo Promedio Gravable		2,431,683.87
Intereses a Favor (+)		0.00
ISR Retenido (-)		0.00
Comisiones de la cuenta		
Cheques pagados	0	0.00
Manejo de Cuenta		0.00
Anualidad		0.00
Operaciones	0	0.00
Total Comisiones		0.00
Cargos Objetados	0	0.00
Abonos Objetados	0	0.00

Comportamiento		
Saldo de Liquidación Inicial		2,022,239.19
Saldo de Operación Inicial		2,022,239.19
Depósitos / Abonos (+)	7	1,359,074.83
Retiros / Cargos (-)	35	1,648,616.77
Saldo Final (+)		1,732,697.25
Saldo de Operación Final		1,732,697.25
Saldo Promedio Mínimo Mensual Hasta:		11,999.99

Otros productos incluidos en el estado de cuenta (Inversiones)

Contrato	Producto	Tasa de Interés anual	GAT	GAT	Total de comisiones
			Nominal	Real	
N/A	N/A	N/A	Antes de Impuestos		N/A
N/A	N/A	N/A	N/A	N/A	N/A

Detalle de Movimientos Realizados

FECHA		COD. DESCRIPCIÓN	REFERENCIA	CARGOS	ABONOS	SALDO	
OPER	LIQ					OPERACIÓN	LIQUIDACIÓN
01/JUN	01/JUN	P14 CFE SUMINISTRADOR DE		11,906.00			
		REF:01611070701277210514 CIE:0578869 Ref. GUIA:1836318					
01/JUN	01/JUN	P14 CFE SUMINISTRADOR DE		2,435.00		2,007,898.19	2,007,898.19
		REF:01609111001477210508 CIE:0578869 Ref. GUIA:1857691					

Estimado Cliente,
Su Estado de Cuenta ha sido modificado y ahora tiene más detalle de información.
También le informamos que su Contrato ha sido modificado,
el cual puede consultarlo en cualquier sucursal o www.bbva.mx
Con BBVA adelante.

No. Cuenta	0113284530
No. Cliente	C2931788

FECHA		COD. DESCRIPCIÓN	REFERENCIA	CARGOS	ABONOS	SALDO	
OPER	LIQ					OPERACIÓN	LIQUIDACIÓN
07/JUN	07/JUN	N06 PAGO CUENTA DE TERCERO BNET 1549866593 VIATICOS SALTILLO Ref. 0006757009		150.00			
07/JUN	07/JUN	N06 PAGO CUENTA DE TERCERO BNET 1549866780 VIATICOS SALTILLO Ref. 0006757016		1,808.40		2,005,939.79	2,005,939.79
08/JUN	08/JUN	N06 PAGO CUENTA DE TERCERO BNET 1549866593 VIATICOS SALTILLO Ref. 0005685014		150.00			
08/JUN	08/JUN	N06 PAGO CUENTA DE TERCERO BNET 1549866780 VIATICOS SALTILLO Ref. 0005685021		1,808.40		2,003,981.39	2,003,981.39
10/JUN	10/JUN	T20 SPEI RECIBIDOBANXICO 000112711-M00-3158 PAGO TESOFE 0100 Ref. 0300036130 001 00001180228001000108 2021SIAFP200905 TESORERIA DE LA FEDERACION			1,343,002.00	3,346,983.39	3,346,983.39
11/JUN	11/JUN	N06 PAGO CUENTA DE TERCERO BNET 0102283611 ENEB294845 Ref. 0067738009		5,753.40			
11/JUN	11/JUN	N06 PAGO CUENTA DE TERCERO BNET 0102283611 ENEB295818 Ref. 0067738016		2,943.70			
11/JUN	11/JUN	N06 PAGO CUENTA DE TERCERO BNET 0102283611 ENEB296777 Ref. 0067738028		5,107.20		3,333,179.09	3,333,179.09
14/JUN	14/JUN	R01 PAGO DE NOMINA INSTITUTO TECNOLOGIC O SUPERIOR DE SA Ref. IN 4205275857		701,943.50			
14/JUN	14/JUN	N06 PAGO CUENTA DE TERCERO BNET 1514666124 NOMINA 1Q JUNIO Ref. 0085593023		3,015.85			
14/JUN	14/JUN	T17 SPEI ENVIADO BANAMEX 01406211Q JUNIO PENSION ALIMENTICIA Ref. 0031643141 002 00002080700561167357 BNET01002106140031643141 LORENA INSURRIAGA PEREZ		1,285.71			
14/JUN	14/JUN	T17 SPEI ENVIADO BANAMEX 01406211Q JUNIO PENSION ALIMENTICIA Ref. 0031643632 002 00002080902468331673 BNET01002106140031643632 ADRIANA PINEDA HERRAN		5,596.45			
14/JUN	14/JUN	N06 PAGO CUENTA DE TERCERO BNET 2757961480 1Q PENSION ALIMENT Ref. 0085593052		1,768.34			
14/JUN	14/JUN	T17 SPEI ENVIADO SCOTIABANK 01406211Q JUNIO PENSION ALIMENTICIA Ref. 0031644469 044 00044062194018028285 BNET01002106140031644469 ELIZABETH GOMEZ NARVAES		1,210.84			
14/JUN	14/JUN	N06 PAGO CUENTA DE TERCERO BNET 0140682578 SEGURO DE VIDA 1JU Ref. 0085593076		17,060.41			
14/JUN	14/JUN	P14 ADMINISTRACION FISCA REF:00276506588827751234 CIE:1051393 Ref. GUIA:0944911		37,375.00		2,563,922.99	2,563,922.99
15/JUN	15/JUN	N06 PAGO CUENTA DE TERCERO BNET 1549866780 REINTEGRO LUISTORR Ref. 0070226006			22.40		
15/JUN	15/JUN	N06 PAGO CUENTA DE TERCERO BNET 1549866780 REINTEGRO LUISTORR Ref. 0070226010			22.40	2,563,967.79	2,563,967.79
16/JUN	16/JUN	T17 SPEI ENVIADO BANAMEX		4,022.00			

No. Cuenta	0113284530
No. Cliente	C2931788

FECHA		COD. DESCRIPCIÓN	REFERENCIA	CARGOS	ABONOS	SALDO	
OPER	LIQ					OPERACIÓN	LIQUIDACIÓN
		0160621AGUA POTABLE Ref. 0031984479 002 00002080701479621670 BNET01002106160031984479 SISTEMA MUNICIPAL DE AGUAS Y SANEAMIENTO					
16/JUN	16/JUN	N06 PAGO CUENTA DE TERCERO BNET 0168102430 TONER VINCULACION Ref. 0061999039		11,281.69		2,548,664.10	2,548,664.10
17/JUN	17/JUN	N06 PAGO CUENTA DE TERCERO BNET 1549866780 VIATICOS SALTILLO Ref. 0066186016		1,808.40		2,546,855.70	2,546,855.70
18/JUN	18/JUN	P14 TELEFONOS DE MEXICO REF:00022740062659121061 CIE:0624101 Ref. GUIA:3828946		5,529.46			
18/JUN	18/JUN	T17 SPEI ENVIADO BANAMEX 0180621HONORARIOS BANDA DE GUERRA Ref. 0032497624 002 00002060700760637271 BNET01002106180032497624 JESUS FERNANDO LUEVANO HERNANDEZ		4,770.00			
18/JUN	18/JUN	N06 PAGO CUENTA DE TERCERO BNET 1549866437 VIATICOS SALTILLO Ref. 0037363009		1,808.40		2,534,747.84	2,534,747.84
23/JUN	23/JUN	N06 PAGO CUENTA DE TERCERO BNET 1549866780 VIATICOS SALTILLO Ref. 0039320009		1,808.40			
23/JUN	23/JUN	N06 PAGO CUENTA DE TERCERO BNET 1549866577 VIATICOS SALTILLO Ref. 0039320016		150.00		2,532,789.44	2,532,789.44
28/JUN	28/JUN	P14 RADIOMOVIL DIPSA,SA REF:00000000303207451536 CIE:0182251 Ref. GUIA:4946524		549.00		2,532,240.44	2,532,240.44
29/JUN	29/JUN	N06 PAGO CUENTA DE TERCERO BNET 0102283611 ENEB297960 Ref. 0046833009		4,155.49			
29/JUN	29/JUN	P14 CFE SUMINISTRADOR DE REF:01611070701277210610 CIE:0578869 Ref. GUIA:1486892		35,407.00			
29/JUN	29/JUN	R01 PAGO DE NOMINA INSTITUTO TECNOLOGIC O SUPERIOR DE SA Ref. IN 4205275857		745,976.84			
29/JUN	29/JUN	N06 PAGO CUENTA DE TERCERO BNET 1514666124 QUINCENA 2 JUNIO Ref. 0057734039		3,015.85			
29/JUN	29/JUN	T17 SPEI ENVIADO BANAMEX 0290621PENSION ALIMENTICIA 2JUNIO Ref. 0033996740 002 00002080700561167357 BNET01002106290033996740 LORENA INSURRIAGA PEREZ		1,285.71			
29/JUN	29/JUN	T17 SPEI ENVIADO BANAMEX 0290621PENSION ALIMENTICIA 2JUNIO Ref. 0033997130 002 00002080902468331673 BNET01002106290033997130 ADRIANA PINEDA HERRAN		5,596.45			
29/JUN	29/JUN	N06 PAGO CUENTA DE TERCERO BNET 2757961480 PENSION ALIMENTICI Ref. 0057734067		1,768.34			
29/JUN	29/JUN	T17 SPEI ENVIADO SCOTIABANK 0290621PENSION ALIMENTICIA 2JUNIO Ref. 0033998140 044 00044062194018028285 BNET01002106290033998140 ELIZABETH GOMEZ NARVAES		1,210.84			
29/JUN	29/JUN	N06 PAGO CUENTA DE TERCERO		17,154.70		1,716,669.22	1,716,669.22



No. Cuenta	0113284530
No. Cliente	C2931788

FECHA		COD. DESCRIPCIÓN	REFERENCIA	CARGOS	ABONOS	SALDO	
OPER	LIQ					OPERACIÓN	LIQUIDACIÓN
		BNET 0140682578 SEGURO DE VIDA 2QU Ref. 0057734098					
30/JUN	30/JUN	N06 PAGO CUENTA DE TERCERO			4,250.03		
		BNET 1549866292 PAGO RAFA Ref. 4056522960					
30/JUN	30/JUN	N06 PAGO CUENTA DE TERCERO			3,000.00		
		BNET 1549866313 PAGO MARTHA LOPEZ Ref. 4057420074					
30/JUN	30/JUN	AA7 DEPOSITO EFECTIVO PRACTIC			6,936.00		
		SERGIO GONZALEZ GARC 6282 FOLIO:6605 Ref. *****4530					
30/JUN	30/JUN	AA7 DEPOSITO EFECTIVO PRACTIC			1,842.00	1,732,697.25	1,732,697.25
		ELIZABETH SANTOS HI 6282 FOLIO:6608 Ref. *****4530					

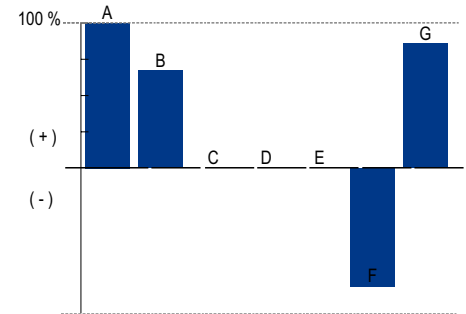
Total de Movimientos

TOTAL IMPORTE CARGOS	1,648,616.77	TOTAL MOVIMIENTOS CARGOS	35
TOTAL IMPORTE ABONOS	1,359,074.83	TOTAL MOVIMIENTOS ABONOS	7

No. Cuenta	0113284530
No. Cliente	C2931788

Cuadro resumen y gráfico de movimientos del período

Concepto	Cantidad	Porcentaje	Columna
Saldo Inicial	2,022,239.19	100.00%	A
Depósitos / Abonos (+)	1,359,074.83	67.20%	B
Comisiones (-)	0.00	0.00%	C
Intereses a favor (+)	0.00	0.00%	D
Retiros efectivo (-)	0.00	0.00%	E
Otros cargos (-)	-1,648,616.77	-81.52%	F
Saldo Final	1,732,697.25	85.68%	G



Nota: En la columna "porcentaje" se señala con el 100% a la cantidad más alta, permitiéndole relacionarse porcentualmente con las demás.

Otros cargos: Ver detalle de movimientos

"Conforme a lo publicado el 15 de noviembre de 2017 en el Diario Oficial de la Federación, le informamos que a partir del 1° de enero 2018, el Impuesto sobre la Renta (ISR) a retener será de 0.46% en lugar del 0.58% que actualmente se retiene"

Los montos mínimos requeridos para los productos de inversión a plazo fijo son: Pagaré Liquidable al vencimiento MN. \$2,000.00, Certificado de Depósitos MN: \$5,000 (sujetos a cambio dependiendo de las variaciones del mercado). Para mayor información consulta la página de internet: <https://www.bbva.mx>

No. Cuenta	0113284530
No. Cliente	C2931788

Tiene 90 días naturales contados a partir de la fecha de corte o de la realización de la operación para presentar su aclaración en la sucursal donde radica su cuenta, o bien, llamando al Centro de Atención Telefónica al teléfono 55 5226 2663 o del interior sin costo al 800 226 2663

Con gusto atenderemos sus reclamaciones que ha presentado ante nuestra institución a través de Línea BBVA al teléfono 55 5226 2663 Ciudad de México, 800 226 2663 Lada sin Costo, en caso de no recibir una respuesta satisfactoria dirigirse a:



Unidad Especializada de Atención a Clientes (UNE)

BBVA recibe las consultas, reclamaciones o aclaraciones, en su Unidad Especializada de Atención a Usuarios, ubicada en Lago Alberto 320 (entrada por Mariano Escobedo 303), Col. Anáhuac, C.P. 11320, Alcaldía Miguel Hidalgo, Ciudad de México, México y por correo electrónico une.mx@bbva.com o teléfono 55 1998 8039, así como en cualquiera de sus sucursales u oficinas. En el caso de no obtener una respuesta satisfactoria, podrá acudir a la Comisión Nacional para la Protección y Defensa de los Usuarios de Servicios Financieros www.condusef.gob.mx y 55 5340 0999 y 800 999 8080.

"Si desea recibir pagos a través de transferencias electrónicas de fondos interbancarias, deberá hacer del conocimiento de la persona que le enviará el o los pagos respectivos, el número de Cuenta que a continuación se indica: 2420001132845302 Clave Bancaria Estándar (CLABE), así como el nombre de este Banco."

Todas las tasas de interés están expresadas en terminos anuales.

"Únicamente están garantizados por el Instituto de Protección al Ahorro Bancarios (IPAB), los depósitos bancarios de dinero a la vista, retirables en días preestablecidos, de ahorro, y a plazo con previo aviso, así como los préstamos y créditos que acepte la Institución, hasta por el equivalente a cuatrocientas mil UDIS por persona, cualquiera que sea el número, tipo y clase de dichas obligaciones a su favor y a cargo de la Institución de banca múltiple."

www.ipab.org.mx

No. Cuenta	0113284530
No. Cliente	C2931788

Glosario de Abreviaturas

ADMON	ADMINISTRACION	DEP	DEPOSITO	MN	MONEDA NACIONAL
ANT	ANTERIOR	DESC/DESCTO	DESCUENTO	MOV	MOVIMIENTO
ANTIC	ANTICIPADA	DEV/DEVOL	DEVOLUCION	MOVMTOS	MOVIMIENTOS
ANUL	ANULACION	DIF	DIFERENCIA	MDB	MULTIDPOSITO
APORT	APORTACION	DIN	DINERO	N/A	NO APLICA
AUT	AUTOMATICO	DISP	DISPOSICION	OPER	OPERACION
BCA	BANCA	DLLS	DOLARES	OPS	OPERACIONES
BCOS	BANCOS	DOC	DOCUMENTO	ORD	ORDEN
BMOV	BBVA MÉXICO	ELECT	ELECTRONICA	P/PAG	PAGO
BONIF	BONIFICACION	EMP	EMPRESARIAL	PAT	PATRIMONIAL
COD.	CODIGO DE LEYENDA	EXTEM	EXTEMPORANEA	REDESC	REDESCUENTO
CAJ	CAJERO	EXT	EXTRANJERO	RFC	REGISTRO FEDERAL DE CONTRIBUYENTES
CANC	CANCELACION	FALLEC	FALLECIMIENTO		
CGO	CARGO	FALT	FALTANTE	REF.	REFERENCIA
CW	CASH WINDOWS	GAT	GANANCIA ANUAL TOTAL	RESP	RESPONSABILIDAD
CH/CHQ	CHEQUE	GAR/GTIA	GARANTIA	RET	RETIRO
CI	COBRO INMEDIATO	GPO	GRUPO	REV	REVERSO
COMER	COMERCIO	HONOR	HONORARIOS	SBC	SALVO BUEN COBRO
COM	COMISION	IVA	IMPUESTO AL VALOR AGREGADO	SEG	SEGURO
CIE	CONCENTRACION INMEDIATO EMPRESARIAL	ISR	IMPUESTO SOBRE LA RENTA	SERV	SERVICIO
		INDEMN	INDEMNIZACION	SOBR	SOBREGIRO
CONF	CONFIRMACION	INF	INFORMACION	SOC	SOCIEDADES
CONS	CONSULTA	INSP	INSPECCION	TARJ	TARJETA
CONV	CONVENIO	INT	INTERESES	TDC	TARJETA DE CREDITO
CORREC	CORRECCION	INTS	INTERESES	TDE	TARJETA DE DEBITO EMPRESARIAL
CRED	CREDITO	INT/INTNAL	INTERNACIONAL	TPV	TERMINAL PUNTO DE VENTA
CTA	CUENTA	INV	INVERSION	TIB	TESORERIA INTEGRAL BANCARIA
CED	CUENTA EN DOLARES	LIQ	LIQUIDACION	TRANS	TRANSFERENCIA
DCD	DINAMICA DE CONVERSION DE DIVISAS	MP	MARCA PROPIA	TRASP	TRASPASO
		MDO	MERCADO	VTAS	VENTAS

No. Cuenta	0113284530
No. Cliente	C2931788

Cuida el medio ambiente consultando tu estado de cuenta en www.bbva.mx recuerda que el medio ambiente es responsabilidad de todos



Folio Fiscal:

7A8DF1DE-9050-4686-9EA0-19C2751FE670

Certificado

00001000000504757239

Sello Digital

M8GZJQu3mpq8E91u3q78SjY4dpnTNdrvMQXOq9id9CLK3B9N6dmKvuiSTp/ldlmeuXD2tq92LIOXF34xohNY1DqxfELjmg/xJGfKKw6nlnhWa/P24a7SUvQ7NMx+Ms5voHdK6ybGUGVi5R1P8/tfldZfBQArfleyRb3Jt2fW7ePXLhV9yI0oQlbVmjcyqmQ/4cEmSjC6PFO9ob6ywun9KC0cooQ8B9ZbRK13HbNfwypC4cO62Dm8mE5DzvZY+YWSJZFIrATRdLxI9xAV8053oGZCFbz4Y9/A9XJgZzU5PS1qcGm2Z2rU3IMj1fLD8FCQZzaAmEDIUQBzpxDYBa9eQ==

Sello SAT

LGXPIUPXc9TK8aSnBsNO/ck95L0InJm3WPFgyB7il67WIFHK2M5AyTYCYGqxi7RAnRfQLv27ba+pbG5WFNVmilH5LINLm/VXxSLic6SayaqacznW0soDFiNuu/+hmMkeJ9VmMan2hEkd6V9/swnpR/i5ijm1g4qLgKtk5bxjDnfPeC2f0ggxBvyN05HB3KvjDF2tsl2x5NdYpbMwFBQsGc0cKcctnDqEOGWUuWrHW48zKTDBJnErdAqTJYn0dylv61RlmchVhstAhQJhtiwM8soKrPhukWZC2pf3L+VUoADxw6eVfRutUO7ZUGKEGPhhY6/WfCRt0Nqb5YvS9QxutQ==

No. de Serie del Certificado del SAT: 00001000000505652108

Fecha y hora de certificación: 2021-07-01T19:19:39

Cadena Original del complemento de certificación digital del SAT:

||1.1|7A8DF1DE-9050-4686-9EA0-19C2751FE670|2021-07-01T19:19:39|M8GZJQu3mpq8E91u3q78SjY4dpnTNdrvMQXOq9id9CLK3B9N6dmKvuiSTp/ldlmeuXD2tq92LIOXF34xohNY1DqxfELjmg/xJGfKKw6nlnhWa/P24a7SUvQ7NMx+Ms5voHdK6ybGUGVi5R1P8/tfldZfBQArfleyRb3Jt2fW7ePXLhV9yI0oQlbVmjcyqmQ/4cEmSjC6PFO9ob6ywun9KC0cooQ8B9ZbRK13HbNfwypC4cO62Dm8mE5DzvZY+YWSJZFIrATRdLxI9xAV8053oGZCFbz4Y9/A9XJgZzU5PS1qcGm2Z2rU3IMj1fLD8FCQZzaAmEDIUQBzpxDYBa9eQ==|00001000000505652108||

Este documento es una representación impresa de un CFDI.



Emitido en
 Ciudad de México, México a 01 de Julio de 2021 a las 15:53:04

"Por Disposición Oficial si recibes o envías transferencias de fondos nacionales en moneda extranjera y transferencias de fondos internacionales, BBVA está obligado a compartir en la plataforma del Banco de México para consulta y obtención de otras Entidades Financieras la información correspondiente a esas operaciones y a tu identificación como Cliente, misma que BBVA deberá consultar durante el tiempo que mantengas una relación jurídica con esta Institución, por lo que si efectúas o recibes dichas operaciones se entenderá que otorgas tu consentimiento para ello."

Régimen Fiscal:
Régimen General de Ley Personas Morales

Instituto Tecnológico Superior de San Pedro

Instituto Tecnológico Superior de San Pedro

AUXILIAR DE CUENTAS POR MOVIMIENTO

Del 1 de Junio del 2021 al 30 de Junio del 2021

Colectiva: CB00005 BBVA BANCOMER 0113284530

Saldo Inicial: \$2,022,239.19

Cuenta: 1112105 Bancos Moneda Nacional - Cuentas Bancarias

Saldo Final: \$1,732,697.25

Fecha	Tipo Póliza	Número Póliza	Documento	Número Cheque	Beneficiario	Descripción	Cargo	Abono
01/06/2021	EGRESO	541	610	836318	COMISION FEDERAL DE ELECTRICIDAD	Orden de Compra de Adquisiciones # 101. PAGO POR SERVICIO DE ENERGIA ELECTRICA DEL INSTITUTO, CORRESPONDIENTE AL PERIODO DEL 31 DE MARZO AL 30 DE ABRIL, Documento(s): 122+ (CARGO DE LA CTA BBVA BANCOMER 0113284530) - BBVA BANCOMER 0113284530	0	11,906
01/06/2021	EGRESO	545	621	155030	COMISION FEDERAL DE ELECTRICIDAD	Orden de Compra de Adquisiciones # 109. PAGO POR SERVICIO DE ENERGIA ELECTRICA DE LA PLANTA TRATADORA DEL INSTITUTO, CORRESPONDIENTE AL PERIODO DEL 25 DE MARZO AL 23 DE ABRIL, Documento(s): 133 (CARGO DE LA CTA BBVA BANCOMER 0113284530) - BBVA BANCOMER 0113284530	0	2,435
07/06/2021	EGRESO	641	800	6757009	RUBÉN OMAR MOTA GÁNDARA	COMISION INSTITUCIONAL DE TRASLADO A LA CD. DE SALTILLO COAHUILA EL DIA 07 DE JUNIO DEL PRESENTE AÑO A ENTREGA DE INFORMACION DE LA ASE (CARGO DE LA CTA BBVA BANCOMER 0113284530) - BBVA BANCOMER 0113284530	0	150
07/06/2021	EGRESO	642	801	6757016	LUIS ANTONIO TORRES RAMÍREZ	COMISION INSTITUCIONAL A LA CD. DE SALTILLO PARA REALIZAR ENTREGA DE AUDITORIA ASE 0517.05176.05177.05180.05181-2021 EN LA ASE (CARGO DE LA CTA BBVA BANCOMER 0113284530) - BBVA BANCOMER 0113284530	0	1,808
08/06/2021	EGRESO	643	802	5685014	RUBÉN OMAR MOTA GÁNDARA	COMISION INSTITUCIONAL A LA CD. DE SALTILLO PARA ENTREGA DE INFORMACION EN LA ASE (CARGO DE LA CTA BBVA BANCOMER 0113284530) - BBVA BANCOMER 0113284530	0	150
08/06/2021	EGRESO	648	809	5685021	LUIS ANTONIO TORRES RAMÍREZ	COMISION INSTITUCIONAL A LA CD. DE SALTILLO, PARA REALIZAR ENTREGA DE ORIGINALES DE LAS AUDITORIAS ASE05175, 05176.05180.05181-2021 A LA ASE (CARGO DE LA CTA BBVA BANCOMER 0113284530) - BBVA BANCOMER 0113284530	0	1,808
08/06/2021	INGRESO	698	698		BBVA BANCOMER 0113277259	POLIZA DE RECIBO DE INGRESOS DEL RECIBO LT-35 # MINISTRACION FEDERAL CORRESPONDIENTE AL MES DE JUNIO 2021 De la solicitud número: 698 - BBVA BANCOMER 0113284530	1,343,002	0
11/06/2021	EGRESO	561	699	7738016	ENERGIA Y SERVICIOS COORDINADOS SA DE CV	Orden de Compra de Adquisiciones # 123. COMPRA DE COMBUSTIBLE PARA LOS VEHICULOS UTILITARIOS DEL INSTITUTO, CORRESPONDIENTE AL PERIODO DEL 11 AL 17 DE MAYO, Documento(s): 147 (CARGO DE LA CTA BBVA BANCOMER 0113284530) - BBVA BANCOMER 0113284530	0	2,944
11/06/2021	EGRESO	562	705	738028	ENERGIA Y SERVICIOS COORDINADOS SA DE CV	COMPRA DE COMBUSTIBLE PARA LOS VEHICULOS DEL INSTITUTO, CORRESPONDIENTE AL PERIODO DEL 18 AL 24 DE MAYO (CARGO DE LA CTA BBVA BANCOMER 0113284530) - BBVA BANCOMER 0113284530	0	5,107
11/06/2021	EGRESO	563	704	7738009	ENERGIA Y SERVICIOS COORDINADOS SA DE CV	COMPRA DE COMBUSTIBLE PARA LOS VEHICULOS DEL INSTITUTO, CORRESPONDIENTE AL PERIODO DEL 4 AL 10 DE MAYO (CARGO DE LA CTA BBVA BANCOMER 0113284530) - BBVA BANCOMER 0113284530	0	5,753
14/06/2021	EGRESO	566	711	944911	ADMINISTRACIÓN FISCAL GENERAL DEL ESTADO DE COAHUILA DE ZARAGOZA	PAGO DEL IMPUESTO SOBRE NOMINA CORRESPONDIENTE AL MES DE MAYO DEL 2021 (CARGO DE LA CTA BBVA BANCOMER 0113284530) - BBVA BANCOMER 0113284530	0	37,375
14/06/2021	EGRESO	567	713	598920	INSTITUTO TECNOLÓGICO SUPERIOR DE SAN PEDRO DE LAS COLONIAS	PAGO DE NÓMINA, PRSTACIONES Y FINIQUITOS CORRESPODIENTE A LA PRIMER QUINCENA DE JUNIO DEL 2021 (202111) (CARGO DE LA CTA BBVA BANCOMER 0113284530) - BBVA BANCOMER 0113284530	0	701,944

Fecha	Tipo Póliza	Número Póliza	Documento	Número Cheque	Beneficiario	Descripción	Cargo	Abono
14/06/2021	EGRESO	571	724	85593023	ROCIO ESMERALDA ESQUIVEL GANDARA	PAGO DE HONORARIOS POR ASIMILADOS A SUELDOS A LA C. ROCIO ESMERALDA ESQUIVEL GANDARA POR APOYO DE ACTIVIDADES ADMINISTRATIVAS EN LA SUBDIRECCIÓN ADMINISTRATIVA CUBRIENDO EL ÁREA DE AUXILIAR ADMINISTRATIVO DEL PERIODO DEL 01 AL 15 DE JUNIO DEL 2021 (CARG - BBVA BANCOMER 0113284530	0	3,016
14/06/2021	DIARIO	3863		84085593 34		PAGO DE PENSION ALIMENTICIA A LA C. LORENA INSURRIAGA PEREZ POR EL 15% EN CONTRA DEL TRABAJADOR C.P. FAUSTINO ESQUIVEL DOMINGUEZ CORRESPONDIENTE A LA PRIMER QUINCENA DE JUNIO DEL 2021 (202111) - BBVA BANCOMER 0113284530	0	1,286
14/06/2021	DIARIO	3872		25785593 62		PAGO DE PENSION ALIMENTICIA A LA C. ELIZABETH GOMEZ NARVAES POR EL 30% EN CONTRA DEL TRABAJADOR C. RUBEN OMAR MOTA GANDARA CORRESPONDIENTE A LA PRIMER QUINCENA DE JUNIO DEL 2021 (202111) - BBVA BANCOMER 0113284530	0	1,211
14/06/2021	DIARIO	3873		85593052		PAGO DE PENSION ALIMENTICIA A LA C. LILIANA CEPEDA MARTINEZ POR EL 20% EN CONTRA DEL TRABAJADOR ING. RAFAEL KON MARTINEZ CHONG CORRESPONDIENTE A LA PRIMER QUINCENA DE JUNIO DEL 2021 (202111) - BBVA BANCOMER 0113284530	0	1,768
14/06/2021	DIARIO	3874		86285593 43		PAGO DE PENSION ALIMENTICIA A LA C. ADRIANA PINEDA HERRAN POR EL 50% EN CONTRA DEL TRABAJADOR ING. RUBEN HERNANDEZ RODRIGUEZ CORRESPONDIENTE A LA PRIMER QUINCENA DE JUNIO DEL 2021 (202111). - BBVA BANCOMER 0113284530	0	5,596
14/06/2021	DIARIO	3875		85593076		PAGO DE RETENCIÓN DE SEGURO DE VIDA CORESPONDIENTE AL PERIODO 202111 - BBVA BANCOMER 0113284530	0	17,060
15/06/2021	DIARIO	4188		70226006		REINTEGRO DE VIATICOS DE C.P. LUIS TORRES RAMIREZ - BBVA BANCOMER 0113284530	22	0
15/06/2021	DIARIO	4200		70226010		REINTEGRO DE VIATICOS DEL C.P.LUIS ANTONIO TORRES RAMIREZ - BBVA BANCOMER 0113284530	22	0
16/06/2021	EGRESO	581	720	1999039	CORPORACION PRODECO, S.A. DE C.V.	Orden de Compra de Adquisiciones # 140. COMPRA DE TONER Y TINTAS PARA LA OPERACION DE LA SUB. DE VINCULACION DEL INSTITUTO, Documento(s): 167 (CARGO DE LA CTA BBVA BANCOMER 0113284530) - BBVA BANCOMER 0113284530	0	11,282
17/06/2021	EGRESO	603	767	66186016	LUIS ANTONIO TORRES RAMÍREZ	COMISION INSTITUCIONAL A LA CD. DE SALTILLO PARA REALIZAR ENTREGA DE SOLVENTACION DE AUDITORIA OA1.5-026-2020 A LAS OFICINAS DE LA SEFIRC (CARGO DE LA CTA BBVA BANCOMER 0113284530) - BBVA BANCOMER 0113284530	0	1,808
18/06/2021	EGRESO	597	740	568028	TELEFONOS DE MEXICO S.A.B. DE C.V.	Orden de Compra de Adquisiciones # 158. PAGO POR SERVICIO DE TELEFONO CONVENCIONAL DEL INSTITUTO, CORRESPONDIENTE AL MES DE JUNIO, Documento(s): 187 (CARGO DE LA CTA BBVA BANCOMER 0113284530) - BBVA BANCOMER 0113284530	0	5,529
18/06/2021	EGRESO	621	702	6199926	SISTEMA MUNICIPAL DE AGUAS Y SANEAMIENTO DE SAN PEDRO	Orden de Compra de Adquisiciones # 127. PAGO POR SERVICIO DE AGUA POTABLE DEL INSTITUTO, CORRESPONDIENTE AL PERIODO DEL 29 DE ABRIL AL 28 DE MAYO, Documento(s): 151 (CARGO DE LA CTA BBVA BANCOMER 0113284530) - BBVA BANCOMER 0113284530	0	4,022
18/06/2021	EGRESO	631	788	37363009	ELENA HERNÁNDEZ DELGADO	COMISION INSTITUCIONAL ALA CD. DE SALTILLO COAHUILA , PARA SISTIR A INSTALACIONES DE LA SUBSECRETARIA DE EDUCACION, PARA ASISTIR A REUNIÓN CON EL C.P. JUAN CARLOS FLORES Y MAESTRO FRANCISCO OSORIO SOBRE APLICACION DE RECURSOS FEDERALES (CARGO DE LA CTA B - BBVA BANCOMER 0113284530	0	1,808
23/06/2021	EGRESO	639	797	39320016	JUAN CARLOS MILAN RODRÍGUEZ	COMISION INSTITUCIONAL A LA CD. DE SALTILLO A LA ENTREGA DE RESPUESTA DE AUDITORIA (CARGO DE LA CTA BBVA BANCOMER 0113284530) - BBVA BANCOMER 0113284530	0	150
23/06/2021	EGRESO	640	799	39320009	LUIS ANTONIO TORRES RAMÍREZ	COMISION INSTITUCIONAL A LA CD. DE SALTILLO PARA REALIZAR ENTREGA DE AUDITORIA ASE-06399/06400/06401/06402-2021 DE LA ASE (CARGO DE LA CTA BBVA BANCOMER 0113284530) - BBVA BANCOMER 0113284530	0	1,808
28/06/2021	EGRESO	625	760	33619046	RADIO MOVIL DIPSA, S.A. DE C.V.	Orden de Compra de Adquisiciones # 178. PAGO POR SERVICIO DE TELEFONO DE CELULAR DE LA DIRECCION GENERAL DEL INSTITUTO, CORRESPONDIENTE AL MES DE JUNIO, Documento (s): 207 (CARGO DE LA CTA BBVA BANCOMER 0113284530) - BBVA BANCOMER 0113284530	0	549
29/06/2021	EGRESO	620	765	6833060	COMISION FEDERAL DE ELECTRICIDAD	Orden de Compra de Adquisiciones # 182. PAGO POR SERVICIO DE ENERGIA ELECTRICA DEL INSTITUTO, CORRESPONDIENTE AL PERIODO DEL 30 DE ABRIL AL 31 DE MAYO, Documento(s): 212 (CARGO DE LA CTA BBVA BANCOMER 0113284530) - BBVA BANCOMER 0113284530	0	35,407
29/06/2021	EGRESO	626	744	4683309	JESUS FERNANDO LUEVANO HERNANDEZ	Orden de Compra de Adquisiciones # 162. PAGO POR SERVICIO DE HONORARIOS POR IMPARTICION DEL CLUB DE BANDA DE GUERRA (25 HORAS DEL 1 AL 15 DE JUNIO DEL 2021), Documento(s): 190 (CARGO DE LA CTA BBVA BANCOMER 0113284530) - BBVA BANCOMER 0113284530	0	4,770

Fecha	Tipo Póliza	Número Póliza	Documento	Número Cheque	Beneficiario	Descripción	Cargo	Abono
29/06/2021	EGRESO	645	805	530080	INSTITUTO TECNOLOGICO SUPERIOR DE SAN PEDRO DE LAS COLONIAS	PAGO DE NÓMINA, PRESTACIONES Y FINIQUITOS CORRESPONDIENTE A LA SEGUNDA QUINCENA DE JUNIO DEL 2021 8202112) (CARGO DE LA CTA BBVA BANCOMER 0113284530) - BBVA BANCOMER 0113284530	0	745,977
29/06/2021	EGRESO	646	806	57734039	ROCIO ESMERALDA ESQUIVEL GANDARA	PAGO DE HONORARIOS POR ASIMILADOS A SUELDOS A LA C. ROCIO ESMERALDA ESQUIVEL GANDARA POR APOYO DE ACTIVIDADES ADMINISTRATIVAS EN LA SUBDIRECCIÓN ADMINISTRATIVA CUBRIENDO EL ÁREA DE AUXILIAR ADMINISTRATIVO DEL PERIODO DEL 16 AL 30 DE JUNIO DEL 2021 (CARGO - BBVA BANCOMER 0113284530)	0	3,016
29/06/2021	EGRESO	647	770	6833009	ENERGIA Y SERVICIOS COORDINADOS SA DE CV	Orden de Compra de Adquisiciones # 185. COMPRA DE COMBUSTIBLE PARA LA OPERACION DE LOS VEHICULOS UTILITARIOS DEL INSTITUTO, CORRESPONDIENTE AL PERIODO DEL 25 AL 31 DE MAYO, Documento(s): 215 (CARGO DE LA CTA BBVA BANCOMER 0113284530) - BBVA BANCOMER 0113284530	0	4,155
29/06/2021	EGRESO	661	744	856838	JESUS FERNANDO LUEVANO HERNANDEZ	Orden de Compra de Adquisiciones # 162. PAGO POR SERVICIO DE HONORARIOS POR IMPARTICION DEL CLUB DE BANDA DE GUERRA (25 HORAS DEL 1 AL 15 DE JUNIO DEL 2021), Documento(s): 190 (CARGO DE LA CTA BBVA BANCOMER 0113284530) - BBVA BANCOMER 0113284530	0	4,770
29/06/2021	DIARIO	4169		97857734 49		PAGO DE PENSION ALIMENTICIA A LA C. LORENA INSURRIAGA PEREZ POR EL 15% EN CONTRA DEL TRABAJADOR C.P. FAUSTINO ESQUIVEL DOMINGUEZ CORRESPONDIENTE A LA SEGUNDA QUINCENA DE JUNIO DEL 2021 (202112) - BBVA BANCOMER 0113284530	0	1,286
29/06/2021	DIARIO	4170		14577345 8		PAGO DE PENSION ALIMENTICIA A LA C. ADRIANA PINEDA HERRAN POR EL 50% EN CONTRA DEL TRABAJADOR ING. RUBEN HERNANDEZ RODRIGUEZ CORRESPONDIENTE A LA SEGUNDA QUINCENA DE JUNIO DEL 2021 (202112) - BBVA BANCOMER 0113284530	0	5,596
29/06/2021	DIARIO	4171		45857734 83		PAGO DE PENSION ALIMENTICIA A LA C. ELIZABETH GOMEZ NARVAES POR EL 30% EN CONTRA DEL TRABAJADOR C. RUBEN OMAR MOTA GANDARA CORRESPONDIENTE A LA SEGUNDA QUINCENA DE JUNIO DEL 2021 (202112) - BBVA BANCOMER 0113284530	0	1,211
29/06/2021	DIARIO	4172		57734067		PAGO DE PENSION ALIMENTICIA A LA C. LILIANA CEPEDA MARTINEZ POR EL 20% EN CONTRA DEL TRABAJADOR ING. RAFAEL KON MARTINEZ CHONG CORRESPONDIENTE A LA SEGUNDA QUINCENA DE JUNIO DEL 2021 (202112) - BBVA BANCOMER 0113284530	0	1,768
29/06/2021	DIARIO	4173		57734098		PAGO DE RETENCIÓN DE SEGURO DE VIDA CORRESPONDIENTE AL PERIODO 202112 - BBVA BANCOMER 0113284530	0	17,155
29/06/2021	DIARIO	4182	744	4683309	JESUS FERNANDO LUEVANO HERNANDEZ	Póliza de cancelación del egreso de la solicitud 744 ejercicio contable 2021 (Folio de Pago 4683309). Motivo de cancelación: por error en el proveedor . - BBVA BANCOMER 0113284530	0	-4,770
30/06/2021	DIARIO	4230		300621		REINTEGRO DE OBSERVACION REALIZADA POR AUDITORIA SUPERIOR DEL ESTADO DE COAHUILA - BBVA BANCOMER 0113284530	4,250	0
30/06/2021	DIARIO	4231		300621		Póliza de cancelación de póliza directa número 4230 - BBVA BANCOMER 0113284530	-4,250	0
30/06/2021	DIARIO	4232		300621		REINTEGRO DE OBSERVACION REALIZADA POR AUDITORIA SUPERIOR DEL ESTADO DE COAHUILA - BBVA BANCOMER 0113284530	4,250	0
30/06/2021	DIARIO	4234		300621		REINTEGRO DE OBSERVACION REALIZADA POR AUDITORIA SUPERIOR DEL ESTADO DE COAHUILA - BBVA BANCOMER 0113284530	3,000	0
30/06/2021	DIARIO	4254		300621		REINTEGRO CORRESPONDIENTE A OBSERVACION REALIZADA POR AUDITORIA SUPERIOR DEL ESTADO - BBVA BANCOMER 0113284530	6,936	0
30/06/2021	DIARIO	4256		300621		REINTEGRO CORRESPONDIENTE A OBSERVACION REALIZADA POR AUDITORIA SUPERIOR DEL ESTADO - BBVA BANCOMER 0113284530	4,396	0
30/06/2021	DIARIO	4260		300621		REINTEGRO CORRESPONDIENTE A OBSERVACION REALIZADA POR AUDITORIA SUPERIOR DEL ESTADO - BBVA BANCOMER 0113284530	1,842	0
30/06/2021	DIARIO	4267		300621		Póliza de cancelación de póliza directa número 4256 - BBVA BANCOMER 0113284530	-4,396	0
TOTAL GENERAL:							\$1,359,074.83	\$1,648,616.77

Periodo del 1 al 30 de Junio 2021

Saldo según nuestros libros al 30 de Junio del 2021	14,570.48
Más:	
Importe de cheques expedidos no cobrados hasta el 30 de Junio 2021	-
Mas:	
Cargos nuestros no correspondidos por el Banco	
Abono nuestro no reconocido por el Banco	
Menos:	
Cargos del Banco no correspondidos por nosotros	
Más:	
Abonos del Banco no correspondidos por nosotros	
TOTAL	14,570.48
Según estado de cuenta del Banco al 30 de Junio 2021	14,570.48
DIFERENCIA	-



ING. RODOLFO GERARDO LOPEZ MUÑIZ
DIRECTOR GENERAL



LIC. ELENA HERNANDEZ DELGADO
SUBDIRECTORA ADMINISTRATIVA



INSTITUTO TECNOLOGICO SUPERIOR DE SAN PEDRO DE LAS
 COLO
 CALZADA DEL TECNOLOGICO 53
 SAN PEDRO DE LAS COL
 SAN PEDRO
 COA MEXICO CP 27800

DOMICILIO FISCAL
 CALZADA DEL TECNOLOGICO 53
 SAN PEDRO DE LAS COL
 SAN PEDRO COA CP 27800

Periodo	DEL 01/06/2021 AL 30/06/2021
Fecha de Corte	30/06/2021
No. de Cuenta	0113284611
No. de Cliente	C2931788
R.F.C	ITS0508192RA
No. Cuenta CLABE	012420001132846110

SUCURSAL : 0387 SAN PEDRO CENTRO
 DIRECCION: AVE. GUERRERO 49 COL. CENTRO MEX CU
 PLAZA: SAN PEDRO DE LAS COL
 TELEFONO: 7720019

Información Financiera

MONEDA NACIONAL

Rendimiento		
Saldo Promedio		229,249.38
Días del Periodo		30
Tasa Bruta Anual	%	0.000
Saldo Promedio Gravable		229,249.38
Intereses a Favor (+)		0.00
ISR Retenido (-)		0.00
Comisiones de la cuenta		
Cheques pagados	0	0.00
Manejo de Cuenta		0.00
Anualidad		0.00
Operaciones	26	0.00
Total Comisiones		0.00
Cargos Objetados	0	0.00
Abonos Objetados	0	0.00

Comportamiento		
Saldo de Liquidación Inicial		399,993.48
Saldo de Operación Inicial		399,993.48
Depósitos / Abonos (+)	63	84,577.00
Retiros / Cargos (-)	7	470,000.00
Saldo Final (+)		14,570.48
Saldo de Operación Final		14,570.48
Saldo Promedio Mínimo Mensual Hasta:		11,999.99

Otros productos incluidos en el estado de cuenta (Inversiones)

Contrato	Producto	Tasa de Interés anual	GAT	GAT	Total de comisiones
			Nominal	Real	
N/A	N/A	N/A	Antes de Impuestos		N/A
N/A	N/A	N/A	N/A	N/A	N/A

Detalle de Movimientos Realizados

FECHA		COD. DESCRIPCIÓN	REFERENCIA	CARGOS	ABONOS	SALDO	
OPER	LIQ					OPERACIÓN	LIQUIDACIÓN
01/JUN	01/JUN	AA7 DEPOSITO EFECTIVO PRACTIC			3,550.00		
		VANIA PAOLA RODRIGUE 6282 FOLIO:7195 Ref. *****4611					
01/JUN	01/JUN	AA7 DEPOSITO EFECTIVO PRACTIC			3,550.00	407,093.48	407,093.48
		EBER USIEL LOPEZ RMZ 6282 FOLIO:8115 Ref. *****4611					

Estimado Cliente,
Su Estado de Cuenta ha sido modificado y ahora tiene más detalle de información.
También le informamos que su Contrato ha sido modificado,
el cual puede consultarlo en cualquier sucursal o www.bbva.mx
Con BBVA adelante.

No. Cuenta	0113284611
No. Cliente	C2931788

FECHA		COD. DESCRIPCIÓN	REFERENCIA	CARGOS	ABONOS	SALDO	
OPER	LIQ					OPERACIÓN	LIQUIDACIÓN
02/JUN	02/JUN	C02 DEPOSITO EN EFECTIVO Ref. 4436LVASQUEZ			3,550.00		
02/JUN	02/JUN	AA7 DEPOSITO EFECTIVO PRACTIC ALEJANDRO HERNANDEZ 6013 FOLIO:1776 Ref. *****4611			400.00		
02/JUN	02/JUN	T20 SPEI RECIBIDOBANAMEX 0020621TRANSFERENCIA INTERBANCARIA Ref. 0190549022 002 00002080700511021757 085904104630315312 JUAN CARLOS,CHAVEZ/PRECIADO			400.00	411,443.48	411,443.48
03/JUN	03/JUN	C02 DEPOSITO EN EFECTIVO Ref. 4439O BARRIE			400.00	411,843.48	411,843.48
04/JUN	04/JUN	C02 DEPOSITO EN EFECTIVO Ref. 4440			3,550.00		
04/JUN	04/JUN	C02 DEPOSITO EN EFECTIVO Ref. 4441ASTA#EDA			3,550.00		
04/JUN	04/JUN	AA7 DEPOSITO EFECTIVO PRACTIC EDGAR ELY BARBOZA 6281 FOLIO:2539 Ref. *****4611			1,000.00	419,943.48	419,943.48
07/JUN	07/JUN	C02 DEPOSITO EN EFECTIVO Ref. 4443THATELLO			3,550.00		
07/JUN	07/JUN	C02 DEPOSITO EN EFECTIVO Ref. 4444A CARLOS			3,550.00	427,043.48	427,043.48
08/JUN	08/JUN	AA7 DEPOSITO EFECTIVO PRACTIC CINTHIA SALAS PINEDA 6282 FOLIO:1732 Ref. *****4611			3,550.00		
08/JUN	08/JUN	C02 DEPOSITO EN EFECTIVO Ref. 4446HERNANDE			3,550.00	434,143.48	434,143.48
09/JUN	09/JUN	AA7 DEPOSITO EFECTIVO PRACTIC URIEL E SEGOVIA D 6281 FOLIO:5597 Ref. *****4611			400.00		
09/JUN	09/JUN	N03 TRASPASO CUENTAS PROPIAS CUENTA: 0113277259 BNET Ref. 0075161081		100,000.00			
09/JUN	09/JUN	AA7 DEPOSITO EFECTIVO PRACTIC ALFONSO VARGAS H 6281 FOLIO:5681 Ref. *****4611			400.00	334,943.48	334,943.48
10/JUN	10/JUN	C02 DEPOSITO EN EFECTIVO Ref. 4450O MONTOY			3,550.00		
10/JUN	10/JUN	N06 PAGO CUENTA DE TERCERO BNET 1599129297 DANIEL GOMEZ SALAZ Ref. 0096830007			3,550.00	342,043.48	342,043.48
11/JUN	11/JUN	C02 DEPOSITO EN EFECTIVO Ref. 4452NA LOPEZ			3,100.00		
11/JUN	11/JUN	C02 DEPOSITO EN EFECTIVO Ref. 4453NA LOPEZ			450.00		
11/JUN	11/JUN	AA7 DEPOSITO EFECTIVO PRACTIC ADALIM MARRUFO 6281 FOLIO:6625 Ref. *****4611			3,550.00	349,143.48	349,143.48
12/JUN	14/JUN	N06 PAGO CUENTA DE TERCERO BNET 1504676749 LUISGERARDORM Ref. 0008795008			3,550.00	352,693.48	349,143.48
13/JUN	14/JUN	AA7 DEPOSITO EFECTIVO PRACTIC RUTH ANAHI SIERRA SC 6282 FOLIO:4762 Ref. *****4611			400.00	353,093.48	349,143.48
14/JUN	14/JUN	C02 DEPOSITO EN EFECTIVO Ref. 4457A ZAPATA			400.00		
14/JUN	14/JUN	T20 SPEI RECIBIDOBANORTE			400.00		

No. Cuenta	0113284611
No. Cliente	C2931788

FECHA		COD. DESCRIPCIÓN	REFERENCIA	CARGOS	ABONOS	SALDO	
OPER	LIQ					OPERACIÓN	LIQUIDACIÓN
		0210614pago de ficha ing industrial Ref. 0108946750 072 00072060005487945609 7279CP06202106141323081994 PEDRO ANTONIO MEDRANO ALVARADO					
14/JUN	14/JUN	AA7 DEPOSITO EFECTIVO PRACTIC ROCIO G RAMIREZ SAMA 6281 FOLIO:8114 Ref. *****4611			3,550.00	357,443.48	357,443.48
15/JUN	15/JUN	C02 DEPOSITO EN EFECTIVO Ref. 4460N FLORES			400.00		
15/JUN	15/JUN	N03 TRASPASO CUENTAS PROPIAS CUENTA: 0113277259 BNET Ref. 0092875010		100,000.00			
15/JUN	15/JUN	N06 PAGO CUENTA DE TERCERO BNET 1575696798 FELIPE MARMOLEJO S Ref. 0044557006			400.00		
15/JUN	15/JUN	AA7 DEPOSITO EFECTIVO PRACTIC JUN15 20:13 PRAC 6282 FOLIO:6325 Ref. *****4611			1,700.00	259,943.48	259,943.48
16/JUN	16/JUN	N03 TRASPASO CUENTAS PROPIAS CUENTA: 0113277259 BNET Ref. 0054377004		100,000.00			
16/JUN	16/JUN	C02 DEPOSITO EN EFECTIVO Ref. 4465A GALVAN			400.00		
16/JUN	16/JUN	N03 TRASPASO CUENTAS PROPIAS CUENTA: 0113277259 BNET Ref. 0007999005		50,000.00		110,343.48	110,343.48
17/JUN	17/JUN	AA7 DEPOSITO EFECTIVO PRACTIC GLORIA ITHALY MARTIN 6281 FOLIO:9573 Ref. *****4611			400.00		
17/JUN	17/JUN	AA7 DEPOSITO EFECTIVO PRACTIC NOE CARDENAS RDZ 5948 FOLIO:8639 Ref. *****4611			400.00		
17/JUN	17/JUN	AA7 DEPOSITO EFECTIVO PRACTIC NAILA J CARLOS E 6013 FOLIO:9626 Ref. *****4611			400.00		
17/JUN	17/JUN	C02 DEPOSITO EN EFECTIVO Ref. 4470 SANCHEZ			3,550.00		
17/JUN	17/JUN	N06 PAGO CUENTA DE TERCERO BNET 2925510678 LIZET GUADALUPE RI Ref. 0074906010			400.00		
17/JUN	17/JUN	C02 DEPOSITO EN EFECTIVO Ref. 4472			400.00		
17/JUN	17/JUN	N06 PAGO CUENTA DE TERCERO BNET 1511889778 GARCIA ROJAS VALER Ref. 0095194013			400.00		
17/JUN	17/JUN	AA7 DEPOSITO EFECTIVO PRACTIC MARIA ELENA MIRANDA 6282 FOLIO:7454 Ref. *****4611			400.00		
17/JUN	17/JUN	AA7 DEPOSITO EFECTIVO PRACTIC EMMANUEL MENDEZ MTZ 4421 FOLIO:3779 Ref. *****4611			400.00	117,093.48	117,093.48
18/JUN	18/JUN	C02 DEPOSITO EN EFECTIVO Ref. 4476			400.00		
18/JUN	18/JUN	AA7 DEPOSITO EFECTIVO PRACTIC JOSE G CRUZ C 6281 FOLIO:0618 Ref. *****4611			400.00		
18/JUN	18/JUN	AA7 DEPOSITO EFECTIVO PRACTIC LUIS A ALCOCER R 6281 FOLIO:0660 Ref. *****4611			400.00		
18/JUN	18/JUN	C02 DEPOSITO EN EFECTIVO Ref. 4479LDERRAMA			400.00		
18/JUN	18/JUN	C02 DEPOSITO EN EFECTIVO Ref. 4480AN RDZ R			400.00		

No. Cuenta	0113284611
No. Cliente	C2931788

FECHA		COD. DESCRIPCIÓN	REFERENCIA	CARGOS	ABONOS	SALDO	
OPER	LIQ					OPERACIÓN	LIQUIDACIÓN
18/JUN	18/JUN	AA7 DEPOSITO EFECTIVO PRACTIC JOSE ANGEL RODRIGUEZ 6281 FOLIO:0818 Ref. *****4611			400.00		
18/JUN	18/JUN	AA7 DEPOSITO EFECTIVO PRACTIC JESUS A VELASQUEZ 6281 FOLIO:0821 Ref. *****4611			400.00		
18/JUN	18/JUN	AA7 DEPOSITO EFECTIVO PRACTIC RODRIGO H MENDEZ MTZ 6282 FOLIO:8187 Ref. *****4611			400.00		
18/JUN	18/JUN	T20 SPEI RECIBIDOAZTECA 0846110Sin Concepto Ref. 0117104726 127 00127064013121893866 2106180130487273821 MONTALVO VILLEGAS KEVIN			400.00		
18/JUN	21/JUN	AA7 DEPOSITO EFECTIVO PRACTIC NOE RAMIREZ RAMIREZ 6282 FOLIO:8525 Ref. *****4611			400.00	121,093.48	120,693.48
20/JUN	21/JUN	N06 PAGO CUENTA DE TERCERO BNET 1549866453 RUBENJESEHDZPINEDA Ref. 3171082286			400.00	121,493.48	120,693.48
21/JUN	21/JUN	AA7 DEPOSITO EFECTIVO PRACTIC NESTOR D GONZALEZ G 6281 FOLIO:2718 Ref. *****4611			400.00		
21/JUN	21/JUN	N06 PAGO CUENTA DE TERCERO BNET 2792132893 JORGE LUEVANO CAST Ref. 3296962746			400.00	122,293.48	122,293.48
22/JUN	22/JUN	AA7 DEPOSITO EFECTIVO PRACTIC AMERICA F HERNANDEZ 6013 FOLIO:3623 Ref. *****4611			400.00		
22/JUN	22/JUN	C02 DEPOSITO EN EFECTIVO Ref. 4490AMENDOZA			400.00		
22/JUN	22/JUN	AA7 DEPOSITO EFECTIVO PRACTIC JESUS DARIO RUBIO ME 6281 FOLIO:3429 Ref. *****4611			400.00	123,493.48	123,493.48
23/JUN	23/JUN	AA7 DEPOSITO EFECTIVO PRACTIC JOSE A CUENCA M 6282 FOLIO:2034 Ref. *****4611			400.00		
23/JUN	23/JUN	N03 TRASPASO CUENTAS PROPIAS CUENTA: 0113277259 BNET Ref. 0014614018		50,000.00			
23/JUN	23/JUN	C02 DEPOSITO EN EFECTIVO Ref. 4494R GARCIA			3,550.00		
23/JUN	23/JUN	C02 DEPOSITO EN EFECTIVO Ref. 4495			400.00	77,843.48	77,843.48
24/JUN	24/JUN	C02 DEPOSITO EN EFECTIVO Ref. 4496 CHAIREZ			400.00		
24/JUN	24/JUN	N03 TRASPASO CUENTAS PROPIAS CUENTA: 0113277259 BNET Ref. 0020719063		20,000.00		58,243.48	58,243.48
28/JUN	28/JUN	T20 SPEI RECIBIDOBANAMEX 0280621IVAN DELGADILLO RAMIREZ Ref. 0130520851 002 00002164904370321488 085901000240317917 IVAN,DELGADILLO/RAMIREZ			3,550.00		
28/JUN	28/JUN	N03 TRASPASO CUENTAS PROPIAS CUENTA: 0113277259 BNET Ref. 0033619009		50,000.00		11,793.48	11,793.48
30/JUN	30/JUN	C02 DEPOSITO EN EFECTIVO Ref. 4500			447.00		
30/JUN	30/JUN	C02 DEPOSITO EN EFECTIVO Ref. 4501			1,700.00		



No. Cuenta	0113284611
No. Cliente	C2931788

FECHA		COD. DESCRIPCIÓN	REFERENCIA	CARGOS	ABONOS	SALDO	
OPER	LIQ					OPERACIÓN	LIQUIDACIÓN
30/JUN	30/JUN	C02 DEPOSITO EN EFECTIVO Ref. 4502			315.00		
30/JUN	30/JUN	C02 DEPOSITO EN EFECTIVO Ref. 4503			315.00	14,570.48	14,570.48

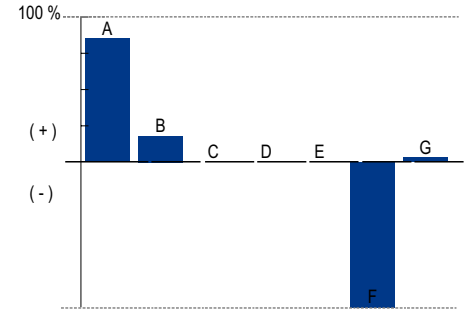
Total de Movimientos

TOTAL IMPORTE CARGOS	470,000.00	TOTAL MOVIMIENTOS CARGOS	7
TOTAL IMPORTE ABONOS	84,577.00	TOTAL MOVIMIENTOS ABONOS	63

No. Cuenta	0113284611
No. Cliente	C2931788

Cuadro resumen y gráfico de movimientos del período

Concepto	Cantidad	Porcentaje	Columna
Saldo Inicial	399,993.48	85.10%	A
Depósitos / Abonos (+)	84,577.00	17.99%	B
Comisiones (-)	0.00	0.00%	C
Intereses a favor (+)	0.00	0.00%	D
Retiros efectivo (-)	0.00	0.00%	E
Otros cargos (-)	-470,000.00	-100.00%	F
Saldo Final	14,570.48	3.10%	G



Nota: En la columna "porcentaje" se señala con el 100% a la cantidad más alta, permitiéndole relacionarse porcentualmente con las demás.

Otros cargos: Ver detalle de movimientos

"Conforme a lo publicado el 15 de noviembre de 2017 en el Diario Oficial de la Federación, le informamos que a partir del 1° de enero 2018, el Impuesto sobre la Renta (ISR) a retener será de 0.46% en lugar del 0.58% que actualmente se retiene"

Los montos mínimos requeridos para los productos de inversión a plazo fijo son: Pagaré Liquidable al vencimiento MN. \$2,000.00, Certificado de Depósitos MN: \$5,000 (sujetos a cambio dependiendo de las variaciones del mercado). Para mayor información consulta la página de internet: <https://www.bbva.mx>

No. Cuenta	0113284611
No. Cliente	C2931788

Tiene 90 días naturales contados a partir de la fecha de corte o de la realización de la operación para presentar su aclaración en la sucursal donde radica su cuenta, o bien, llamando al Centro de Atención Telefónica al teléfono 55 5226 2663 o del interior sin costo al 800 226 2663

Con gusto atenderemos sus reclamaciones que ha presentado ante nuestra institución a través de Línea BBVA al teléfono 55 5226 2663 Ciudad de México, 800 226 2663 Lada sin Costo, en caso de no recibir una respuesta satisfactoria dirigirse a:



Unidad Especializada de Atención a Clientes (UNE)

BBVA recibe las consultas, reclamaciones o aclaraciones, en su Unidad Especializada de Atención a Usuarios, ubicada en Lago Alberto 320 (entrada por Mariano Escobedo 303), Col. Anáhuac, C.P. 11320, Alcaldía Miguel Hidalgo, Ciudad de México, México y por correo electrónico une.mx@bbva.com o teléfono 55 1998 8039, así como en cualquiera de sus sucursales u oficinas. En el caso de no obtener una respuesta satisfactoria, podrá acudir a la Comisión Nacional para la Protección y Defensa de los Usuarios de Servicios Financieros www.condusef.gob.mx y 55 5340 0999 y 800 999 8080.

"Si desea recibir pagos a través de transferencias electrónicas de fondos interbancarias, deberá hacer del conocimiento de la persona que le enviará el o los pagos respectivos, el número de Cuenta que a continuación se indica: 2420001132846110 Clave Bancaria Estándar (CLABE), así como el nombre de este Banco."

Todas las tasas de interés están expresadas en terminos anuales.

"Únicamente están garantizados por el Instituto de Protección al Ahorro Bancarios (IPAB), los depósitos bancarios de dinero a la vista, retirables en días preestablecidos, de ahorro, y a plazo con previo aviso, así como los préstamos y créditos que acepte la Institución, hasta por el equivalente a cuatrocientas mil UDIS por persona, cualquiera que sea el número, tipo y clase de dichas obligaciones a su favor y a cargo de la Institución de banca múltiple."

www.ipab.org.mx

No. Cuenta	0113284611
No. Cliente	C2931788

Glosario de Abreviaturas

ADMON	ADMINISTRACION	DEP	DEPOSITO	MN	MONEDA NACIONAL
ANT	ANTERIOR	DESC/DESCTO	DESCUENTO	MOV	MOVIMIENTO
ANTIC	ANTICIPADA	DEV/DEVOL	DEVOLUCION	MOVMTOS	MOVIMIENTOS
ANUL	ANULACION	DIF	DIFERENCIA	MDB	MULTIDPOSITO
APORT	APORTACION	DIN	DINERO	N/A	NO APLICA
AUT	AUTOMATICO	DISP	DISPOSICION	OPER	OPERACION
BCA	BANCA	DLLS	DOLARES	OPS	OPERACIONES
BCOS	BANCOS	DOC	DOCUMENTO	ORD	ORDEN
BMOV	BBVA MÉXICO	ELECT	ELECTRONICA	P/PAG	PAGO
BONIF	BONIFICACION	EMP	EMPRESARIAL	PAT	PATRIMONIAL
COD.	CODIGO DE LEYENDA	EXTEM	EXTEMPORANEA	REDESC	REDESCUENTO
CAJ	CAJERO	EXT	EXTRANJERO	RFC	REGISTRO FEDERAL DE
CANC	CANCELACION	FALLEC	FALLECIMIENTO		CONTRIBUYENTES
CGO	CARGO	FALT	FALTANTE	REF.	REFERENCIA
CW	CASH WINDOWS	GAT	GANANCIA ANUAL TOTAL	RESP	RESPONSABILIDAD
CH/CHQ	CHEQUE	GAR/GTIA	GARANTIA	RET	RETIRO
CI	COBRO INMEDIATO	GPO	GRUPO	REV	REVERSO
COMER	COMERCIO	HONOR	HONORARIOS	SBC	SALVO BUEN COBRO
COM	COMISION	IVA	IMPUESTO AL VALOR AGREGADO	SEG	SEGURO
CIE	CONCENTRACION INMEDIATO	ISR	IMPUESTO SOBRE LA RENTA	SERV	SERVICIO
	EMPRESARIAL	INDEMN	INDEMNIZACION	SOBR	SOBREGIRO
CONF	CONFIRMACION	INF	INFORMACION	SOC	SOCIEDADES
CONS	CONSULTA	INSP	INSPECCION	TARJ	TARJETA
CONV	CONVENIO	INT	INTERESES	TDC	TARJETA DE CREDITO
CORREC	CORRECCION	INTS	INTERESES	TDE	TARJETA DE DEBITO EMPRESARIAL
CRED	CREDITO	INT/INTNAL	INTERNACIONAL	TPV	TERMINAL PUNTO DE VENTA
CTA	CUENTA	INV	INVERSION	TIB	TESORERIA INTEGRAL BANCARIA
CED	CUENTA EN DOLARES	LIQ	LIQUIDACION	TRANS	TRANSFERENCIA
DCD	DINAMICA DE CONVERSION DE DIVISAS	MP	MARCA PROPIA	TRASP	TRASPASO
		MDO	MERCADO	VTAS	VENTAS

No. Cuenta	0113284611
No. Cliente	C2931788

Cuida el medio ambiente consultando tu estado de cuenta en www.bbva.mx recuerda que el medio ambiente es responsabilidad de todos



Folio Fiscal:

ABFF4C0F-CB44-4FD3-BD47-3DAEA05B4C94

Certificado

00001000000504757239

Sello Digital

gj9iNoRYghaSVb+mHlqA/zDyADdCFBzTAqg+Z+qyRpkcJNOvXZPUpkRGcighBq2mjTAAZJnZObr7OtKRgEuQEgUFR/aaTy1JFPXGduf/GdBXGgGhFAAWICzJi/twvwG5G2ex1oQstlRw2bAs2e1IH1yAOoFeBA+Ki1yoKQgJS16SM0uSqOE7aH5fatpmLYF7F3UJmu1Uc8nW/qQpmQtyAbtopYONcjYnJ41IH3tNafq4XRtbNMneEmUL1G0cU3h4J3uVo2FzyBiycF0FPcn0S6GCTrl6S2FnsFv1TD0YZuUUPdfniB1yRCZHyygtVCC9QnfbNLYxYk4T1f/oR0g==

Sello SAT

yTQcbO4cD550H9TFaF+FPj9zby+bJwx1GBEul6U3cJ4Qrs2IC1Rjt9jUoHZtmMtl78wzODcQ8tkNZENYpPd5e1Hs8Bsm408wTrq08WcZoYN4MHwCsqP5FAi8hluQfPk4p51ngogvV2nujwZHPH/DGnYZ/Enu+LeWvfbIXH0YASLoYS/73TxY5mHXBA4zUHhn+os/4O2C0swwF/XtQgKijXADW5V+TGkRptxh+I4Gq2tPGAont7hTzjBaYdbnTk+GQfgxQm9mUK3vM1EyWNO9pofF55a6LuAjlAX/BVYecyTemwm+dbV9Vh4HB6M5sp8L1CSuxXpYmimeegtdXMqw==

No. de Serie del Certificado del SAT: 00001000000505652108

Fecha y hora de certificación: 2021-07-01T18:01:07

Cadena Original del complemento de certificación digital del SAT:

||1.1|ABFF4C0F-CB44-4FD3-BD47-3DAEA05B4C94|2021-07-01T18:01:07|gj9iNoRYghaSVb+mHlqA/zDyADdCFBzTAqg+Z+qyRpkcJNOvXZPUpkRGcighBq2mjTAAZJnZObr7OtKRgEuQEgUFR/aaTy1JFPXGduf/GdBXGgGhFAAWICzJi/twvwG5G2ex1oQstlRw2bAs2e1IH1yAOoFeBA+Ki1yoKQgJS16SM0uSqOE7aH5fatpmLYF7F3UJmu1Uc8nW/qQpmQtyAbtopYONcjYnJ41IH3tNafq4XRtbNMneEmUL1G0cU3h4J3uVo2FzyBiycF0FPcn0S6GCTrl6S2FnsFv1TD0YZuUUPdfniB1yRCZHyygtVCC9QnfbNLYxYk4T1f/oR0g==|00001000000505652108||

Este documento es una representación impresa de un CFDI.



Emitido en
 Ciudad de México, México a 01 de Julio de 2021 a las 15:52:50

"Por Disposición Oficial si recibes o envías transferencias de fondos nacionales en moneda extranjera y transferencias de fondos internacionales, BBVA está obligado a compartir en la plataforma del Banco de México para consulta y obtención de otras Entidades Financieras la información correspondiente a esas operaciones y a tu identificación como Cliente, misma que BBVA deberá consultar durante el tiempo que mantengas una relación jurídica con esta Institución, por lo que si efectúas o recibes dichas operaciones se entenderá que otorgas tu consentimiento para ello."

Régimen Fiscal:
Régimen General de Ley Personas Morales

Instituto Tecnológico Superior de San Pedro
Instituto Tecnológico Superior de San Pedro
AUXILIAR DE CUENTAS POR MOVIMIENTO

Del 1 de Junio del 2021 al 30 de Junio del 2021

Colectiva: CB00006 BBVA BANCOMER 0113284611

Saldo Inicial: \$399,993.48

Cuenta: 112105 Bancos Moneda Nacional - Cuentas Bancarias

Saldo Final: \$14,570.48

Fecha	Tipo Póliza	Número Póliza	Documento	Número Cheque	Beneficiario	Descripción	Cargo	Abono
01/06/2021	INGRESO	704	704		BBVA BANCOMER 0113277259	POLIZA DE RECIBO DE INGRESOS DEL RECIBO MM-318 # EBER USIEL LOPEZ RAMIREZ, PAGO TOTAL DE CERTIFICADO FINAL SEM. FEB-JUL 2021 De la solicitud número: 704 - BBVA BANCOMER 0113284611	3,550	0
01/06/2021	INGRESO	746	746		BBVA BANCOMER 0113277259	POLIZA DE RECIBO DE INGRESOS DEL RECIBO MM-340 # PAGO TOTAL DE TITULO PROFESIONAL SEM. FEB-JUL 2021 De la solicitud número: 746 - BBVA BANCOMER 0113284611	3,550	0
02/06/2021	INGRESO	706	706		BBVA BANCOMER 0113277259	POLIZA DE RECIBO DE INGRESOS DEL RECIBO MM-319 # ALUMNOS VARIOS, PAGO TOTAL DE FICHAS DE ADMISION SEM. FEB-JUL 2021 De la solicitud número: 706 - BBVA BANCOMER 0113284611	4,350	0
03/06/2021	INGRESO	708	708		BBVA BANCOMER 0113277259	POLIZA DE RECIBO DE INGRESOS DEL RECIBO MM-320 # PAGO TOTAL DE FICHA DE ADMISION SEM. FEB-JUL 2021 De la solicitud número: 708 - BBVA BANCOMER 0113284611	400	0
04/06/2021	INGRESO	709	709		BBVA BANCOMER 0113277259	POLIZA DE RECIBO DE INGRESOS DEL RECIBO MM-321 # 2o. PAGO TOTAL DE INSCRIPCION A 8o. SEM. FEB-JUL 2021 De la solicitud número: 709 - BBVA BANCOMER 0113284611	1,000	0
04/06/2021	INGRESO	711	711		BBVA BANCOMER 0113277259	POLIZA DE RECIBO DE INGRESOS DEL RECIBO MM-322 # ALUMNOS VARIOS, PAGO TOTAL DE CERTIFICADO FINAL SEM. FEB-JUL 2021 De la solicitud número: 711 - BBVA BANCOMER 0113284611	7,100	0
07/06/2021	INGRESO	713	713		BBVA BANCOMER 0113277259	POLIZA DE RECIBO DE INGRESOS DEL RECIBO MM-323 # ALUMNOS VARIOS, PAGO TOTAL DE CERTIFICADO FINAL SEM. FEB-JUL 2021 De la solicitud número: 713 - BBVA BANCOMER 0113284611	7,100	0
08/06/2021	INGRESO	715	715		BBVA BANCOMER 0113277259	POLIZA DE RECIBO DE INGRESOS DEL RECIBO MM-324 # ALUMNOS VARIOS, PAGO TOTAL DE CERTIFICADO FINAL SEM. FEB-JUL 2021 De la solicitud número: 715 - BBVA BANCOMER 0113284611	7,100	0
09/06/2021	INGRESO	717	717		BBVA BANCOMER 0113277259	POLIZA DE RECIBO DE INGRESOS DEL RECIBO MM-325 # ALUMNOS VARIOS, PAGO TOTAL DE FICHAS DE ADMISION SEM. FEB-JUL 2021 De la solicitud número: 717 - BBVA BANCOMER 0113284611	800	0
09/06/2021	DIARIO	3918		161081		TRASPASO ENTRE CUENTAS PROPIAS DEL INSTITUTO - BBVA BANCOMER 0113284611	0	100,000
10/06/2021	INGRESO	719	719		BBVA BANCOMER 0113277259	POLIZA DE RECIBO DE INGRESOS DEL RECIBO MM-326 # ALUMNOS VARIOS, PAGO TOTAL DE CERTIFICADO FINAL SEM. FEB-JUL 2021 De la solicitud número: 719 - BBVA BANCOMER 0113284611	7,100	0
11/06/2021	INGRESO	721	721		BBVA BANCOMER 0113277259	POLIZA DE RECIBO DE INGRESOS DEL RECIBO MM-327 # ALUMNOS VARIOS, PAGO TOTAL DE CERTIFICADO FINAL SEM. FEB-JUL 2021 De la solicitud número: 721 - BBVA BANCOMER 0113284611	7,100	0
12/06/2021	INGRESO	723	723		BBVA BANCOMER 0113277259	POLIZA DE RECIBO DE INGRESOS DEL RECIBO MM-328 # ALUMNOS VARIOS, PAGO TOTAL DE CERTIFICADO FINAL SEM. FEB-JUL 2021 De la solicitud número: 723 - BBVA BANCOMER 0113284611	3,550	0

Fecha	Tipo Póliza	Número Póliza	Documento	Número Cheque	Beneficiario	Descripción	Cargo	Abono
13/06/2021	INGRESO	725	725		BBVA BANCOMER 0113277259	POLIZA DE RECIBO DE INGRESOS DEL RECIBO MM-329 # ALUMNOS VARIOS, PAGO TOTAL DE FICHA DE ADMISION SEM. FEB-JUL 2021 De la solicitud número: 725 - BBVA BANCOMER 0113284611	400	0
14/06/2021	INGRESO	727	727		BBVA BANCOMER 0113277259	POLIZA DE RECIBO DE INGRESOS DEL RECIBO MM-330 # ALUMNOS VARIOS, PAGO TOTAL DE FICHAS DE ADMISION SEM. FEB-JUL 2021 De la solicitud número: 727 - BBVA BANCOMER 0113284611	4,350	0
15/06/2021	INGRESO	728	728		BBVA BANCOMER 0113277259	POLIZA DE RECIBO DE INGRESOS DEL RECIBO MM-331 # RAYMUNDO FERNANDO GARCIA LOPEZ, 2o. PAGO TOTAL DE INSCRIPCION A 8o. SEM. FEB-JUL 2021 De la solicitud número: 728 - BBVA BANCOMER 0113284611	1,660	0
15/06/2021	INGRESO	730	730		BBVA BANCOMER 0113277259	POLIZA DE RECIBO DE INGRESOS DEL RECIBO MM-332 # ALUMNOS VARIOS, PAGO TOTAL DE FICHAS DE ADMISION SEM. FEB-JUL 2021 De la solicitud número: 730 - BBVA BANCOMER 0113284611	800	0
15/06/2021	INGRESO	748	748		BBVA BANCOMER 0113277259	POLIZA DE RECIBO DE INGRESOS DEL RECIBO MM-341 # EXCEDENTE EN PAGO DE INSCRIPCION SEM. FEB-JUL 2021 De la solicitud número: 748 - BBVA BANCOMER 0113284611	40	0
15/06/2021	DIARIO	3919		2875010		TRASPASO ENTRE CUENTAS PROPIAS DEL INSTITUTO - BBVA BANCOMER 0113284611	0	100,000
16/06/2021	INGRESO	732	732		BBVA BANCOMER 0113277259	POLIZA DE RECIBO DE INGRESOS DEL RECIBO MM-333 # ALUMNOS VARIOS, PAGO TOTAL DE FICHAS DE ADMISION SEM. FEB-JUL 2021 De la solicitud número: 732 - BBVA BANCOMER 0113284611	400	0
16/06/2021	DIARIO	3941		377004		TRASPASO ENTRE CUENTAS PROPIAS DEL INSTITUTO - BBVA BANCOMER 0113284611	0	100,000
16/06/2021	DIARIO	4088		7999005		TRASPASO ENTRE CUENTAS PROPIAS DEL INSTITUTO - BBVA BANCOMER 0113284611	0	50,000
17/06/2021	INGRESO	734	734		BBVA BANCOMER 0113277259	POLIZA DE RECIBO DE INGRESOS DEL RECIBO MM-334 # ALUMNOS VARIOS, PAGO TOTAL DE CERTIFICADO FINAL SEM. FEB-JUL 2021 De la solicitud número: 734 - BBVA BANCOMER 0113284611	6,750	0
18/06/2021	INGRESO	736	736		BBVA BANCOMER 0113277259	POLIZA DE RECIBO DE INGRESOS DEL RECIBO MM-335 # ALUMNOS VARIOS, PAGO TOTAL DE FICHAS DE ADMISION SEM. FEB-JUL 2021 De la solicitud número: 736 - BBVA BANCOMER 0113284611	4,000	0
20/06/2021	INGRESO	738	738		BBVA BANCOMER 0113277259	POLIZA DE RECIBO DE INGRESOS DEL RECIBO MM-336 # ALUMNOS VARIOS, PAGO TOTAL DE FICHA DE ADMISION, SEM. FEB-JUL 2021 De la solicitud número: 738 - BBVA BANCOMER 0113284611	400	0
21/06/2021	INGRESO	740	740		BBVA BANCOMER 0113277259	POLIZA DE RECIBO DE INGRESOS DEL RECIBO MM-337 # ALUMNOS VARIOS, PAGO TOTAL DE FICHAS DE ADMISION SEM. FEB-JUL 2021 De la solicitud número: 740 - BBVA BANCOMER 0113284611	800	0
22/06/2021	INGRESO	742	742		BBVA BANCOMER 0113277259	POLIZA DE RECIBO DE INGRESOS DEL RECIBO MM-338 # ALUMNOS VARIOS, PAGO TOTAL DE FICHAS DE ADMISION SEM. FEB-JUL 2021 De la solicitud número: 742 - BBVA BANCOMER 0113284611	1,200	0
23/06/2021	INGRESO	744	744		BBVA BANCOMER 0113277259	POLIZA DE RECIBO DE INGRESOS DEL RECIBO MM-339 # PAGO TOTAL DE TITULO PROFESIONAL SEM. FEB-JUL 2021 De la solicitud número: 744 - BBVA BANCOMER 0113284611	4,350	0
23/06/2021	DIARIO	4089		14614018		TRASPASO ENTRE CUENTAS PROPIAS DEL INSTITUTO - BBVA BANCOMER 0113284611	0	50,000
24/06/2021	INGRESO	750	750		BBVA BANCOMER 0113277259	POLIZA DE RECIBO DE INGRESOS DEL RECIBO MM-342 # ALUMNOS VARIOS, PAGO TOTAL DE FICHAS DE ADMISION SEM. FEB-JUL 2021 De la solicitud número: 750 - BBVA BANCOMER 0113284611	400	0
24/06/2021	DIARIO	4091		20719063		TRASPASO ENTRE CUENTAS PROPIAS DEL INSTITUTO - BBVA BANCOMER 0113284611	0	20,000
28/06/2021	INGRESO	752	752		BBVA BANCOMER 0113277259	POLIZA DE RECIBO DE INGRESOS DEL RECIBO MM-343 # PAGO TOTAL DE CERTIFICADO FINAL SEM. FEB-JUL 2021 De la solicitud número: 752 - BBVA BANCOMER 0113284611	3,550	0
28/06/2021	DIARIO	4204		33619009		TRASPASO ENTRE CUENTAS PROPIAS DEL INSTITUTO - BBVA BANCOMER 0113284611	0	50,000
30/06/2021	INGRESO	754	754		BBVA BANCOMER 0113277259	POLIZA DE RECIBO DE INGRESOS DEL RECIBO MM-344 # PAGO TOTAL DE KARDEX SEM. FEB-JUL 2021 De la solicitud número: 754 - BBVA BANCOMER 0113284611	447	0

Fecha	Tipo Póliza	Número Póliza	Documento	Número Cheque	Beneficiario	Descripción	Cargo	Abono
30/06/2021	INGRESO	755	755		BBVA BANCOMER 0113277259	POLIZA DE RECIBO DE INGRESOS DEL RECIBO MM-345 # 2o. PAGO TOTAL DE INSCRIPCION A 8o. SEM. FEB-JUL 2021 De la solicitud número: 755 - BBVA BANCOMER 0113284611	1,700	0
30/06/2021	INGRESO	757	757		BBVA BANCOMER 0113277259	POLIZA DE RECIBO DE INGRESOS DEL RECIBO MM-346 # AARON DELGADO AVALOS, PAGO TOTAL DE EXAMEN ESPECIAL DE INGLES, SEM. FEB-JUL 2021 De la solicitud número: 757 - BBVA BANCOMER 0113284611	315	0
30/06/2021	INGRESO	759	759		BBVA BANCOMER 0113277259	POLIZA DE RECIBO DE INGRESOS DEL RECIBO MM-347 # HUGO EMANUEL LOPEZ MONTOYA, PAGO TOTAL DE EXAMEN ESPECIAL DE INGLES SEM. FEB-JUL 2021 De la solicitud número: 759 - BBVA BANCOMER 0113284611	315	0
TOTAL GENERAL:							\$84,577.00	\$470,000.00



Conciliación de la Cuenta Bancaria de cheques
No. 0115741378 BBVA



Periodo del 1 al 30 de Junio 2021

Saldo según nuestros libros al 30 de Junio del 2021	10,000.00
Más:	
Importe de cheques expedidos no cobrados hasta el 30 de Junio 2021	-
Mas:	
Cargos nuestros no correspondidos por el Banco	
Abono nuestro no reconocido por el Banco	
Menos:	
Cargos del Banco no correspondidos por nosotros	
Más:	
Abonos del Banco no correspondidos por nosotros	
TOTAL	10,000.00
Según estado de cuenta del Banco al 30 de Junio 2021	10,000.00
DIFERENCIA	-

ING. RODOLFO GERARDO LOPEZ MUÑOZ
DIRECTOR GENERAL

LIC. ELENA HERNANDEZ DELGADO
SUBDIRECTORA ADMINISTRATIVA



INSTITUTO TECNOLOGICO SUPERIOR DE SAN PEDRO DE LAS
 COLO
 CALZADA DEL TECNOLOGICO 53
 SAN PEDRO DE LAS COL
 SAN PEDRO
 COA MEXICO CP 27800

DOMICILIO FISCAL
 CALZADA DEL TECNOLOGICO 53
 SAN PEDRO DE LAS COL
 SAN PEDRO COA CP 27800

Periodo	DEL 01/06/2021 AL 30/06/2021
Fecha de Corte	30/06/2021
No. de Cuenta	0115741378
No. de Cliente	C2931788
R.F.C	ITS0508192RA
No. Cuenta CLABE	012420001157413780

SUCURSAL : 0387 SAN PEDRO CENTRO
 DIRECCION: AVE. GUERRERO 49 COL. CENTRO MEX CU
 PLAZA: SAN PEDRO DE LAS COL
 TELEFONO: 7720019

Información Financiera

MONEDA NACIONAL

Rendimiento	
Saldo Promedio	13,425.80
Días del Periodo	30
Tasa Bruta Anual	% 0.000
Saldo Promedio Gravable	13,425.80
Intereses a Favor (+)	0.00
ISR Retenido (-)	0.00
Comisiones de la cuenta	
Cheques pagados	0 0.00
Manejo de Cuenta	0.00
Anualidad	0.00
Operaciones	0 0.00
Total Comisiones	0.00
Cargos Objetados	0 0.00
Abonos Objetados	0 0.00

Comportamiento	
Saldo de Liquidación Inicial	15,249.80
Saldo de Operación Inicial	15,249.80
Depósitos / Abonos (+)	0 0.00
Retiros / Cargos (-)	3 5,249.80
Saldo Final (+)	10,000.00
Saldo de Operación Final	10,000.00
Saldo Promedio Mínimo Mensual Hasta:	0

Otros productos incluidos en el estado de cuenta (Inversiones)

Contrato	Producto	Tasa de Interes anual	GAT	GAT	Total de comisiones
			Nominal	Real	
N/A	N/A	N/A	Antes de Impuestos		N/A
N/A	N/A	N/A	N/A	N/A	N/A

Detalle de Movimientos Realizados

FECHA		COD. DESCRIPCIÓN	REFERENCIA	CARGOS	ABONOS	SALDO	
OPER	LIQ					OPERACIÓN	LIQUIDACIÓN
18/JUN	18/JUN	N06 PAGO CUENTA DE TERCERO BNET 0195633907 3425 DISPLAY Y TAB Ref. 0069817026		1,500.00		13,749.80	13,749.80
21/JUN	21/JUN	N06 PAGO CUENTA DE TERCERO BNET 0195633907 ART FPNCYT C14E026 Ref. 0002656009		2,610.80		11,139.00	11,139.00

Estimado Cliente,
Su Estado de Cuenta ha sido modificado y ahora tiene más detalle de información.
También le informamos que su Contrato ha sido modificado,
el cual puede consultarlo en cualquier sucursal o www.bbva.mx
Con BBVA adelante.



No. Cuenta	0115741378
No. Cliente	C2931788

FECHA		COD. DESCRIPCIÓN	REFERENCIA	CARGOS	ABONOS	SALDO	
OPER	LIQ					OPERACIÓN	LIQUIDACIÓN
23/JUN	23/JUN	N06 PAGO CUENTA DE TERCERO BNET 0156743021 ALIM FONCYT C14R02 Ref. 0064909029		1,139.00		10,000.00	10,000.00

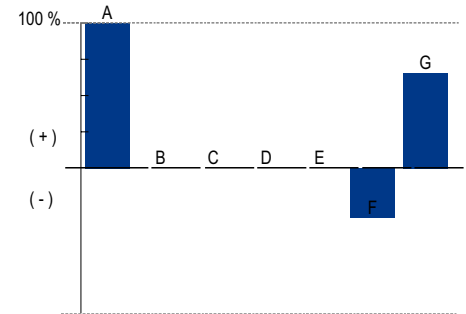
Total de Movimientos

TOTAL IMPORTE CARGOS	5,249.80	TOTAL MOVIMIENTOS CARGOS	3
TOTAL IMPORTE ABONOS	0.00	TOTAL MOVIMIENTOS ABONOS	0

No. Cuenta	0115741378
No. Cliente	C2931788

Cuadro resumen y gráfico de movimientos del período

Concepto	Cantidad	Porcentaje	Columna
Saldo Inicial	15,249.80	100.00%	A
Depósitos / Abonos (+)	0.00	0.00%	B
Comisiones (-)	0.00	0.00%	C
Intereses a favor (+)	0.00	0.00%	D
Retiros efectivo (-)	0.00	0.00%	E
Otros cargos (-)	-5,249.80	-34.42%	F
Saldo Final	10,000.00	65.57%	G



Nota: En la columna "porcentaje" se señala con el 100% a la cantidad más alta, permitiéndole relacionarse porcentualmente con las demás.

Otros cargos: Ver detalle de movimientos

"Conforme a lo publicado el 15 de noviembre de 2017 en el Diario Oficial de la Federación, le informamos que a partir del 1° de enero 2018, el Impuesto sobre la Renta (ISR) a retener será de 0.46% en lugar del 0.58% que actualmente se retiene"

Los montos mínimos requeridos para los productos de inversión a plazo fijo son: Pagaré Liquidable al vencimiento MN. \$2,000.00, Certificado de Depósitos MN: \$5,000 (sujetos a cambio dependiendo de las variaciones del mercado). Para mayor información consulta la página de internet: <https://www.bbva.mx>

No. Cuenta	0115741378
No. Cliente	C2931788

Tiene 90 días naturales contados a partir de la fecha de corte o de la realización de la operación para presentar su aclaración en la sucursal donde radica su cuenta, o bien, llamando al Centro de Atención Telefónica al teléfono 55 5226 2663 o del interior sin costo al 800 226 2663

Con gusto atenderemos sus reclamaciones que ha presentado ante nuestra institución a través de Línea BBVA al teléfono 55 5226 2663 Ciudad de México, 800 226 2663 Lada sin Costo, en caso de no recibir una respuesta satisfactoria dirigirse a:



Unidad Especializada de Atención a Clientes (UNE)

BBVA recibe las consultas, reclamaciones o aclaraciones, en su Unidad Especializada de Atención a Usuarios, ubicada en Lago Alberto 320 (entrada por Mariano Escobedo 303), Col. Anáhuac, C.P. 11320, Alcaldía Miguel Hidalgo, Ciudad de México, México y por correo electrónico une.mx@bbva.com o teléfono 55 1998 8039, así como en cualquiera de sus sucursales u oficinas. En el caso de no obtener una respuesta satisfactoria, podrá acudir a la Comisión Nacional para la Protección y Defensa de los Usuarios de Servicios Financieros www.condusef.gob.mx y 55 5340 0999 y 800 999 8080.

"Si desea recibir pagos a través de transferencias electrónicas de fondos interbancarias, deberá hacer del conocimiento de la persona que le enviará el o los pagos respectivos, el número de Cuenta que a continuación se indica: 2420001157413780 Clave Bancaria Estándar (CLABE), así como el nombre de este Banco."

Todas las tasas de interés están expresadas en terminos anuales.

"Únicamente están garantizados por el Instituto de Protección al Ahorro Bancarios (IPAB), los depósitos bancarios de dinero a la vista, retirables en días preestablecidos, de ahorro, y a plazo con previo aviso, así como los préstamos y créditos que acepte la Institución, hasta por el equivalente a cuatrocientas mil UDIS por persona, cualquiera que sea el número, tipo y clase de dichas obligaciones a su favor y a cargo de la Institución de banca múltiple."

www.ipab.org.mx

No. Cuenta	0115741378
No. Cliente	C2931788

Glosario de Abreviaturas

ADMON	ADMINISTRACION	DEP	DEPOSITO	MN	MONEDA NACIONAL
ANT	ANTERIOR	DESC/DESCTO	DESCUENTO	MOV	MOVIMIENTO
ANTIC	ANTICIPADA	DEV/DEVOL	DEVOLUCION	MOVMTOS	MOVIMIENTOS
ANUL	ANULACION	DIF	DIFERENCIA	MDB	MULTIDPOSITO
APORT	APORTACION	DIN	DINERO	N/A	NO APLICA
AUT	AUTOMATICO	DISP	DISPOSICION	OPER	OPERACION
BCA	BANCA	DLLS	DOLARES	OPS	OPERACIONES
BCOS	BANCOS	DOC	DOCUMENTO	ORD	ORDEN
BMOV	BBVA MÉXICO	ELECT	ELECTRONICA	P/PAG	PAGO
BONIF	BONIFICACION	EMP	EMPRESARIAL	PAT	PATRIMONIAL
COD.	CODIGO DE LEYENDA	EXTEM	EXTEMPORANEA	REDESC	REDESCUENTO
CAJ	CAJERO	EXT	EXTRANJERO	RFC	REGISTRO FEDERAL DE CONTRIBUYENTES
CANC	CANCELACION	FALLEC	FALLECIMIENTO		
CGO	CARGO	FALT	FALTANTE	REF.	REFERENCIA
CW	CASH WINDOWS	GAT	GANANCIA ANUAL TOTAL	RESP	RESPONSABILIDAD
CH/CHQ	CHEQUE	GAR/GTIA	GARANTIA	RET	RETIRO
CI	COBRO INMEDIATO	GPO	GRUPO	REV	REVERSO
COMER	COMERCIO	HONOR	HONORARIOS	SBC	SALVO BUEN COBRO
COM	COMISION	IVA	IMPUESTO AL VALOR AGREGADO	SEG	SEGURO
CIE	CONCENTRACION INMEDIATO EMPRESARIAL	ISR	IMPUESTO SOBRE LA RENTA	SERV	SERVICIO
		INDEMN	INDEMNIZACION	SOBR	SOBREGIRO
CONF	CONFIRMACION	INF	INFORMACION	SOC	SOCIEDADES
CONS	CONSULTA	INSP	INSPECCION	TARJ	TARJETA
CONV	CONVENIO	INT	INTERESES	TDC	TARJETA DE CREDITO
CORREC	CORRECCION	INTS	INTERESES	TDE	TARJETA DE DEBITO EMPRESARIAL
CRED	CREDITO	INT/INTNAL	INTERNACIONAL	TPV	TERMINAL PUNTO DE VENTA
CTA	CUENTA	INV	INVERSION	TIB	TESORERIA INTEGRAL BANCARIA
CED	CUENTA EN DOLARES	LIQ	LIQUIDACION	TRANS	TRANSFERENCIA
DCD	DINAMICA DE CONVERSION DE DIVISAS	MP	MARCA PROPIA	TRASP	TRASPASO
		MDO	MERCADO	VTAS	VENTAS

No. Cuenta	0115741378
No. Cliente	C2931788

Cuida el medio ambiente consultando tu estado de cuenta en www.bbva.mx recuerda que el medio ambiente es responsabilidad de todos



Folio Fiscal:

CC101936-328E-4E4D-A6B2-F1C98E2AF576

Certificado

00001000000504757239

Sello Digital

e5DjfMZO0Ldrx6+wYTkVQo7iFB2SUT/9FQZWPxL9G/WLIkn4UmSiBT+AH4sraROVAw42tyvbK87REQ7phczSkDRzvdwP6rR0xvIwRH1qTYZ49PALgQcILUGTUcZCuYV+b86SgdqWgH9V76FGUCrMktJGTbBxa2aApHfK9eUeXY68kszk3UxGdg+hWg1pU45z4LBdZt+ryaJkgIvVFAUA7ADMZshgDHHBXhgb2meyrULvqDHmRZsvUyqUymcYkFET9gMb9juCvIO98LD4lw9POvinVSCPRqVw2FJ7ksj8qcAF1HCRul6yGBMgfH7RHIPdjQF97zoyNndXB/8pQtnew==

Sello SAT

FpqSqppqL6ooOEs3AD3gAwiCKxLhUbog8DtEe8MDvVWDFJpOqtqYs9pla9WS9rrR9z8+djKABcZY0kC4m6CGCx8p4Rsjkl1CfcximHSwafptjC1odrTfk916fftHbpeze7Oq75gYwYBpNPq4pXqC8WCIBIA5LpD6T8LGexTgqAvyYHYKsi6zBLM/y9LBoE6g3sV6yNaB9gEILTyPMtxBONY0EylP8KkD8UTA86KmNRotDpScn0NDjrFI/KbSP/q+jaUgGh2eiKJayUq9187oZQOhgsOx3wSft9yZ7by5Lrcw+5zPhdbKCb4JU7lhPGtRzhqtnNhnM1zPYt9XgL85msQ==

No. de Serie del Certificado del SAT: 00001000000505652108

Fecha y hora de certificación: 2021-07-01T18:47:31

Cadena Original del complemento de certificación digital del SAT:

||1.1|CC101936-328E-4E4D-A6B2-F1C98E2AF576|2021-07-01T18:47:31|e5DjfMZO0Ldrx6+wYTkVQo7iFB2SUT/9FQZWPxL9G/WLIkn4UmSiBT+AH4sraROVAw42tyvbK87REQ7phczSkDRzvdwP6rR0xvIwRH1qTYZ49PALgQcILUGTUcZCuYV+b86SgdqWgH9V76FGUCrMktJGTbBxa2aApHfK9eUeXY68kszk3UxGdg+hWg1pU45z4LBdZt+ryaJkgIvVFAUA7ADMZshgDHHBXhgb2meyrULvqDHmRZsvUyqUymcYkFET9gMb9juCvIO98LD4lw9POvinVSCPRqVw2FJ7ksj8qcAF1HCRul6yGBMgfH7RHIPdjQF97zoyNndXB/8pQtnew==|00001000000505652108||

Este documento es una representación impresa de un CFDI.



Emitido en
 Ciudad de México, México a 01 de Julio de 2021 a las 15:52:54

"Por Disposición Oficial si recibes o envías transferencias de fondos nacionales en moneda extranjera y transferencias de fondos internacionales, BBVA está obligado a compartir en la plataforma del Banco de México para consulta y obtención de otras Entidades Financieras la información correspondiente a esas operaciones y a tu identificación como Cliente, misma que BBVA deberá consultar durante el tiempo que mantengas una relación jurídica con esta Institución, por lo que si efectúas o recibes dichas operaciones se entenderá que otorgas tu consentimiento para ello."

Régimen Fiscal:
Régimen General de Ley Personas Morales

Instituto Tecnológico Superior de San Pedro

Instituto Tecnológico Superior de San Pedro

AUXILIAR DE CUENTAS POR MOVIMIENTO

Del 1 de Junio del 2021 al 30 de Junio del 2021


Colectiva: CB00009 BBVA BANCOMER 012420001157413780

Saldo Inicial: \$15,249.80

Cuenta: 1112105 Bancos Moneda Nacional - Cuentas Bancarias

Saldo Final: \$10,000.00

Fecha	Tipo Póliza	Número Póliza	Documento	Número Cheque	Beneficiario	Descripción	Cargo	Abono
18/06/2021	EGRESO	590	736	817026	CORPORATIVO IMAGINE DE LA LAGUNA, S.A. DE C.V.	Orden de Compra de Adquisiciones # 155. PAGO DE COMPRA DE MATERIAL PARA REALIZACION DEL PROYECTO FONCYT COAH-C14-E026 DENOMINADO "EXPOINGENIERIA APLICADA", Documento(s): 182. (CARGO DE LA CTA BBVA BANCOMER 012420001157413780) - BBVA BANCOMER 012420001157413780	0	1,500
21/06/2021	EGRESO	596	743	656009	CORPORATIVO IMAGINE DE LA LAGUNA, S.A. DE C.V.	Orden de Compra de Adquisiciones # 161. PAGO PARA COMPRA DE MATERIAL PARA REALIZACION DEL PROYECTO FONCYT COAH-2020-C14-E026 DENOMINADO EXPOINGENIERIA APLICADA, Documento(s): 188 (CARGO DE LA CTA BBVA BANCOMER 012420001157413780) - BBVA BANCOMER 012420001157413780	0	2,611
23/06/2021	EGRESO	594	742	4909029	RENATO LOPEZ NUÑEZ	Orden de Compra de Adquisiciones # 160. PAGO PARA COMPRA POR SERVICIO DE ALIMENTOS DEL PROYECTO FONCYT COAH-2020-C14-E026 DENOMINADO EXPOINGENIERIA APLICADA, Documento(s): 187 (CARGO DE LA CTA BBVA BANCOMER 012420001157413780) - BBVA BANCOMER 012420001157413780	0	1,139
TOTAL GENERAL:							\$0.00	\$5,249.80



**INSTITUTO TECNOLÓGICO
SUPERIOR DE SAN PEDRO
DE LAS COLONIAS**

2° AVANCE DE GESTIÓN FINANCIERA

INFORMACIÓN ADICIONAL

- Estado de situación financiera detallado al 30 de junio de 2021; *(comparativo al 31 de diciembre del ejercicio anterior)*;
- Informe analítico de la deuda pública y otros pasivos del 01 de enero al 30 de junio de 2021;
- Informe analítico de obligaciones diferentes de financiamientos del 01 de enero al 30 de junio de 2021;
- Balance presupuestario del 01 de enero al 30 de junio de 2021;
- Estado analítico de ingresos detallado del 01 de enero al 30 de junio de 2021;
- Estado analítico del ejercicio del presupuesto de egresos detallado del 01 de enero al 30 de junio de 2021; por clasificación por objeto del gasto;
- Estado analítico del ejercicio del presupuesto de egresos detallado del 01 de enero al 30 de junio de 2021; por clasificación administrativa;
- Estado analítico del ejercicio del presupuesto de egresos detallado del 01 de enero al 30 de junio de 2021; por clasificación funcional;
- Estado analítico del ejercicio del presupuesto de egresos detallado del 01 de enero al 30 de junio de 2021; por clasificación de servicios personales por categoría;



TECNOLÓGICO
NACIONAL DE MÉXICO®



EDUCACIÓN
SECRETARÍA DE EDUCACIÓN PÚBLICA



**INSTITUTO TECNOLÓGICO
SUPERIOR DE SAN PEDRO
DE LAS COLONIAS**

2º AVANCE DE GESTIÓN FINANCIERA

INFORMACIÓN ADICIONAL

- Oficio; El Poder Ejecutivo a través de la secretaría de finanzas, reportará en los términos del artículo 6 de la Ley de Disciplina Financiera de las Entidades Federativas y los Municipios, el avance de las acciones, hasta en tanto se recupere el presupuesto sostenible de recursos disponibles, y en caso de que no le aplique deberá manifestarlo;
- Oficio; Informar la fuente de los ingresos con la que se haya pagado el nuevo gasto (aumento o creación de gasto del Presupuesto de Egresos), distinguiendo el gasto etiquetado y no etiquetado;
- La información relativa al cumplimiento de los convenios celebrados con la Secretaría de Hacienda y Crédito Público, en términos del Capítulo IV de la Ley de Disciplina Financiera de las Entidades Federativas y los Municipios.



TECNOLÓGICO
NACIONAL DE MÉXICO



EDUCACIÓN
SECRETARÍA DE EDUCACIÓN PÚBLICA



Instituto Tecnológico Superior de San Pedro
Instituto Tecnológico Superior de San Pedro
Estado de Situación Financiera Detallado - LDF
Al 30 de Junio de 2021 y al 31 de Diciembre de 2020
(PESOS)

Concepto	2021	Al 31 de Diciembre de 2020	Concepto	2021	Al 31 de Diciembre de 2020
ACTIVO			PASIVO		
Activo Circulante	\$6,786,633.42	\$4,761,384.62	Pasivo Circulante	\$4,123,759.66	\$2,374,274.76
a. Efectivo Y Equivalentes(a=a1+a2+a3+a4+a5+a6+a7)	\$6,219,342.83	\$4,127,907.19	a. Cuentas Por Pagar A Corto Plazo(a=a1+a2+a3+a4+a5+a6+a7+a8+a9)	\$4,123,759.66	\$2,374,274.76
a1) Efectivo	\$0.00	\$0.00	a1) Servicios Personales Por Pagar A Corto Plazo	\$3,298,306.64	\$648,318.20
a2) Bancos/Tesorería	\$6,100,552.09	\$4,024,388.06	a2) Proveedores Por Pagar A Corto Plazo	\$229,925.47	\$90,648.75
a3) Bancos/Dependencias Y Otros	\$0.00	\$0.00	a3) Contratistas Por Obras Públicas Por Pagar A Corto Plazo	\$0.00	\$0.00
a4) Inversiones Temporales (Hasta 3 Meses)	\$118,790.74	\$103,519.13	a4) Participaciones Y Aportaciones Por Pagar A Corto Plazo	\$0.00	\$0.00
a5) Fondos Con Afectación Específica	\$0.00	\$0.00	a5) Transferencias Otorgadas Por Pagar A Corto Plazo	\$0.00	\$0.00
a6) Depósitos De Fondos De Terceros En Garantía Y/O Administración	\$0.00	\$0.00	a6) Intereses, Comisiones Y Otros Gastos De La Deuda Pública Por Pagar A Corto Plazo	\$0.00	\$0.00
a7) Otros Efectivos Y Equivalentes	\$0.00	\$0.00	a7) Retenciones Y Contribuciones Por Pagar A Corto Plazo	\$590,872.65	\$1,632,822.81
b. Derechos A Recibir Efectivo O Equivalentes(b=b1+b2+b3+b4+b5+b6+b7)	\$563,537.59	\$585,080.83	a8) Devoluciones De La Ley De Ingresos Por Pagar A Corto Plazo	\$0.00	\$0.00
b1) Inversiones Financieras De Corto Plazo	\$0.00	\$0.00	a9) Otras Cuentas Por Pagar A Corto Plazo	\$4,654.90	\$2,485.00
b2) Cuentas Por Cobrar A Corto Plazo	\$239,387.00	\$216,113.00	b. Documentos Por Pagar A Corto Plazo(b=b1+b2+b3)	\$0.00	\$0.00
b3) Deudores Diversos Por Cobrar A Corto Plazo	\$62,679.53	\$106,419.18	b1) Documentos Comerciales Por Pagar A Corto Plazo	\$0.00	\$0.00
b4) Ingresos por Recuperar a Corto Plazo	\$0.00	\$1,077.59	b2) Documentos Con Contratistas Por Obras Públicas Por Pagar A Corto Plazo	\$0.00	\$0.00
b5) Deudores Por Anticipos De La Tesorería A Corto Plazo	\$261,471.06	\$261,471.06	b3) Otros Documentos Por Pagar A Corto Plazo	\$0.00	\$0.00
b6) Préstamos Otorgados A Corto Plazo	\$0.00	\$0.00	c. Porción A Corto Plazo De La Deuda Pública A Largo Plazo(c=c1+c2)	\$0.00	\$0.00
b7) Otros Derechos A Recibir Efectivo O Equivalentes A Corto Plazo	\$0.00	\$0.00	c1) Porción A Corto Plazo De La Deuda Pública Interna	\$0.00	\$0.00
c. Derechos A Recibir Bienes O Servicios(c=c1+c2+c3+c4+c5)	\$3,753.00	\$3,753.00	c2) Porción A Corto Plazo De Arrendamiento Financiero	\$0.00	\$0.00
c1) Anticipo A Proveedores Por Adquisición De Bienes Y Prestación De Servicios A Corto Plazo	\$3,753.00	\$3,753.00	d. Títulos Y Valores A Corto Plazo	\$0.00	\$0.00
c2) Anticipo A Proveedores Por Adquisición De Bienes Inmuebles Y Muebles A Corto Plazo	\$0.00	\$0.00	e. Pasivos Diferidos A Corto Plazo(e=e1+e2+e3)	\$0.00	\$0.00
c3) Anticipo A Proveedores Por Adquisición De Bienes Intangibles A Corto Plazo	\$0.00	\$0.00	e1) Ingresos Cobrados Por Adelantado A Corto Plazo	\$0.00	\$0.00
c4) Anticipo A Contratistas Por Obras Públicas A Corto Plazo	\$0.00	\$0.00	e2) Intereses Cobrados Por Adelantado A Corto Plazo	\$0.00	\$0.00
c5) Otros Derechos A Recibir Bienes O Servicios A Corto Plazo	\$0.00	\$0.00	e3) Otros Pasivos Diferidos A Corto Plazo	\$0.00	\$0.00
d. Inventarios(d=d1+d2+d3+d4+d5)	\$0.00	\$0.00	f. Fondos Y Bienes De Terceros En Garantía Y/O Administración A Corto Plazo(f=f1+f2+f3+f4+f5+f6)	\$0.00	\$0.00
d1) Inventario De Mercancías Para Venta	\$0.00	\$0.00	f1) Fondos En Garantía A Corto Plazo	\$0.00	\$0.00
d2) Inventario De Mercancías Terminadas	\$0.00	\$0.00	f2) Fondos En Administración A Corto Plazo	\$0.00	\$0.00
d3) Inventario De Mercancías En Proceso De Elaboración	\$0.00	\$0.00	f3) Fondos Contingentes A Corto Plazo	\$0.00	\$0.00



Instituto Tecnológico Superior de San Pedro
Instituto Tecnológico Superior de San Pedro
Estado de Situación Financiera Detallado - LDF
Al 30 de Junio de 2021 y al 31 de Diciembre de 2020
(PESOS)


Concepto	2021	Al 31 de Diciembre de 2020	Concepto	2021	Al 31 de Diciembre de 2020
d4) Inventario De Materias Primas, Materiales Y Suministros Para Producción	\$0.00	\$0.00	f4) Fondos De Fideicomisos, Mandatos Y Contratos Análogos A Corto Plazo	\$0.00	\$0.00
d5) Bienes En Tránsito	\$0.00	\$0.00	f5) Otros Fondos De Terceros En Garantía Y/O Administración A Corto Plazo	\$0.00	\$0.00
e. Almacenes	\$0.00	\$44,643.60	f6) Valores Y Bienes En Garantía A Corto Plazo	\$0.00	\$0.00
f. Estimación Por Pérdida O Deterioro De Activos Circulantes(f=f1+f2)	\$0.00	\$0.00	g. Provisiones A Corto Plazo(g=g1+g2+g3)	\$0.00	\$0.00
f1) Estimaciones Para Cuentas Incobrables Por Derechos A Recibir Efectivo O Equivalentes	\$0.00	\$0.00	g1) Provisión Para Demandas Y Juicios A Corto Plazo	\$0.00	\$0.00
f2) Estimación Por Deterioro De Inventarios	\$0.00	\$0.00	g2) Provisión Para Contingencias A Corto Plazo	\$0.00	\$0.00
g. Otros Activos Circulantes(g=g1+g2+g3+g4)	\$0.00	\$0.00	g3) Otras Provisiones A Corto Plazo	\$0.00	\$0.00
g1) Valores En Garantía	\$0.00	\$0.00	h. Otros Pasivos A Corto Plazo(h=h1+h2+h3)	\$0.00	\$0.00
g2) Bienes En Garantía (Excluye Depósitos De Fondos)	\$0.00	\$0.00	h1) Ingresos Por Clasificar	\$0.00	\$0.00
g3) Bienes Derivados De Embargos, Decomisos, Aseguramientos Y Dación En Pago	\$0.00	\$0.00	h2) Recaudación Por Participar	\$0.00	\$0.00
g4) Adquisición Con Fondos De Terceros	\$0.00	\$0.00	h3) Otros Pasivos Circulantes	\$0.00	\$0.00
IA.Total de Activos Circulantes(IA=a+b+c+d+e+f+g)	\$6,786,633.42	\$4,761,384.62	IIA.Total de Pasivos Circulantes(IIA=a+b+c+d+e+f+g+h)	\$4,123,759.66	\$2,374,274.76
Activo No Circulante	\$37,367,083.66	\$37,089,753.73	Pasivo No Circulante	\$2,759,160.00	\$2,759,160.00
a. Inversiones Financieras A Largo Plazo	\$0.00	\$0.00	a. Cuentas Por Pagar A Largo Plazo	\$0.00	\$0.00
b. Derechos A Recibir Efectivo O Equivalentes A Largo Plazo	\$3,587.59	\$0.00	b. Documentos Por Pagar A Largo Plazo	\$0.00	\$0.00
c. Bienes Inmuebles, Infraestructura Y Construcciones En Proceso	\$32,291,554.56	\$32,291,554.56	c. Deuda Pública A Largo Plazo	\$0.00	\$0.00
d. Bienes Muebles	\$15,842,062.90	\$15,568,320.56	d. Pasivos Diferidos A Largo Plazo	\$0.00	\$0.00
e. Activos Intangibles	\$431,389.69	\$431,389.69	e. Fondos Y Bienes De Terceros En Garantía Y/O Administración A Largo Plazo	\$0.00	\$0.00
f. Depreciación, Deterioro y Amortización Acumulada de Bienes	-\$11,222,868.77	-\$11,222,868.77	f. Provisiones A Largo Plazo	\$2,759,160.00	\$2,759,160.00
g. Activos Diferidos	\$0.00	\$0.00	IIB.Total de Pasivos No Circulantes(IIB=a+b+c+d+e+f)	\$2,759,160.00	\$2,759,160.00
h. Estimación Por Pérdida O Deterioro De Activos No Circulantes	\$0.00	\$0.00	II.Total Del Pasivo(II=IIA+IIB)	\$6,882,919.66	\$5,133,434.76
i. Otros Activos No Circulantes	\$21,357.69	\$21,357.69	HACIENDA PÚBLICA/ PATRIMONIO		
IB.Total de Activos No Circulantes(II=a+b+c+d+e+f+g+h+i)	\$37,367,083.66	\$37,089,753.73	IIIA.Hacienda Pública/Patrimonio Contribuido(IIIA=a+b+c)	\$29,715,129.78	\$29,715,129.78
I.Total del Activo(I=IA+IB)	\$44,153,717.08	\$41,851,138.35	a. Aportaciones	\$29,715,129.78	\$29,715,129.78
			b. Donaciones De Capital	\$0.00	\$0.00
			c. Actualización De La Hacienda Pública/Patrimonio	\$0.00	\$0.00



Instituto Tecnológico Superior de San Pedro
Instituto Tecnológico Superior de San Pedro
Estado de Situación Financiera Detallado - LDF
Al 30 de Junio de 2021 y al 31 de Diciembre de 2020
(PESOS)

Concepto	2021	Al 31 de Diciembre de 2020	Concepto	2021	Al 31 de Diciembre de 2020
			IIIB.Hacienda Pública /Patrimonio Generado(IIIB=a+b+c+d)	\$0.00	\$7,002,573.81
			IIIB.Hacienda Pública/Patrimonio Generado(IIIB=a+b+c+d)	\$7,555,667.64	\$0.00
			a. Resultados Del Ejercicio (Ahorro/ Desahorro)	\$592,709.67	\$0.00
			b. Resultados de Ejercicios Anteriores	-\$1,955,194.24	-\$1,955,174.09
			c. Revalúos	\$7,385,804.95	\$7,385,804.95
			d. Reservas	\$0.00	\$0.00
			e. Rectificaciones De Resultados De Ejercicios Anteriores	\$1,532,347.26	\$1,571,942.95
			IIIC.Exceso O Insuficiencia En La Actualización De La Hacienda Pública/Patrimonio(IIIC=a+b)	\$0.00	\$0.00
			a. Resultado Por Posición Monetaria	\$0.00	\$0.00
			b. Resultado Por Tenencia De Activos No Monetarios	\$0.00	\$0.00
			III.Total Hacienda Pública/Patrimonio(III=IIIA+IIIB+IIIC)	\$37,270,797.42	\$36,717,703.59
			IV.Total del Pasivo y Hacienda Pública/Patrimonio(IV=II+III)	\$44,153,717.08	\$41,851,138.35

Bajo protesta de decir verdad declaramos que los Estados Financieros y sus notas, son razonablemente correctos y son responsabilidad del emisor.



 ING. RODOLFO GERARDO LOPEZ MUÑOZ / DIRECTOR GENERAL
 DIRECTOR GENERAL



 C.P. ELENA HERNANDEZ DELGADO / SUBDIRECTORA ADMINISTRATIVA
 SUBDIRECTORA ADMINISTRATIVA



 C.P. LUIS ANTONIO TORRES RAMIREZ / JEFE DE RECURSOS FINANCIEROS
 JEFE DE RECURSOS FINANCIEROS



 C.P. JOSE DE JESUS ORTIZ PAREDES / DIRECTOR DE PLANIFICACION Y CALIDAD
 DIRECTOR DE PLANIFICACION Y CALIDAD

INSTITUTO TECNOLOGICO SUPERIOR DE SAN PEDRO DE LAS COLONIAS
Estado de Situación Financiera Detallado - LDF
Al 31 de diciembre de 2020 y al 30 de junio de 2021 (b)
(PESOS)

Concepto (c)	30 de junio de 2021 (d)	31 de diciembre de 2020 (e)	Concepto (c)	30 de junio de 2021 (d)	31 de diciembre de 2020 (e)
ACTIVO			PASIVO		
Activo Circulante	6,786,633.42	4,761,384.62	Pasivo Circulante	4,123,759.66	2,374,274.76
a. Efectivo y Equivalentes (a=a1+a2+a3+a4+a5+a6+a7)	6,219,342.83	4,127,907.19	a. Cuentas por Pagar a Corto Plazo (a=a1+a2+a3+a4+a5+a6+a7+a8+a9)	4,123,759.66	2,374,274.86
a1) Efectivo	0.00	0.00	a1) Servicios Personales por Pagar a Corto Plazo	3,298,306.64	648,318.30
a2) Bancos/Tesorería	6,100,552.09	4,024,388.06	a2) Proveedores por Pagar a Corto Plazo	229,925.47	90,648.75
a3) Bancos/Dependencias y Otros	0.00	0.00	a3) Contratistas por Obras Públicas por Pagar a Corto Plazo	0.00	0.00
a4) Inversiones Temporales (Hasta 3 meses)	118,790.74	103,519.13	a4) Participaciones y Aportaciones por Pagar a Corto Plazo	0.00	0.00
a5) Fondos con Afectación Específica	0.00	0.00	a5) Transferencias Otorgadas por Pagar a Corto Plazo	0.00	0.00
a6) Depósitos de Fondos de Terceros en Garantía y/o Administración	0.00	0.00	a6) Intereses, Comisiones y Otros Gastos de la Deuda Pública por Pagar a Corto Plazo	0.00	0.00
a7) Otros Efectivos y Equivalentes	0.00	0.00	a7) Retenciones y Contribuciones por Pagar a Corto Plazo	590,872.65	1,632,822.81
b. Derechos a Recibir Efectivo o Equivalentes (b=b1+b2+b3+b4+b5+b6+b7)	563,537.59	585,080.83	a8) Devoluciones de la Ley de Ingresos por Pagar a Corto Plazo	0.00	0.00
b1) Inversiones Financieras de Corto Plazo	0.00	0.00	a9) Otras Cuentas por Pagar a Corto Plazo	4,654.90	2,485.00
b2) Cuentas por Cobrar a Corto Plazo	239,387.00	216,113.00	b. Documentos por Pagar a Corto Plazo (b=b1+b2+b3)	0.00	0.00
b3) Deudores Diversos por Cobrar a Corto Plazo	62,679.53	106,419.18	b1) Documentos Comerciales por Pagar a Corto Plazo	0.00	0.00
b4) Ingresos por Recuperar a Corto Plazo	0.00	1,077.59	b2) Documentos con Contratistas por Obras Públicas por Pagar a Corto Plazo	0.00	0.00
b5) Deudores por Anticipos de la Tesorería a Corto Plazo	261,471.06	261,471.06	b3) Otros Documentos por Pagar a Corto Plazo	0.00	0.00
b6) Préstamos Otorgados a Corto Plazo	0.00	0.00	c. Porción a Corto Plazo de la Deuda Pública a Largo Plazo (c=c1+c2)	0.00	0.00
b7) Otros Derechos a Recibir Efectivo o Equivalentes a Corto Plazo	0.00	0.00	c1) Porción a Corto Plazo de la Deuda Pública	0.00	0.00
c. Derechos a Recibir Bienes o Servicios (c=c1+c2+c3+c4+c5)	3,753.00	3,753.00	c2) Porción a Corto Plazo de Arrendamiento Financiero	0.00	0.00
c1) Anticipo a Proveedores por Adquisición de Bienes y Prestación de Servicios a Corto Plazo	3,753.00	3,753.00	d. Títulos y Valores a Corto Plazo	0.00	0.00
c2) Anticipo a Proveedores por Adquisición de Bienes Inmuebles y Muebles a Corto Plazo	0.00	0.00	e. Pasivos Diferidos a Corto Plazo (e=e1+e2+e3)	0.00	0.00
c3) Anticipo a Proveedores por Adquisición de Bienes Intangibles a Corto Plazo	0.00	0.00	e1) Ingresos Cobrados por Adelantado a Corto Plazo	0.00	0.00
c4) Anticipo a Contratistas por Obras Públicas a Corto Plazo	0.00	0.00	e2) Intereses Cobrados por Adelantado a Corto Plazo	0.00	0.00
c5) Otros Derechos a Recibir Bienes o Servicios a Corto Plazo	0.00	0.00	e3) Otros Pasivos Diferidos a Corto Plazo	0.00	0.00
d. Inventarios (d=d1+d2+d3+d4+d5)	0.00	0.00	f. Fondos y Bienes de Terceros en Garantía y/o Administración a Corto Plazo (f=f1+f2+f3+f4+f5+f6)	0.00	0.00
d1) Inventario de Mercancías para Venta	0.00	0.00	f1) Fondos en Garantía a Corto Plazo	0.00	0.00
d2) Inventario de Mercancías Terminadas	0.00	0.00	f2) Fondos en Administración a Corto Plazo	0.00	0.00
d3) Inventario de Mercancías en Proceso de Elaboración	0.00	0.00	f3) Fondos Contingentes a Corto Plazo	0.00	0.00
d4) Inventario de Materias Primas, Materiales y Suministros para Producción	0.00	0.00	f4) Fondos de Fideicomisos, Mandatos y Contratos Análogos a Corto Plazo	0.00	0.00
d5) Bienes en Tránsito	0.00	0.00	f5) Otros Fondos de Terceros en Garantía y/o Administración a Corto Plazo	0.00	0.00
e. Almacenes	0.00	44,643.60	f6) Valores y Bienes en Garantía a Corto Plazo	0.00	0.00
f. Estimación por Pérdida o Deterioro de Activos Circulantes (f=f1+f2)	0.00	0.00	g. Provisiones a Corto Plazo (g=g1+g2+g3)	0.00	0.00
f1) Estimaciones para Cuentas Incobrables por Derechos a Recibir Efectivo o Equivalentes	0.00	0.00	g1) Provisión para Demandas y Juicios a Corto Plazo	0.00	0.00
f2) Estimación por Deterioro de Inventarios	0.00	0.00	g2) Provisión para Contingencias a Corto Plazo	0.00	0.00
g. Otros Activos Circulantes (g=g1+g2+g3+g4)	0.00	0.00	g3) Otras Provisiones a Corto Plazo	0.00	0.00
g1) Valores en Garantía	0.00	0.00	h. Otros Pasivos a Corto Plazo (h=h1+h2+h3)	0.00	0.00
g2) Bienes en Garantía (excluye depósitos de fondos)	0.00	0.00	h1) Ingresos por Clasificar	0.00	0.00
g3) Bienes Derivados de Embargos, Decomisos, Aseguramientos y Dación en Pago	0.00	0.00	h2) Recaudación por Participar	0.00	0.00
g4) Adquisición con Fondos de Terceros	0.00	0.00	h3) Otros Pasivos Circulantes	0.00	0.00
IA. Total de Activos Circulantes (IA = a + b + c + d + e + f + g)	6,786,633.42	4,761,384.62	IIA. Total de Pasivos Circulantes (IIA = a + b + c + d + e + f + g + h)	4,123,759.66	2,374,274.86
Activo No Circulante	37,367,083.66	37,089,753.73	Pasivo No Circulante	2,759,160.00	2,759,160.00
a. Inversiones Financieras a Largo Plazo	0.00	0.00	a. Cuentas por Pagar a Largo Plazo	0.00	0.00
b. Derechos a Recibir Efectivo o Equivalentes a Largo Plazo	3,587.59	0.00	b. Documentos por Pagar a Largo Plazo	0.00	0.00
c. Bienes Inmuebles, Infraestructura y Construcciones en Proceso	32,291,554.56	32,291,554.56	c. Deuda Pública a Largo Plazo	0.00	0.00
d. Bienes Muebles	15,842,062.90	15,568,320.56	d. Pasivos Diferidos a Largo Plazo	0.00	0.00
e. Activos Intangibles	431,389.69	431,389.69	e. Fondos y Bienes de Terceros en Garantía y/o en Administración a Largo Plazo	0.00	0.00
f. Depreciación, Deterioro y Amortización Acumulada de Bienes	-11,222,868.77	-11,222,868.77	f. Provisiones a Largo Plazo	2,759,160.00	2,759,160.00
g. Activos Diferidos	0.00	0.00	IIIB. Total de Pasivos No Circulantes (IIIB = a + b + c + d + e + f)	6,882,919.66	5,133,434.76
h. Estimación por Pérdida o Deterioro de Activos no Circulantes	0.00	0.00			
i. Otros Activos no Circulantes	21,357.69	21,357.69			

IB. Total de Activos No Circulantes (IB = a + b + c + d + e + f + g + h + i)	37,367,083.66	37,089,753.73	II. Total del Pasivo (II = IIA + IIB)	0.00	0.00
I. Total del Activo (I = IA + IB)	44,153,717.08	41,851,138.35	HACIENDA PÚBLICA/PATRIMONIO		
			IIIA. Hacienda Pública/Patrimonio Contribuido (IIIA = a + b + c)	29,715,129.78	29,715,129.78
			a. Aportaciones	29,715,129.78	29,715,129.78
			b. Donaciones de Capital	0.00	0.00
			c. Actualización de la Hacienda Pública/Patrimonio	0.00	0.00
			IIIB. Hacienda Pública/Patrimonio Generado (IIIB = a + b + c + d + e)	7,555,667.64	7,002,573.81
			a. Resultados del Ejercicio (Ahorro/ Desahorro)	592,709.67	0.00
			b. Resultados de Ejercicios Anteriores	-1,955,184.24	-1,955,174.09
			c. Revalúos	7,385,804.95	7,385,804.95
			d. Reservas	0.00	0.00
			e. Rectificaciones de Resultados de Ejercicios Anteriores	1,532,347.26	1,571,942.95
			IIIC. Exceso o Insuficiencia en la Actualización de la Hacienda Pública/Patrimonio (IIIC=a+b)	0.00	0.00
			a. Resultado por Posición Monetaria	0.00	0.00
			b. Resultado por Tenencia de Activos no Monetarios	0.00	0.00
			III. Total Hacienda Pública/Patrimonio (III = IIIA + IIIB + IIIC)	37,270,797.42	36,717,703.59
			IV. Total del Pasivo y Hacienda Pública/Patrimonio (IV = II + III)	44,153,717.08	41,851,138.35

Instituto Tecnológico Superior De San Pedro
Instituto Tecnológico Superior de San Pedro
Informe Analítico de la Deuda Pública y Otros Pasivos - LDF
Del 01 de Enero al 30 de Junio de 2021
(PESOS)

Denominación de la Deuda Pública y Otros Pasivos	Saldo al 31 de diciembre de 2020	Disposiciones del Periodo	Amortizaciones del Periodo	Revaluaciones, Reclasificaciones y Otros Ajustes	Saldo Final del Periodo	Pago de Intereses del Periodo	Pago de Comisiones y demás costos asociados durante el Periodo
1. Deuda Pública (1=A+B)	0.00	0.00	0.00	0.00	0.00	0.00	0.00
A. Corto Plazo (A=a1+a2+a3)	0.00	0.00	0.00	0.00	0.00	0.00	0.00
a1) Instituciones de Crédito	0.00	0.00	0.00	0.00	0.00	0.00	0.00
a2) Títulos y Valores	0.00	0.00	0.00	0.00	0.00	0.00	0.00
a3) Arrendamientos Financieros	0.00	0.00	0.00	0.00	0.00	0.00	0.00
B. Largo Plazo (B=b1+b2+b3)	0.00	0.00	0.00	0.00	0.00	0.00	0.00
b1) Instituciones de Crédito	0.00	0.00	0.00	0.00	0.00	0.00	0.00
b2) Títulos y Valores	0.00	0.00	0.00	0.00	0.00	0.00	0.00
b3) Arrendamientos Financieros	0.00	0.00	0.00	0.00	0.00	0.00	0.00
2. Otros Pasivos	\$5,133,434.76	\$0.00	\$0.00	\$0.00	\$6,882,919.66	\$0.00	\$0.00
3. Total de la Deuda Pública y Otros Pasivos (3=1+2)	5,133,434.76	0.00	0.00	0.00	6,882,919.66	0.00	0.00
4. Deuda Contingente (Informativo)	0.00	0.00	0.00	0.00	0.00	0.00	0.00
5. Valor de Instrumentos Bono Cupón Cero (Informativo)	0.00	0.00	0.00	0.00	0.00	0.00	0.00

Obligaciones a corto plazo	Monto contratado	Plazo pactado	Tasa de Interés	Comisión y Costos Relacionados	Tasa Efectiva
6. Obligaciones a Corto Plazo (Informativo)	\$0.00	\$0.00	\$0.00	\$0.00	\$0.00

Bajo protesta de decir verdad declaramos que los Estados Financieros y sus notas, son razonablemente correctos y son responsabilidad del emisor.



ING. RODOLFO GERARDO LOPEZ MUÑIZ /
DIRECTOR GENERAL



C.P. LUIS ANTONIO TORRES RAMIREZ / JEFE DE
RECURSOS FINANCIEROS



C.P. ELENA HERNANDEZ DELGADO /
SUBDIRECTORA ADMINISTRATIVA



C.P. JOSE DE JESUS ORTIZ PAREDES /
DIRECTOR DE PLANEACION, INNOVACION Y
CALIDAD

INSTITUTO TECNOLOGICO SUPERIOR DE SAN PEDRO DE LAS COLONIAS

Informe Analítico de la Deuda Pública y Otros Pasivos - LDF

Del 01 de enero al 30 de junio de 2021 (b)

(PESOS)

Denominación de la Deuda Pública y Otros Pasivos (c)	Saldo al 31 de diciembre de 2020 (d)	Disposiciones del Periodo (e)	Amortizaciones del Periodo (f)	Revaluaciones, Reclasificaciones y Otros Ajustes (g)	Saldo Final del Periodo (h) h=d+e+f+g	Pago de Intereses del Periodo (i)	Pago de Comisiones y demás costos asociados durante el Periodo (j)
1. Deuda Pública (1=A+B)	0.00	0.00	0.00	0.00	0.00	0.00	0.00
A. Corto Plazo (A=a1+a2+a3)	0.00	0.00	0.00	0.00	0.00	0.00	0.00
a1) Instituciones de Crédito	0.00	0.00	0.00	0.00	0.00	0.00	0.00
a2) Títulos y Valores	0.00	0.00	0.00	0.00	0.00	0.00	0.00
a3) Arrendamientos Financieros	0.00	0.00	0.00	0.00	0.00	0.00	0.00
B. Largo Plazo (B=b1+b2+b3)	0.00	0.00	0.00	0.00	0.00	0.00	0.00
b1) Instituciones de Crédito	0.00	0.00	0.00	0.00	0.00	0.00	0.00
b2) Títulos y Valores	0.00	0.00	0.00	0.00	0.00	0.00	0.00
b3) Arrendamientos Financieros	0.00	0.00	0.00	0.00	0.00	0.00	0.00
2. Otros Pasivos	5,133,434.76	0.00	0.00	0.00	6,882,919.66	0.00	0.00
3. Total de la Deuda Pública y Otros Pasivos (3=1+2)	5,133,434.76	0.00	0.00	0.00	6,882,919.66	0.00	0.00
4. Deuda Contingente 1 (informativo)	0.00	0.00	0.00	0.00	0.00	0.00	0.00
A. Deuda Contingente 1	0.00	0.00	0.00	0.00	0.00	0.00	0.00
B. Deuda Contingente 2	0.00	0.00	0.00	0.00	0.00	0.00	0.00
C. Deuda Contingente XX	0.00	0.00	0.00	0.00	0.00	0.00	0.00
5. Valor de Instrumentos Bono Cupón Cero 2 (Informativo)	0.00	0.00	0.00	0.00	0.00	0.00	0.00
A. Instrumento Bono Cupón Cero 1	0.00	0.00	0.00	0.00	0.00	0.00	0.00
B. Instrumento Bono Cupón Cero 2	0.00	0.00	0.00	0.00	0.00	0.00	0.00
C. Instrumento Bono Cupón Cero XX	0.00	0.00	0.00	0.00	0.00	0.00	0.00

Obligaciones a Corto Plazo (k)	Monto Contratado (l)	Plazo Pactado (m)	Tasa de Interés (n)	Comisiones y Costos Relacionados (o)	Tasa Efectiva (p)
6. Obligaciones a Corto Plazo (Informativo)	0.00		0.00%	0.00	0.00%
A. Crédito 1	0.00		0.00%	0.00	0.00%
B. Crédito 2	0.00		0.00%	0.00	0.00%
C. Crédito XX	0.00		0.00%	0.00	0.00%

INSTITUTO TECNOLÓGICO SUPERIOR DE SAN PEDRO DE LAS COLONIAS

Informe Analítico de Obligaciones Diferentes de Financiamientos – LDF

Del 01 de enero al 30 de junio de 2021 (b)

(PESOS)

Denominación de las Obligaciones Diferentes de Financiamiento (c)	Fecha del Contrato (d)	Fecha de inicio de operación del proyecto (e)	Fecha de vencimiento (f)	Monto de la inversión pactado (g)	Plazo pactado (h)	Monto promedio mensual del pago de la contraprestación (i)	Monto promedio mensual del pago de la contraprestación correspondiente al pago de inversión (j)	Monto pagado de la inversión al 30 de junio de 2021 (k)	Monto pagado de la inversión actualizado al 30 de junio de 2021 (l)	Saldo pendiente por pagar de la inversión al 30 de junio de 2021 (m = g - l)
A. Asociaciones Público Privadas (APP's) (A=a+b+c+d)				0.00		0.00	0.00	0.00	0.00	0.00
a) APP 1				0.00		0.00	0.00	0.00	0.00	0.00
b) APP 2				0.00		0.00	0.00	0.00	0.00	0.00
c) APP 3				0.00		0.00	0.00	0.00	0.00	0.00
d) APP XX				0.00		0.00	0.00	0.00	0.00	0.00
B. Otros Instrumentos (B=a+b+c+d)				0.00		0.00	0.00	0.00	0.00	0.00
a) Otro Instrumento 1				0.00		0.00	0.00	0.00	0.00	0.00
b) Otro Instrumento 2				0.00		0.00	0.00	0.00	0.00	0.00
c) Otro Instrumento 3				0.00		0.00	0.00	0.00	0.00	0.00
d) Otro Instrumento XX				0.00		0.00	0.00	0.00	0.00	0.00
C. Total de Obligaciones Diferentes de Financiamiento (C=A+B)				0.00		0.00	0.00	0.00	0.00	0.00

Instituto Tecnológico Superior de San Pedro
Instituto Tecnológico Superior de San Pedro
Balance Presupuestario - LDF
Del 1 de Enero al 30 de Junio de 2021
(PESOS)

Concepto	ESTIMADO / APROBADO	DEVENGADO	RECAUDADO / PAGADO
A. Ingresos Totales (A = A1 + A2 + A3)	46,144,038.04	22,399,525.85	22,319,000.85
A1. Ingresos de Libre Disposición	6,500,000.00	2,953,201.94	2,872,676.94
A2. Transferencias Federales Etiquetadas	39,644,038.04	19,446,323.91	19,446,323.91
A3. Financiamiento Neto	0.00	0.00	0.00
B. Egresos Presupuestarios (B = B1 + B2)	46,144,038.04	22,080,558.52	19,187,310.30
B1. Gasto No Etiquetado (sin incluir Amortización de la Deuda Pública)	6,500,000.00	2,856,450.79	2,803,300.55
B2. Gasto Etiquetado (sin incluir Amortización de la Deuda Pública)	39,644,038.04	19,224,107.73	16,384,009.75
C. Remanentes del Ejercicio Anterior (C = C1 + C2)	0.00	0.00	0.00
C1. Remanentes de Ingresos de Libre Disposición aplicados en el periodo	0.00	0.00	0.00
C2. Remanentes de Transferencias Federales Etiquetadas aplicados en el periodo	0.00	0.00	0.00
I. Balance Presupuestario (I = A - B + C)	\$0.00	\$318,967.33	\$3,131,690.55
II. Balance Presupuestario sin Financiamiento Neto (II = I - A3)	\$0.00	\$318,967.33	\$3,131,690.55
III. Balance Presupuestario sin Financiamiento Neto y sin Remanentes del Ejercicio Anterior (III = II - C)	\$0.00	\$318,967.33	\$3,131,690.55

Concepto	APROBADO	DEVENGADO	RECAUDADO / PAGADO
E. Intereses, Comisiones y Gastos de la Deuda (E = E1 + E2)	0.00	0.00	0.00
E1. Intereses, Comisiones y Gastos de la Deuda con Gasto No Etiquetado	0.00	0.00	0.00
E2. Intereses, Comisiones y Gastos de la Deuda con Gasto Etiquetado	0.00	0.00	0.00
IV. Balance Primario (IV = III + E)	\$0.00	\$318,967.33	\$3,131,690.55

Concepto	ESTIMADO / APROBADO	DEVENGADO	RECAUDADO / PAGADO
F. Financiamiento (F = F1 + F2)	0.00	0.00	0.00
F1. Financiamiento con Fuente de Pago de Ingresos de Libre Disposición	0.00	0.00	0.00
F2. Financiamiento con Fuente de Pago de Transferencias Federales Etiquetadas	0.00	0.00	0.00
G. Amortización de la Deuda (G = G1 + G2)	0.00	0.00	0.00
G1. Amortización de la Deuda Pública con Gasto No Etiquetado	0.00	0.00	0.00
G2. Amortización de la Deuda Pública con Gasto Etiquetado	0.00	0.00	0.00
A3. Financiamiento Neto (A3 = F - G)	0.00	0.00	0.00

Concepto	ESTIMADO / APROBADO	DEVENGADO	RECAUDADO / PAGADO
A1. Ingresos de Libre Disposición	6,500,000.00	2,953,201.94	2,872,676.94
A3.1 Financiamiento Neto con Fuente de Pago de Ingresos de Libre Disposición (A3.1 = F1 - G1)	0.00	0.00	0.00
F1. Financiamiento con Fuente de Pago de Ingresos de Libre Disposición	0.00	0.00	0.00
G1. Amortización de la Deuda Pública con Gasto No Etiquetado	0.00	0.00	0.00
B1. Gasto No Etiquetado (sin incluir Amortización de la Deuda Pública)	6,500,000.00	2,856,450.79	2,803,300.55
C1. Remanentes de Ingresos de Libre Disposición aplicados en el periodo	0.00	0.00	0.00
V. Balance Presupuestario de Recursos Disponibles (V = A1 + A3.1 - B1 + C1)	\$0.00	\$96,751.15	\$69,376.39
VI. Balance Presupuestario de Recursos Disponibles sin Financiamiento Neto (VI = V - A3.1)	\$0.00	\$96,751.15	\$69,376.39



Instituto Tecnológico Superior de San Pedro
Instituto Tecnológico Superior de San Pedro
Balance Presupuestario - LDF
Del 1 de Enero al 30 de Junio de 2021
(PESOS)

Concepto	ESTIMADO / APROBADO	DEVENGADO	RECAUDADO / PAGADO
A2. Transferencias Federales Etiquetadas	39,644,038.04	19,446,323.91	19,446,323.91
A3.2 Financiamiento Neto con Fuente de Pago de Transferencias Federales Etiquetadas (A3.2 = F2 - G2)	0.00	0.00	0.00
F2. Financiamiento con Fuente de Pago de Transferencias Federales Etiquetadas	0.00	0.00	0.00
G2. Amortización de la Deuda Pública con Gasto Etiquetado	0.00	0.00	0.00
B2. Gasto Etiquetado (sin incluir Amortización de la Deuda Pública)	39,644,038.04	19,224,107.73	16,384,009.75
C2. Remanentes de Transferencias Federales Etiquetadas aplicados en el periodo	0.00	0.00	0.00
VII. Balance Presupuestario de Recursos Etiquetados (VII = A2 + A3.2 - B2 + C2)	\$0.00	\$222,216.18	\$3,062,314.16
VIII. Balance Presupuestario de Recursos Etiquetados sin Financiamiento Neto (VIII = VII - A3.2)	\$0.00	\$222,216.18	\$3,062,314.16

INSTITUTO TECNOLOGICO SUPERIOR DE SAN PEDRO DE LAS COLONIAS

Balance Presupuestario - LDF

Del 01 de enero al 30 de junio de 2021 (b)

(PESOS)

Concepto (c)	Estimado/ Aprobado (d)	Devengado	Recaudado/ Pagado
A. Ingresos Totales (A = A1+A2+A3)	22,374,890.52	22,399,525.85	22,319,000.85
A1. Ingresos de Libre Disposición	2,928,567.00	2,953,201.94	2,872,676.94
A2. Transferencias Federales Etiquetadas	19,446,323.52	19,446,323.91	19,446,323.91
A3. Financiamiento Neto	0.00	0.00	0.00
B. Egresos Presupuestarios¹ (B = B1+B2)	23,874,736.75	22,080,558.52	19,187,310.30
B1. Gasto No Etiquetado (sin incluir Amortización de la Deuda Pública)	4,428,413.23	2,856,450.79	2,803,300.55
B2. Gasto Etiquetado (sin incluir Amortización de la Deuda Pública)	19,446,323.52	19,224,107.73	16,384,009.75
C. Remanentes del Ejercicio Anterior (C = C1 + C2)	0.00	0.00	0.00
C1. Remanentes de Ingresos de Libre Disposición aplicados en el periodo	0.00	0.00	0.00
C2. Remanentes de Transferencias Federales Etiquetadas aplicados en el periodo	0.00	0.00	0.00
I. Balance Presupuestario (I = A – B + C)	-1,499,846.23	318,967.33	3,131,690.55
II. Balance Presupuestario sin Financiamiento Neto (II = I - A3)	-1,499,846.23	318,967.33	3,131,690.55
III. Balance Presupuestario sin Financiamiento Neto y sin Remanentes del Ejercicio Anterior (III= II - C)	-1,499,846.23	318,967.33	3,131,690.55

Concepto	Aprobado	Devengado	Pagado
E. Intereses, Comisiones y Gastos de la Deuda (E = E1+E2)	0.00	0.00	0.00
E1. Intereses, Comisiones y Gastos de la Deuda con Gasto No Etiquetado	0.00	0.00	0.00
E2. Intereses, Comisiones y Gastos de la Deuda con Gasto Etiquetado	0.00	0.00	0.00
IV. Balance Primario (IV = III + E)	-1,499,846.23	318,967.33	3,131,690.55

Concepto	Estimado/ Aprobado	Devengado	Recaudado/ Pagado
F. Financiamiento (F = F1 + F2)	0.00	0.00	0.00
F1. Financiamiento con Fuente de Pago de Ingresos de Libre Disposición	0.00	0.00	0.00
F2. Financiamiento con Fuente de Pago de Transferencias Federales Etiquetadas	0.00	0.00	0.00
G. Amortización de la Deuda (G = G1 + G2)	0.00	0.00	0.00
G1. Amortización de la Deuda Pública con Gasto No Etiquetado	0.00	0.00	0.00
G2. Amortización de la Deuda Pública con Gasto Etiquetado	0.00	0.00	0.00
A3. Financiamiento Neto (A3 = F – G)	0.00	0.00	0.00

Concepto	Estimado/	Devengado	Recaudado/
----------	-----------	-----------	------------

Concepto	Aprobado	Devengado	Pagado
A1. Ingresos de Libre Disposición	2,928,567.00	2,953,201.94	2,872,676.94
A3.1 Financiamiento Neto con Fuente de Pago de Ingresos de Libre Disposición (A3.1 = F1 – G1)	0.00	0.00	0.00
F1. Financiamiento con Fuente de Pago de Ingresos de Libre Disposición	0.00	0.00	0.00
G1. Amortización de la Deuda Pública con Gasto No Etiquetado	0.00	0.00	0.00
B1. Gasto No Etiquetado (sin incluir Amortización de la Deuda Pública)	4,428,413.23	2,856,450.78	2,803,300.55
C1. Remanentes de Ingresos de Libre Disposición aplicados en el periodo	0.00	0.00	0.00
V. Balance Presupuestario de Recursos Disponibles (V = A1 + A3.1 – B 1 + C1)	-1,499,846.23	96,751.16	69,376.39
VI. Balance Presupuestario de Recursos Disponibles sin Financiamiento Neto (VI = V – A3.1)	-1,499,846.23	96,751.16	69,376.39

Concepto	Estimado/ Aprobado	Devengado	Recaudado/ Pagado
A2. Transferencias Federales Etiquetadas	19,446,323.52	19,446,323.91	19,446,323.91
A3.2 Financiamiento Neto con Fuente de Pago de Transferencias Federales Etiquetadas (A3.2 = F2 – G2)	0.00	0.00	0.00
F2. Financiamiento con Fuente de Pago de Transferencias Federales Etiquetadas	0.00	0.00	0.00
G2. Amortización de la Deuda Pública con Gasto Etiquetado	0.00	0.00	0.00
B2. Gasto Etiquetado (sin incluir Amortización de la Deuda Pública)	19,446,323.52	19,224,107.73	16,384,009.75
C2. Remanentes de Transferencias Federales Etiquetadas aplicados en el periodo	0.00	0.00	0.00
VII. Balance Presupuestario de Recursos Etiquetados (VII = A2 + A3.2 – B2 + C2)	0.00	222,216.18	3,062,314.16
VIII. Balance Presupuestario de Recursos Etiquetados sin Financiamiento Neto (VIII = VII – A3.2)	0.00	222,216.18	3,062,314.16



Instituto Tecnológico Superior de San Pedro
Instituto Tecnológico Superior de San Pedro
Estado Analítico de Ingresos Detallados LDF
Del 1 de Enero al 30 de Junio de 2021
(PESOS)

INGRESOS

Concepto	ESTIMADO	AMPLIACIONES/ (REDUCCIONES)	MODIFICADO	DEVENGADO	RECAUDADO	DIFERENCIA
Ingresos de Libre Disposición	\$46,144,038.04	\$120,000.00	\$46,264,038.04	\$22,399,525.85	\$22,319,000.85	-\$23,825,037.19
A Impuestos	0.00	0.00	0.00	0.00	0.00	0.00
B Cuotas y Aportaciones de Seguridad Social	0.00	0.00	0.00	0.00	0.00	0.00
C Contribuciones de Mejoras	0.00	0.00	0.00	0.00	0.00	0.00
D Derechos	0.00	0.00	0.00	0.00	0.00	0.00
E Productos	0.00	0.00	0.00	0.00	0.00	0.00
F Aprovechamientos	36,000.00	0.00	36,000.00	2,510.00	2,510.00	-33,490.00
G. Ingresos por Venta de Bienes y Prestación de Servicios	6,464,000.00	0.00	6,464,000.00	2,950,691.94	2,870,166.94	-3,593,833.06
H Participaciones (H=h1+h2+h3+h4+h5+h6+h7+h8+h9+h10+h11)	39,644,038.04	120,000.00	39,764,038.04	19,446,323.91	19,446,323.91	-20,197,714.13
H1 Fondo General de Participaciones	39,644,038.04	120,000.00	39,764,038.04	19,446,323.91	19,446,323.91	-20,197,714.13
H2 Fondo de Fomento Municipal	0.00	0.00	0.00	0.00	0.00	0.00
H3 Fondo de Fiscalización y Recaudación	0.00	0.00	0.00	0.00	0.00	0.00
H4 Fondo de Compensación	0.00	0.00	0.00	0.00	0.00	0.00
H5 Fondo de Extracción de Hidrocarburos	0.00	0.00	0.00	0.00	0.00	0.00
H6 Impuesto Especial Sobre Producción y Servicios	0.00	0.00	0.00	0.00	0.00	0.00
H7 0.136% de la Recaudación Federal Participable	0.00	0.00	0.00	0.00	0.00	0.00
H8 3.17% Sobre Extracción de Petróleo	0.00	0.00	0.00	0.00	0.00	0.00
H9 Gasolinas y Diésel	0.00	0.00	0.00	0.00	0.00	0.00
H10 Fondo del Impuesto Sobre la Renta	0.00	0.00	0.00	0.00	0.00	0.00
H11 Fondo de Estabilización de los Ingresos de las Entidades Federativas	0.00	0.00	0.00	0.00	0.00	0.00
I Incentivos Derivados de la Colaboración Fiscal (I=i1+i2+i3+i4+i5)	0.00	0.00	0.00	0.00	0.00	0.00
I2 Tenencia o Uso de Vehículos	0.00	0.00	0.00	0.00	0.00	0.00
I3 Fondo de Compensación ISAN	0.00	0.00	0.00	0.00	0.00	0.00
I4 Impuesto Sobre Automóviles Nuevos	0.00	0.00	0.00	0.00	0.00	0.00
I5 Fondo de Compensación de Repecos-Intermedios	0.00	0.00	0.00	0.00	0.00	0.00
I6 Otros Incentivos Económicos	0.00	0.00	0.00	0.00	0.00	0.00
J. Transferencias y Asignaciones	0.00	0.00	0.00	0.00	0.00	0.00
K Convenios	0.00	0.00	0.00	0.00	0.00	0.00
K1 Otros Convenios y Subsidios	0.00	0.00	0.00	0.00	0.00	0.00
L Otros Ingresos de Libre Disposición (L=l1+l2)	0.00	0.00	0.00	0.00	0.00	0.00



Instituto Tecnológico Superior de San Pedro
Instituto Tecnológico Superior de San Pedro
Estado Analítico de Ingresos Detallados LDF
Del 1 de Enero al 30 de Junio de 2021
(PESOS)

INGRESOS

Concepto	ESTIMADO	AMPLIACIONES/ (REDUCCIONES)	MODIFICADO	DEVENGADO	RECAUDADO	DIFERENCIA
L1 Participaciones en Ingresos Locales	0.00	0.00	0.00	0.00	0.00	0.00
L2 Otros Ingresos de Libre Disposición	0.00	0.00	0.00	0.00	0.00	0.00
I. Total de Ingresos de Libre Disposición (I=A+B+C+D+E+F+G+H+I+J+K+L)	\$46,144,038.04	\$120,000.00	\$46,264,038.04	\$22,399,525.85	\$22,319,000.85	-\$23,825,037.19
Ingresos Excedentes de Ingresos de Libre Disposición	\$0.00	\$0.00	\$0.00	\$0.00	\$0.00	\$0.00
Transferencias Federales Etiquetadas	\$0.00	\$0.00	\$0.00	\$0.00	\$0.00	\$0.00
A Aportaciones (A=a1+a2+a3+a4+a5+a6+a7+a8)	0.00	0.00	0.00	0.00	0.00	0.00
A1 Fondo de Aportaciones para la Nómina Educativa y Gasto Operativo	0.00	0.00	0.00	0.00	0.00	0.00
A2 Fondo de Aportaciones para los Servicios de Salud	0.00	0.00	0.00	0.00	0.00	0.00
A3 Fondo de Aportaciones para la Infraestructura Social	0.00	0.00	0.00	0.00	0.00	0.00
A4 Fondo de Aportaciones para el Fortalecimiento de los Municipios y de las Demarcaciones Territoriales del Distrito Federal	0.00	0.00	0.00	0.00	0.00	0.00
A5 Fondo de Aportaciones Múltiples	0.00	0.00	0.00	0.00	0.00	0.00
A6 Fondo de Aportaciones para la Educación Tecnológica y de Adultos	0.00	0.00	0.00	0.00	0.00	0.00
A7 Fondo de Aportaciones para la Seguridad Pública de los Estados y del Distrito Federal	0.00	0.00	0.00	0.00	0.00	0.00
A8 Fondo de Aportaciones para el Fortalecimiento de las Entidades Federativas	0.00	0.00	0.00	0.00	0.00	0.00
B Convenios (B=b1+b2+b3+b4)	0.00	0.00	0.00	0.00	0.00	0.00
B1 Convenios de Protección Social en Salud	0.00	0.00	0.00	0.00	0.00	0.00
B2 Convenios de Descentralización	0.00	0.00	0.00	0.00	0.00	0.00
B3 Convenios de Reasignación	0.00	0.00	0.00	0.00	0.00	0.00
B4 Otros Convenios y Subsidios	0.00	0.00	0.00	0.00	0.00	0.00
C Fondos Distintos de Aportaciones (C=c1+c2)	0.00	0.00	0.00	0.00	0.00	0.00
C1 Fondo para Entidades Federativas y Municipios Productores de Hidrocarburos	0.00	0.00	0.00	0.00	0.00	0.00
C2 Fondo Minero	0.00	0.00	0.00	0.00	0.00	0.00
D. Transferencias, Asignaciones, Subsidios y Subvenciones, y Pensiones y Jubilaciones	0.00	0.00	0.00	0.00	0.00	0.00
E Otras Transferencias Federales Etiquetadas	0.00	0.00	0.00	0.00	0.00	0.00
II. Total de Transferencias Federales Etiquetadas (II = A + B + C + D + E)	\$0.00	\$0.00	\$0.00	\$0.00	\$0.00	\$0.00



Instituto Tecnológico Superior de San Pedro
Instituto Tecnológico Superior de San Pedro
Estado Analítico de Ingresos Detallados LDF
Del 1 de Enero al 30 de Junio de 2021
(PESOS)

Concepto	INGRESOS					
	ESTIMADO	AMPLIACIONES/ (REDUCCIONES)	MODIFICADO	DEVENGADO	RECAUDADO	DIFERENCIA
III. Ingresos Derivados de Financiamientos (III = A)	\$0.00	\$0.00	\$0.00	\$0.00	\$0.00	\$0.00
A Ingresos Derivados de Financiamientos	0.00	0.00	0.00	0.00	0.00	0.00
IV. Total de Ingresos (IV = I + II + III)	\$46,144,038.04	\$120,000.00	\$46,264,038.04	\$22,399,525.85	\$22,319,000.85	-\$23,825,037.19

Datos Informativos

1 Ingresos Derivados de Financiamientos con Fuente de Pago de Ingresos de Libre Disposición

2 Ingresos Derivados de Financiamientos con Fuente de Pago de Transferencias Federales Etiquetadas

3 Ingresos Derivados de Financiamientos (3 = 1 + 2)

c1) Fondo para Entidades Federativas y Municipios Productores de Hidrocarburos	0.00	0.00	0.00	0.00	0.00	0.00
c2) Fondo Minero	0.00	0.00	0.00	0.00	0.00	0.00
D. Transferencias, Asignaciones, Subsidios y Subvenciones, y Pensiones y Jubilaciones	0.00	0.00	0.00	0.00	0.00	0.00
E. Otras Transferencias Federales Etiquetadas	0.00	0.00	0.00	0.00	0.00	0.00
II. Total de Transferencias Federales Etiquetadas (II = A + B + C + D + E)	0.00	0.00	0.00	0.00	0.00	0.00
III. Ingresos Derivados de Financiamientos (III = A)	0.00	0.00	0.00	0.00	0.00	0.00
A. Ingresos Derivados de Financiamientos	0.00	0.00	0.00	0.00	0.00	0.00
IV. Total de Ingresos (IV = I + II + III)	0.00	0.00	0.00	0.00	0.00	0.00
Datos Informativos						
1. Ingresos Derivados de Financiamientos con Fuente de Pago de Ingresos de Libre Disposición	0.00	0.00	0.00	0.00	0.00	0.00
2. Ingresos Derivados de Financiamientos con Fuente de Pago de Transferencias Federales Etiquetadas	0.00	0.00	0.00	0.00	0.00	0.00
3. Ingresos Derivados de Financiamientos (3 = 1 + 2)	22,374,890.52	120,000.00	22,494,890.52	22,399,525.85	22,319,000.85	-55,889.67



Instituto Tecnológico Superior de San Pedro
Instituto Tecnológico Superior de San Pedro
Estado Analítico del Ejercicio del Presupuesto de Egresos Detallado – LDF
Clasificación por Objeto del Gasto (Capítulo y Concepto)
Del 1 de Enero al 30 de Junio de 2021
(PESOS)

Concepto	EGRESOS					
	Aprobado	Ampliaciones / (Reducciones)	Modificado	Devengado	Pagado	Subejercicio
I. Gasto No Etiquetado(I=A+B+C+D+E+F+G+H+I)	\$6,500,000.00	-\$62,280.11	\$6,437,719.89	\$2,856,450.79	\$2,803,300.55	\$3,581,269.10
A. Servicios Personales(A=a1+a2+a3+a4+a5+a6+a7)	\$192,000.00	-\$68,235.00	\$123,765.00	\$66,000.00	\$66,000.00	\$57,765.00
a1) Remuneraciones Al Personal De Carácter Permanente	0.00	0.00	0.00	0.00	0.00	0.00
a2) Remuneraciones Al Personal De Carácter Transitorio	0.00	0.00	0.00	0.00	0.00	0.00
a3) Remuneraciones Adicionales Y Especiales	0.00	0.00	0.00	0.00	0.00	0.00
a4) Seguridad Social	0.00	0.00	0.00	0.00	0.00	0.00
a5) Otras Prestaciones Sociales Y Económicas	192,000.00	-68,235.00	123,765.00	66,000.00	66,000.00	57,765.00
a6) Previsiones	0.00	0.00	0.00	0.00	0.00	0.00
a7) Pago De Estímulos A Servidores Públicos	0.00	0.00	0.00	0.00	0.00	0.00
B. Materiales Y Suministros(B=b1+b2+b3+b4+b5+b6+b7+b8+b9)	\$1,378,405.77	\$40,940.75	\$1,419,346.52	\$734,190.85	\$732,510.92	\$685,155.67
b1) Materiales De Administración, Emisión De Documentos Y Artículos Oficiales	348,220.35	89.54	348,309.89	199,339.31	199,339.31	148,970.58
b2) Alimentos Y Utensilios	9,000.00	29,907.21	38,907.21	30,820.82	30,820.82	8,086.39
b3) Materias Primas Y Materiales De Producción Y Comercialización	0.00	2,550.00	2,550.00	2,292.99	2,292.99	257.01
b4) Materiales Y Artículos De Construcción Y De Reparación	457,838.25	-15,450.00	442,388.25	136,808.61	136,808.61	305,579.64
b5) Productos Químicos, Farmacéuticos Y De Laboratorio	41,600.00	19,935.00	61,535.00	51,228.79	51,228.79	10,306.21
b6) Combustibles, Lubricantes Y Aditivos	237,994.14	2,700.00	240,694.14	188,232.42	186,736.49	52,461.72
b7) Vestuario, Blancos, Prendas De Protección Y Artículos Deportivos	124,200.00	-1,045.00	123,155.00	29,889.40	29,889.40	93,265.60
b8) Materiales Y Suministros Para Seguridad	0.00	0.00	0.00	0.00	0.00	0.00
b9) Herramientas, Refacciones Y Accesorios Menores	159,553.03	2,254.00	161,807.03	95,578.51	95,394.51	66,228.52
C. Servicios Generales(C=c1+c2+c3+c4+c5+c6+c7+c8+c9)	\$3,437,194.23	-\$68,983.32	\$3,368,210.91	\$1,544,297.60	\$1,492,827.29	\$1,823,913.31
c1) Servicios Basicos	50,580.00	-13,403.00	37,177.00	6,790.89	6,790.89	30,386.11
c2) Servicios De Arrendamiento	357,665.41	-17,667.80	339,997.61	162,906.92	162,906.92	177,090.69
c3) Servicios Profesionales, Científicos, Técnicos Y Otros Servicios	1,338,256.45	-59,795.02	1,278,461.43	474,610.83	423,140.52	803,850.60
c4) Servicios Financieros, Bancarios Y Comerciales	243,000.00	-44,394.90	198,605.10	83,878.99	83,878.99	114,726.11



Instituto Tecnológico Superior de San Pedro
Instituto Tecnológico Superior de San Pedro
Estado Analítico del Ejercicio del Presupuesto de Egresos Detallado – LDF
Clasificación por Objeto del Gasto (Capítulo y Concepto)
Del 1 de Enero al 30 de Junio de 2021
(PESOS)

Concepto	EGRESOS					
	Aprobado	Ampliaciones / (Reducciones)	Modificado	Devengado	Pagado	Subejercicio
c5) Servicios De Instalación, Reparación, Mantenimiento Y Conservación	648,874.50	-10,146.00	638,728.50	490,383.88	490,383.88	148,344.62
c6) Servicios De Comunicación Social Y Publicidad	195,000.00	14,726.40	209,726.40	116,607.44	116,607.44	93,118.96
c7) Servicios De Traslado Y Viáticos	267,900.00	95,911.40	363,811.40	51,791.01	51,791.01	312,020.39
c8) Servicios Oficiales	173,417.87	40,491.91	213,909.78	111,807.64	111,807.64	102,102.14
c9) Otros Servicios Generales	162,500.00	-74,706.31	87,793.69	45,520.00	45,520.00	42,273.69
D. Transferencias, Asignaciones, Subsidios Y Otras Ayudas(D=d1+d2+d3+d4+d5+d6+d7+d8+d9)	\$500,000.00	\$1,863.00	\$501,863.00	\$238,220.00	\$238,220.00	\$263,643.00
d1) Transferencias Internas Y Asignaciones Al Sector Público	0.00	0.00	0.00	0.00	0.00	0.00
d2) Transferencias Al Resto Del Sector Público	0.00	0.00	0.00	0.00	0.00	0.00
d3) Subsidios Y Subvenciones	0.00	0.00	0.00	0.00	0.00	0.00
d4) Ayudas Sociales	500,000.00	1,863.00	501,863.00	238,220.00	238,220.00	263,643.00
d5) Pensiones Y Jubilaciones	0.00	0.00	0.00	0.00	0.00	0.00
d6) Transferencias A Fideicomisos, Mandatos Y Otros Análogos	0.00	0.00	0.00	0.00	0.00	0.00
d7) Transferencias A La Seguridad Social	0.00	0.00	0.00	0.00	0.00	0.00
d8) Donativos	0.00	0.00	0.00	0.00	0.00	0.00
d9) Transferencias Al Exterior	0.00	0.00	0.00	0.00	0.00	0.00
E. Bienes Muebles, Inmuebles E Intangibles(E=e1+e2+e3+e4+e5+e6+e7+e8+e9)	\$992,400.00	\$32,134.46	\$1,024,534.46	\$273,742.34	\$273,742.34	\$750,792.12
e1) Mobiliario Y Equipo De Administración	565,000.00	16,194.46	581,194.46	200,201.34	200,201.34	380,993.12
e2) Mobiliario Y Equipo Educacional Y Recreativo	179,900.00	-24,000.00	155,900.00	10,499.00	10,499.00	145,401.00
e3) Equipo E Instrumental Médico Y De Laboratorio	0.00	0.00	0.00	0.00	0.00	0.00
e4) Vehículos Y Equipo De Transporte	0.00	0.00	0.00	0.00	0.00	0.00
e5) Equipo De Defensa Y Seguridad	0.00	0.00	0.00	0.00	0.00	0.00
e6) Maquinaria, Otros Equipos Y Herramientas	229,500.00	39,940.00	269,440.00	63,042.00	63,042.00	206,398.00
e7) Activos Biológicos	3,000.00	0.00	3,000.00	0.00	0.00	3,000.00
e8) Bienes Inmuebles	0.00	0.00	0.00	0.00	0.00	0.00



Instituto Tecnológico Superior de San Pedro
Instituto Tecnológico Superior de San Pedro
Estado Analítico del Ejercicio del Presupuesto de Egresos Detallado – LDF
Clasificación por Objeto del Gasto (Capítulo y Concepto)
Del 1 de Enero al 30 de Junio de 2021
(PESOS)

Concepto	EGRESOS					
	Aprobado	Ampliaciones / (Reducciones)	Modificado	Devengado	Pagado	Subejercicio
e9) Activos Intangibles	15,000.00	0.00	15,000.00	0.00	0.00	15,000.00
F. Inversión Pública(F=f1+f2+f3)	\$0.00	\$0.00	\$0.00	\$0.00	\$0.00	\$0.00
f1) Obra Pública En Bienes De Dominio Público	0.00	0.00	0.00	0.00	0.00	0.00
f2) Obra Pública En Bienes Propios	0.00	0.00	0.00	0.00	0.00	0.00
f3) Proyectos Productivos Y Acciones De Fomento	0.00	0.00	0.00	0.00	0.00	0.00
G. Inversiones Financieras Y Otras	\$0.00	\$0.00	\$0.00	\$0.00	\$0.00	\$0.00
Provisiones(G=g1+g2+g3+g4+g5+g6+g7)						
g1) Inversiones Para El Fomento De Actividades Productivas	0.00	0.00	0.00	0.00	0.00	0.00
g2) Acciones Y Participaciones De Capital	0.00	0.00	0.00	0.00	0.00	0.00
g3) Compra De Títulos Y Valores	0.00	0.00	0.00	0.00	0.00	0.00
g4) Concesión De Préstamos	0.00	0.00	0.00	0.00	0.00	0.00
g5) Inversiones En Fideicomisos, Mandatos Y Otros Análogos	0.00	0.00	0.00	0.00	0.00	0.00
Fideicomiso de Desastres Naturales (Informativo)	0.00	0.00	0.00	0.00	0.00	0.00
g6) Otras Inversiones Financieras	0.00	0.00	0.00	0.00	0.00	0.00
g7) Provisiones Para Contingencias Y Otras Erogaciones Especiales	0.00	0.00	0.00	0.00	0.00	0.00
H. Participaciones Y Aportaciones(H=h1+h2+h3)	\$0.00	\$0.00	\$0.00	\$0.00	\$0.00	\$0.00
h1) Participaciones	0.00	0.00	0.00	0.00	0.00	0.00
h2) Aportaciones	0.00	0.00	0.00	0.00	0.00	0.00
h3) Convenios	0.00	0.00	0.00	0.00	0.00	0.00
I. Deuda Pública(I=i1+i2+i3+i4+i5+i6+i7)	\$0.00	\$0.00	\$0.00	\$0.00	\$0.00	\$0.00
i1) Amortización De La Deuda Pública	0.00	0.00	0.00	0.00	0.00	0.00
i2) Intereses De La Deuda Pública	0.00	0.00	0.00	0.00	0.00	0.00
i3) Comisiones De La Deuda Pública	0.00	0.00	0.00	0.00	0.00	0.00
i4) Gastos De La Deuda Pública	0.00	0.00	0.00	0.00	0.00	0.00
i5) Costo Por Coberturas	0.00	0.00	0.00	0.00	0.00	0.00
i6) Apoyos Financieros	0.00	0.00	0.00	0.00	0.00	0.00



Instituto Tecnológico Superior de San Pedro
Instituto Tecnológico Superior de San Pedro
Estado Analítico del Ejercicio del Presupuesto de Egresos Detallado – LDF
Clasificación por Objeto del Gasto (Capítulo y Concepto)
Del 1 de Enero al 30 de Junio de 2021
(PESOS)

Concepto	EGRESOS					
	Aprobado	Ampliaciones / (Reducciones)	Modificado	Devengado	Pagado	Subejercicio
i7) Adeudos De Ejercicios Fiscales Anteriores (Adefas)	0.00	0.00	0.00	0.00	0.00	0.00
II. Gasto Etiquetado(II=A+B+C+D+E+F+G+H+I)	\$39,644,038.04	\$182,254.11	\$39,826,292.15	\$19,224,107.73	\$16,384,009.75	\$20,602,184.42
A. Servicios Personales(A=a1+a2+a3+a4+a5+a6+a7)	\$36,634,972.04	-\$142,937.50	\$36,492,034.54	\$17,745,765.59	\$15,095,777.15	\$18,746,268.95
a1) Remuneraciones Al Personal De Carácter Permanente	21,328,514.89	-950,764.52	20,377,750.37	9,554,080.35	9,554,080.35	10,823,670.02
a2) Remuneraciones Al Personal De Carácter Transitorio	0.00	165,230.00	165,230.00	85,026.20	85,026.20	80,203.80
a3) Remuneraciones Adicionales Y Especiales	6,949,069.66	-8,402.98	6,940,666.68	3,867,388.46	1,830,616.72	3,073,278.22
a4) Seguridad Social	4,581,937.89	651,000.00	5,232,937.89	2,412,028.11	2,412,028.11	2,820,909.78
a5) Otras Prestaciones Sociales Y Económicas	1,978,893.60	0.00	1,978,893.60	888,133.67	888,133.67	1,090,759.93
a6) Previsiones	0.00	0.00	0.00	0.00	0.00	0.00
a7) Pago De Estímulos A Servidores Públicos	1,796,556.00	0.00	1,796,556.00	939,108.80	325,892.10	857,447.20
B. Materiales Y Suministros(B=b1+b2+b3+b4+b5+b6+b7+b8+b9)	\$957,206.58	-\$42,357.01	\$914,849.57	\$405,601.29	\$397,975.45	\$509,248.28
b1) Materiales De Administración, Emisión De Documentos Y Artículos Oficiales	217,275.45	15,548.19	232,823.64	118,985.78	111,359.94	113,837.86
b2) Alimentos Y Utensilios	40,201.00	-6,079.00	34,122.00	23,424.19	23,424.19	10,697.81
b3) Materias Primas Y Materiales De Producción Y Comercialización	0.00	0.00	0.00	0.00	0.00	0.00
b4) Materiales Y Artículos De Construcción Y De Reparación	338,197.55	-64,590.00	273,607.55	90,944.76	90,944.76	182,662.79
b5) Productos Químicos, Farmacéuticos Y De Laboratorio	20,000.00	-9,984.98	10,015.02	490.00	490.00	9,525.02
b6) Combustibles, Lubricantes Y Aditivos	209,205.86	-28,900.00	180,305.86	74,262.54	74,262.54	106,043.32
b7) Vestuario, Blancos, Prendas De Protección Y Artículos Deportivos	87,000.00	-5,680.00	81,320.00	38,243.70	38,243.70	43,076.30
b8) Materiales Y Suministros Para Seguridad	0.00	0.00	0.00	0.00	0.00	0.00
b9) Herramientas, Refacciones Y Accesorios Menores	45,326.72	57,328.78	102,655.50	59,250.32	59,250.32	43,405.18
C. Servicios Generales(C=c1+c2+c3+c4+c5+c6+c7+c8+c9)	\$2,051,859.42	\$364,048.62	\$2,415,908.04	\$1,070,740.85	\$888,257.15	\$1,345,167.19
c1) Servicios Basicos	937,998.50	-68,600.00	869,398.50	293,911.57	245,875.57	575,486.93
c2) Servicios De Arrendamiento	21,334.59	9,100.00	30,434.59	16,008.00	11,368.00	14,426.59
c3) Servicios Profesionales, Científicos, Técnicos Y Otros Servicios	61,903.55	294,316.33	356,219.88	197,056.06	67,248.36	159,163.82

Instituto Tecnológico Superior de San Pedro
Instituto Tecnológico Superior de San Pedro
Estado Analítico del Ejercicio del Presupuesto de Egresos Detallado – LDF
Clasificación por Objeto del Gasto (Capítulo y Concepto)
Del 1 de Enero al 30 de Junio de 2021
(PESOS)

Concepto	EGRESOS					
	Aprobado	Ampliaciones / (Reducciones)	Modificado	Devengado	Pagado	Subejercicio
c4) Servicios Financieros, Bancarios Y Comerciales	30,000.00	12,210.00	42,210.00	12,180.00	12,180.00	30,030.00
c5) Servicios De Instalación, Reparación, Mantenimiento Y Conservación	225,308.00	74,825.00	300,133.00	145,799.98	145,799.98	154,333.02
c6) Servicios De Comunicación Social Y Publicidad	0.00	71,127.08	71,127.08	68,030.71	68,030.71	3,096.37
c7) Servicios De Traslado Y Viáticos	70,794.33	-13,000.00	57,794.33	23,907.15	23,907.15	33,887.18
c8) Servicios Oficiales	63,739.50	63,070.21	126,809.71	89,262.11	89,262.11	37,547.60
c9) Otros Servicios Generales	640,780.95	-79,000.00	561,780.95	224,585.27	224,585.27	337,195.68
D. Transferencias, Asignaciones, Subsidios Y Otras Ayudas(D=d1+d2+d3+d4+d5+d6+d7+d8+d9)	\$0.00	\$3,500.00	\$3,500.00	\$2,000.00	\$2,000.00	\$1,500.00
d1) Transferencias Internas Y Asignaciones Al Sector Público	0.00	0.00	0.00	0.00	0.00	0.00
d2) Transferencias Al Resto Del Sector Público	0.00	0.00	0.00	0.00	0.00	0.00
d3) Subsidios Y Subvenciones	0.00	0.00	0.00	0.00	0.00	0.00
d4) Ayudas Sociales	0.00	3,500.00	3,500.00	2,000.00	2,000.00	1,500.00
d5) Pensiones Y Jubilaciones	0.00	0.00	0.00	0.00	0.00	0.00
d6) Transferencias A Fideicomisos, Mandatos Y Otros Análogos	0.00	0.00	0.00	0.00	0.00	0.00
d7) Transferencias A La Seguridad Social	0.00	0.00	0.00	0.00	0.00	0.00
d8) Donativos	0.00	0.00	0.00	0.00	0.00	0.00
d9) Transferencias Al Exterior	0.00	0.00	0.00	0.00	0.00	0.00
E. Bienes Muebles, Inmuebles E Intangibles(E=e1+e2+e3+e4+e5+e6+e7+e8+e9)	\$0.00	\$0.00	\$0.00	\$0.00	\$0.00	\$0.00
e1) Mobiliario Y Equipo De Administración	0.00	0.00	0.00	0.00	0.00	0.00
e2) Mobiliario Y Equipo Educacional Y Recreativo	0.00	0.00	0.00	0.00	0.00	0.00
e3) Equipo E Instrumental Médico Y De Laboratorio	0.00	0.00	0.00	0.00	0.00	0.00
e4) Vehículos Y Equipo De Transporte	0.00	0.00	0.00	0.00	0.00	0.00
e5) Equipo De Defensa Y Seguridad	0.00	0.00	0.00	0.00	0.00	0.00
e6) Maquinaria, Otros Equipos Y Herramientas	0.00	0.00	0.00	0.00	0.00	0.00
e7) Activos Biológicos	0.00	0.00	0.00	0.00	0.00	0.00



Instituto Tecnológico Superior de San Pedro
Instituto Tecnológico Superior de San Pedro
Estado Analítico del Ejercicio del Presupuesto de Egresos Detallado – LDF
Clasificación por Objeto del Gasto (Capítulo y Concepto)
Del 1 de Enero al 30 de Junio de 2021
(PESOS)

Concepto	Aprobado	Ampliaciones / (Reducciones)	Modificado	Devengado	Pagado	Subejercicio
e8) Bienes Inmuebles	0.00	0.00	0.00	0.00	0.00	0.00
e9) Activos Intangibles	0.00	0.00	0.00	0.00	0.00	0.00
F. Inversión Pública(F=f1+f2+f3)	\$0.00	\$0.00	\$0.00	\$0.00	\$0.00	\$0.00
f1) Obra Pública En Bienes De Dominio Público	0.00	0.00	0.00	0.00	0.00	0.00
f2) Obra Pública En Bienes Propios	0.00	0.00	0.00	0.00	0.00	0.00
f3) Proyectos Productivos Y Acciones De Fomento	0.00	0.00	0.00	0.00	0.00	0.00
G. Inversiones Financieras Y Otras Provisiones(G=g1+g2+g3+g4+g5+g6+g7)	\$0.00	\$0.00	\$0.00	\$0.00	\$0.00	\$0.00
g1) Inversiones Para El Fomento De Actividades Productivas	0.00	0.00	0.00	0.00	0.00	0.00
g2) Acciones Y Participaciones De Capital	0.00	0.00	0.00	0.00	0.00	0.00
g3) Compra De Títulos Y Valores	0.00	0.00	0.00	0.00	0.00	0.00
g4) Concesión De Préstamos	0.00	0.00	0.00	0.00	0.00	0.00
g5) Inversiones En Fideicomisos, Mandatos Y Otros Análogos	0.00	0.00	0.00	0.00	0.00	0.00
Fideicomiso de Desastres Naturales (Informativo)	0.00	0.00	0.00	0.00	0.00	0.00
g6) Otras Inversiones Financieras	0.00	0.00	0.00	0.00	0.00	0.00
g7) Provisiones Para Contingencias Y Otras Erogaciones Especiales	0.00	0.00	0.00	0.00	0.00	0.00
H. Participaciones Y Aportaciones(H=h1+h2+h3)	\$0.00	\$0.00	\$0.00	\$0.00	\$0.00	\$0.00
h1) Participaciones	0.00	0.00	0.00	0.00	0.00	0.00
h2) Aportaciones	0.00	0.00	0.00	0.00	0.00	0.00
h3) Convenios	0.00	0.00	0.00	0.00	0.00	0.00
I. Deuda Pública(I=i1+i2+i3+i4+i5+i6+i7)	\$0.00	\$0.00	\$0.00	\$0.00	\$0.00	\$0.00
i1) Amortización De La Deuda Pública	0.00	0.00	0.00	0.00	0.00	0.00
i2) Intereses De La Deuda Pública	0.00	0.00	0.00	0.00	0.00	0.00
i3) Comisiones De La Deuda Pública	0.00	0.00	0.00	0.00	0.00	0.00
i4) Gastos De La Deuda Pública	0.00	0.00	0.00	0.00	0.00	0.00
i5) Costo Por Coberturas	0.00	0.00	0.00	0.00	0.00	0.00



Instituto Tecnológico Superior de San Pedro
Instituto Tecnológico Superior de San Pedro
Estado Analítico del Ejercicio del Presupuesto de Egresos Detallado – LDF
Clasificación por Objeto del Gasto (Capítulo y Concepto)
Del 1 de Enero al 30 de Junio de 2021
(PESOS)

Concepto	EGRESOS					
	Aprobado	Ampliaciones / (Reducciones)	Modificado	Devengado	Pagado	Subejercicio
i6) Apoyos Financieros	0.00	0.00	0.00	0.00	0.00	0.00
i7) Adeudos De Ejercicios Fiscales Anteriores (Adefas)	0.00	0.00	0.00	0.00	0.00	0.00
III.Total de Egresos(III = I + II)	\$46,144,038.04	\$119,974.00	\$46,264,012.04	\$22,080,558.52	\$19,187,310.30	\$24,183,453.52

f2) Obra Pública en Bienes Propios	0.00	0.00	0.00	0.00	0.00	0.00
f3) Proyectos Productivos y Acciones de Fomento	0.00	0.00	0.00	0.00	0.00	0.00
G. Inversiones Financieras y Otras Provisiones (G=g1+g2+g3+g4+g5+g6+g7)	0.00	0.00	0.00	0.00	0.00	0.00
g1) Inversiones Para el Fomento de Actividades Productivas	0.00	0.00	0.00	0.00	0.00	0.00
g2) Acciones y Participaciones de Capital	0.00	0.00	0.00	0.00	0.00	0.00
g3) Compra de Títulos y Valores	0.00	0.00	0.00	0.00	0.00	0.00
g4) Concesión de Préstamos	0.00	0.00	0.00	0.00	0.00	0.00
g5) Inversiones en Fideicomisos, Mandatos y Otros Análogos	0.00	0.00	0.00	0.00	0.00	0.00
Fideicomiso de Desastres Naturales (Informativo)	0.00	0.00	0.00	0.00	0.00	0.00
g6) Otras Inversiones Financieras	0.00	0.00	0.00	0.00	0.00	0.00
g7) Provisiones para Contingencias y Otras Erogaciones Especiales	0.00	0.00	0.00	0.00	0.00	0.00
H. Participaciones y Aportaciones (H=h1+h2+h3)	0.00	0.00	0.00	0.00	0.00	0.00
h1) Participaciones	0.00	0.00	0.00	0.00	0.00	0.00
h2) Aportaciones	0.00	0.00	0.00	0.00	0.00	0.00
h3) Convenios	0.00	0.00	0.00	0.00	0.00	0.00
I. Deuda Pública (I=i1+i2+i3+i4+i5+i6+i7)	0.00	0.00	0.00	0.00	0.00	0.00
i1) Amortización de la Deuda Pública	0.00	0.00	0.00	0.00	0.00	0.00
i2) Intereses de la Deuda Pública	0.00	0.00	0.00	0.00	0.00	0.00
i3) Comisiones de la Deuda Pública	0.00	0.00	0.00	0.00	0.00	0.00
i4) Gastos de la Deuda Pública	0.00	0.00	0.00	0.00	0.00	0.00
i5) Costo por Coberturas	0.00	0.00	0.00	0.00	0.00	0.00
i6) Apoyos Financieros	0.00	0.00	0.00	0.00	0.00	0.00
i7) Adeudos de Ejercicios Fiscales Anteriores (ADEFAS)	0.00	0.00	0.00	0.00	0.00	0.00
III. Total de Egresos (III = I + II)	46,144,038.04	119,974.00	46,264,012.04	22,080,558.52	19,187,310.30	24,183,453.52



Instituto Tecnológico Superior de San Pedro
Instituto Tecnológico Superior de San Pedro
Estado Analítico del Ejercicio del Presupuesto de Egresos Detallado – LDF
Clasificación Administrativa
Del 1 de Enero al 30 de Junio de 2021
(PESOS)

Egresos

Concepto	Aprobado	Ampliaciones/ (Reducciones)	Modificado	Devengado	Pagado	Subejercicio
I. Gasto No Etiquetado	\$6,500,000.00	-\$62,280.11	\$6,437,719.89	\$2,856,450.79	\$2,803,300.55	\$3,581,269.10
DIRECCION GENERAL	\$0.00	\$12,453.98	\$12,453.98	\$8,514.69	\$8,514.69	\$3,939.29
DIRECCION GENERAL	0.00	12,453.98	12,453.98	8,514.69	8,514.69	3,939.29
DIRECCION DE PLANEACIÓN Y VINCULACIÓN	0.00	0.00	0.00	0.00	0.00	0.00
SUBDIRECCION DE ADMINISTRACION Y FINANZAS	\$0.00	\$0.00	\$0.00	\$0.00	\$0.00	\$0.00
SUBDIRECCION DE ADMINISTRACION Y FINANZAS	0.00	0.00	0.00	0.00	0.00	0.00
DEPARTAMENTO DE RECURSOS FINANCIEROS Y HUMANOS	0.00	0.00	0.00	0.00	0.00	0.00
DEPARTAMENTO DE REC. MATERIALES Y SERVICIOS GENERALES	0.00	0.00	0.00	0.00	0.00	0.00
DEPARTAMENTO DE CENTRO DE COMPUTO Y MANTENIMIENTO	0.00	0.00	0.00	0.00	0.00	0.00
CONTABILIDAD Y FINANZAS	0.00	0.00	0.00	0.00	0.00	0.00
SUBDIRECCION ACADEMICA	\$0.00	\$0.00	\$0.00	\$0.00	\$0.00	\$0.00
SUBDIRECCION ACADEMICA	0.00	0.00	0.00	0.00	0.00	0.00
DIVISION DE INGENIERIA EN SISTEMAS COMPUTACIONALES	0.00	0.00	0.00	0.00	0.00	0.00
DIVISION DE INGENIERIA INDUSTRIAL	0.00	0.00	0.00	0.00	0.00	0.00
DIVISION DE ING EN GESTION EMPRESARIAL	0.00	0.00	0.00	0.00	0.00	0.00
DEPARTAMENTO DE DESARROLLO ACADEMICO	0.00	0.00	0.00	0.00	0.00	0.00
DEPTO. DE INNOVACION E INVESTIGACION TECNOLOGICA	0.00	0.00	0.00	0.00	0.00	0.00
DIVISION DE INGENIERIA EN LOGISTICA	0.00	0.00	0.00	0.00	0.00	0.00
SERVICIOS ESCOLARES	0.00	0.00	0.00	0.00	0.00	0.00
SUBDIRECCION DE PLANEACION	\$0.00	\$0.00	\$0.00	\$0.00	\$0.00	\$0.00
SUBDIRECCION DE PLANEACION	0.00	0.00	0.00	0.00	0.00	0.00
CENTRO DE INFORMACION	0.00	0.00	0.00	0.00	0.00	0.00
DEPARTAMENTO DE PLANEACION Y CALIDAD	0.00	0.00	0.00	0.00	0.00	0.00
SUBDIRECCIÓN DE VINCULACIÓN	\$0.00	\$0.00	\$0.00	\$0.00	\$0.00	\$0.00
SUBDIRECCIÓN DE VINCULACIÓN	0.00	0.00	0.00	0.00	0.00	0.00
TRANSPARENCIA	\$0.00	\$0.00	\$0.00	\$0.00	\$0.00	\$0.00
TRANSPARENCIA	0.00	0.00	0.00	0.00	0.00	0.00
PROCESO ACADÉMICO	\$591,013.00	-\$4,857.00	\$586,156.00	\$91,214.97	\$91,214.97	\$494,941.03
PROCESO ACADÉMICO	591,013.00	-4,857.00	586,156.00	91,214.97	91,214.97	494,941.03
PROCESO DE PLANEACIÓN	\$466,000.00	-\$5,609.36	\$460,390.64	\$251,290.81	\$251,106.81	\$209,099.83



Instituto Tecnológico Superior de San Pedro
Instituto Tecnológico Superior de San Pedro
Estado Analítico del Ejercicio del Presupuesto de Egresos Detallado – LDF
Clasificación Administrativa
Del 1 de Enero al 30 de Junio de 2021
(PESOS)

Egresos

Concepto	Aprobado	Ampliaciones/ (Reducciones)	Modificado	Devengado	Pagado	Subejercicio
PROCESO DE PLANEACIÓN	466,000.00	-5,609.36	460,390.64	251,290.81	251,106.81	209,099.83
PROCESO DE ADMINISTRACIÓN DE LOS RECURSOS	\$4,558,262.53	-\$76,072.09	\$4,482,190.44	\$2,088,464.32	\$2,035,498.08	\$2,393,726.12
PROCESO DE ADMINISTRACIÓN DE LOS RECURSOS	4,558,262.53	-76,072.09	4,482,190.44	2,088,464.32	2,035,498.08	2,393,726.12
PROCESO DE VINCULACIÓN	\$755,724.47	\$6,195.00	\$761,919.47	\$332,365.01	\$332,365.01	\$429,554.46
PROCESO DE VINCULACIÓN	755,724.47	6,195.00	761,919.47	332,365.01	332,365.01	429,554.46
PROCESO DE INNOVACIÓN Y CALIDAD	\$129,000.00	\$5,609.36	\$134,609.36	\$84,600.99	\$84,600.99	\$50,008.37
PROCESO DE INNOVACIÓN Y CALIDAD	129,000.00	5,609.36	134,609.36	84,600.99	84,600.99	50,008.37
II. Gasto Etiquetado	\$39,644,038.04	\$182,254.11	\$39,826,292.15	\$19,224,107.73	\$16,384,009.75	\$20,602,184.42
DIRECCION GENERAL	\$0.00	\$25,727.92	\$25,727.92	\$13,337.00	\$13,337.00	\$12,390.92
DIRECCION GENERAL	0.00	25,727.92	25,727.92	13,337.00	13,337.00	12,390.92
DIRECCION DE PLANEACIÓN Y VINCULACIÓN	0.00	0.00	0.00	0.00	0.00	0.00
SUBDIRECCION DE ADMINISTRACION Y FINANZAS	\$0.00	\$0.00	\$0.00	\$0.00	\$0.00	\$0.00
SUBDIRECCION DE ADMINISTRACION Y FINANZAS	0.00	0.00	0.00	0.00	0.00	0.00
DEPARTAMENTO DE RECURSOS FINANCIEROS Y HUMANOS	0.00	0.00	0.00	0.00	0.00	0.00
DEPARTAMENTO DE REC. MATERIALES Y SERVICIOS GENERALES	0.00	0.00	0.00	0.00	0.00	0.00
DEPARTAMENTO DE CENTRO DE COMPUTO Y MANTENIMIENTO	0.00	0.00	0.00	0.00	0.00	0.00
CONTABILIDAD Y FINANZAS	0.00	0.00	0.00	0.00	0.00	0.00
SUBDIRECCION ACADEMICA	\$0.00	\$0.00	\$0.00	\$0.00	\$0.00	\$0.00
SUBDIRECCION ACADEMICA	0.00	0.00	0.00	0.00	0.00	0.00
DIVISION DE INGENIERIA EN SISTEMAS COMPUTACIONALES	0.00	0.00	0.00	0.00	0.00	0.00
DIVISION DE INGENIERIA INDUSTRIAL	0.00	0.00	0.00	0.00	0.00	0.00
DIVISION DE ING EN GESTION EMPRESARIAL	0.00	0.00	0.00	0.00	0.00	0.00
DEPARTAMENTO DE DESARROLLO ACADEMICO	0.00	0.00	0.00	0.00	0.00	0.00
DEPTO. DE INNOVACION E INVESTIGACION TECNOLOGICA	0.00	0.00	0.00	0.00	0.00	0.00
DIVISION DE INGENIERIA EN LOGISTICA	0.00	0.00	0.00	0.00	0.00	0.00
SERVICIOS ESCOLARES	0.00	0.00	0.00	0.00	0.00	0.00
SUBDIRECCION DE PLANEACION	\$0.00	\$0.00	\$0.00	\$0.00	\$0.00	\$0.00
SUBDIRECCION DE PLANEACION	0.00	0.00	0.00	0.00	0.00	0.00
CENTRO DE INFORMACION	0.00	0.00	0.00	0.00	0.00	0.00
DEPARTAMENTO DE PLANEACION Y CALIDAD	0.00	0.00	0.00	0.00	0.00	0.00



Instituto Tecnológico Superior de San Pedro
Instituto Tecnológico Superior de San Pedro
Estado Analítico del Ejercicio del Presupuesto de Egresos Detallado – LDF
Clasificación Administrativa
Del 1 de Enero al 30 de Junio de 2021
(PESOS)

Egresos

Concepto	Aprobado	Ampliaciones/ (Reducciones)	Modificado	Devengado	Pagado	Subejercicio
SUBDIRECCIÓN DE VINCULACIÓN	\$0.00	\$0.00	\$0.00	\$0.00	\$0.00	\$0.00
SUBDIRECCIÓN DE VINCULACIÓN	0.00	0.00	0.00	0.00	0.00	0.00
TRANSPARENCIA	\$0.00	\$0.00	\$0.00	\$0.00	\$0.00	\$0.00
TRANSPARENCIA	0.00	0.00	0.00	0.00	0.00	0.00
PROCESO ACADÉMICO	\$0.00	\$119,980.00	\$119,980.00	\$97,458.98	\$97,458.98	\$22,521.02
PROCESO ACADÉMICO	0.00	119,980.00	119,980.00	97,458.98	97,458.98	22,521.02
PROCESO DE PLANEACIÓN	\$0.00	\$0.00	\$0.00	\$0.00	\$0.00	\$0.00
PROCESO DE PLANEACIÓN	0.00	0.00	0.00	0.00	0.00	0.00
PROCESO DE ADMINISTRACIÓN DE LOS RECURSOS	\$39,644,038.04	\$36,546.19	\$39,680,584.23	\$19,113,311.75	\$16,273,213.77	\$20,567,272.48
PROCESO DE ADMINISTRACIÓN DE LOS RECURSOS	39,644,038.04	36,546.19	39,680,584.23	19,113,311.75	16,273,213.77	20,567,272.48
PROCESO DE VINCULACIÓN	\$0.00	\$0.00	\$0.00	\$0.00	\$0.00	\$0.00
PROCESO DE VINCULACIÓN	0.00	0.00	0.00	0.00	0.00	0.00
PROCESO DE INNOVACIÓN Y CALIDAD	\$0.00	\$0.00	\$0.00	\$0.00	\$0.00	\$0.00
PROCESO DE INNOVACIÓN Y CALIDAD	0.00	0.00	0.00	0.00	0.00	0.00
III. Total de Egresos (III = I + II)	\$46,144,038.04	\$119,974.00	\$46,264,012.04	\$22,080,558.52	\$19,187,310.30	\$24,183,453.52

INSTITUTO TECNOLÓGICO SUPERIOR DE SAN PEDRO DE LAS COLONIAS
Estado Analítico del Ejercicio del Presupuesto de Egresos Detallado - LDF
Clasificación Administrativa
Del 01 de enero al 30 de junio de 2021 (b)
(PESOS)

Concepto (c)	Egresos					Subejercicio (e)
	Aprobado (d)	Ampliaciones/ (Reducciones)	Modificado	Devengado	Pagado	
I. Gasto No Etiquetado (I=A+B+C+D+E+F+G+H)	6,500,000.00	-62,280.11	6,437,719.89	2,856,450.79	2,803,300.55	3,581,269.10
DIRECCION GENERAL	0.00	12,453.98	12,453.98	8,514.69	8,514.69	3,939.29
SUBDIRECCION DE ADMINISTRACION Y FINANZAS	0.00	0.00	0.00	0.00	0.00	0.00
SUBDIRECCION ACADEMICA	0.00	0.00	0.00	0.00	0.00	0.00
SUBDIRECCION DE PLANEACION	0.00	0.00	0.00	0.00	0.00	0.00
SUBDIRECCION DE VINCULACION	0.00	0.00	0.00	0.00	0.00	0.00
TRANSPARENCIA	0.00	0.00	0.00	0.00	0.00	0.00
PROCESO ACADÉMICO	591,013.00	-4,857.00	586,156.00	91,214.97	91,214.97	494,941.03
PROCESO DE PLANEACION	466,000.00	-5,609.36	460,390.64	251,290.81	251,106.81	209,099.83
PROCESO DE ADMINISTRACION DE LOS RECURSOS	4,558,262.53	-76,072.09	4,482,190.44	2,088,464.32	2,035,498.08	2,393,726.12
PROCESO DE VINCULACION	755,724.47	6,195.00	761,919.47	332,365.01	332,365.01	429,554.46
PROCESO DE INNOVACION Y CALIDAD	129,000.00	5,609.36	134,609.36	84,600.99	84,600.99	50,008.37
II. Gasto Etiquetado (II=A+B+C+D+E+F+G+H)	39,644,038.04	182,254.11	39,826,292.15	19,224,107.73	16,384,009.75	20,602,184.42
DIRECCION GENERAL	0.00	25,727.92	25,727.92	13,337.00	13,337.00	12,390.92
SUBDIRECCION DE ADMINISTRACION Y FINANZAS	0.00	0.00	0.00	0.00	0.00	0.00
SUBDIRECCION ACADEMICA	0.00	0.00	0.00	0.00	0.00	0.00
SUBDIRECCION DE PLANEACION	0.00	0.00	0.00	0.00	0.00	0.00
SUBDIRECCION DE VINCULACION	0.00	0.00	0.00	0.00	0.00	0.00
TRANSPARENCIA	0.00	0.00	0.00	0.00	0.00	0.00
PROCESO ACADÉMICO	0.00	119,980.00	119,980.00	97,458.98	97,458.98	22,521.02
PROCESO DE PLANEACION	0.00	0.00	0.00	0.00	0.00	0.00
PROCESO DE ADMINISTRACION DE LOS RECURSOS	39,644,038.04	36,546.19	39,680,584.23	19,113,311.75	16,273,213.77	20,567,272.48
PROCESO DE VINCULACION	0.00	0.00	0.00	0.00	0.00	0.00
PROCESO DE INNOVACION Y CALIDAD	0.00	0.00	0.00	0.00	0.00	0.00
III. Total de Egresos (III = I + II)	46,144,038.04	119,974.00	46,264,012.04	22,080,558.52	19,187,310.30	24,183,453.52



Instituto Tecnológico Superior de San Pedro
Instituto Tecnológico Superior de San Pedro
Estado Analítico del Ejercicio del Presupuesto de Egresos Detallado - LDF
Clasificación Funcional (Finalidad y Función)
Del 1 de Enero al 30 de Junio de 2021
(PESOS)

Concepto	Egresos					
	Aprobado	Ampliaciones / (Reducciones)	Modificado	Devengado	Pagado	Subejercicio
I. Gasto No Etiquetado (II=A+B+C+D)	\$6,500,000.00	-\$62,280.11	\$6,437,719.89	\$2,856,450.79	\$2,803,300.55	\$3,581,269.10
1 Gobierno	\$0.00	\$0.00	\$0.00	\$0.00	\$0.00	\$0.00
a1) Legislacion	0.00	0.00	0.00	0.00	0.00	\$0.00
a2) Justicia	0.00	0.00	0.00	0.00	0.00	\$0.00
a3) Coordinacion De La Politica De Gobierno	0.00	0.00	0.00	0.00	0.00	\$0.00
a4) Relaciones Exteriores	0.00	0.00	0.00	0.00	0.00	\$0.00
a5) Asuntos Financieros Y Hacendarios	0.00	0.00	0.00	0.00	0.00	\$0.00
a6) Seguridad Nacional	0.00	0.00	0.00	0.00	0.00	\$0.00
a7) Asuntos De Orden Público Y De Seguridad Interior	0.00	0.00	0.00	0.00	0.00	\$0.00
a8) Otros Servicios Generales	0.00	0.00	0.00	0.00	0.00	\$0.00
2 Desarrollo Social	\$6,500,000.00	-\$62,280.11	\$6,437,719.89	\$2,856,450.79	\$2,803,300.55	\$3,581,269.10
b1) Proteccion Ambiental	0.00	0.00	0.00	0.00	0.00	\$0.00
b2) Vivienda Y Servicios A La Comunidad	0.00	0.00	0.00	0.00	0.00	\$0.00
b3) Salud	0.00	0.00	0.00	0.00	0.00	\$0.00
b4) Recreacion, Cultura Y Otras Manifestaciones Sociales	0.00	0.00	0.00	0.00	0.00	\$0.00
b5) Educacion	6,500,000.00	-62,280.11	6,437,719.89	2,856,450.79	2,803,300.55	\$3,581,269.10
b6) Proteccion Social	0.00	0.00	0.00	0.00	0.00	\$0.00
b7) Otros Asuntos Sociales	0.00	0.00	0.00	0.00	0.00	\$0.00
3 Desarrollo Economico	\$0.00	\$0.00	\$0.00	\$0.00	\$0.00	\$0.00
c1) Asuntos Economicos, Comerciales Y Laborales En General	0.00	0.00	0.00	0.00	0.00	\$0.00
c2) Agropecuaria, Silvicultura, Pesca Y Caza	0.00	0.00	0.00	0.00	0.00	\$0.00
c3) Combustibles Y Energia	0.00	0.00	0.00	0.00	0.00	\$0.00
c4) Minería, Manufacturas Y Construccion	0.00	0.00	0.00	0.00	0.00	\$0.00
c5) Transporte	0.00	0.00	0.00	0.00	0.00	\$0.00
c6) Comunicaciones	0.00	0.00	0.00	0.00	0.00	\$0.00
c7) Turismo	0.00	0.00	0.00	0.00	0.00	\$0.00
c8) Ciencia, Tecnologia E Innovacion	0.00	0.00	0.00	0.00	0.00	\$0.00
c9) Otras Industrias Y Otros Asuntos Economicos	0.00	0.00	0.00	0.00	0.00	\$0.00



Instituto Tecnológico Superior de San Pedro
Instituto Tecnológico Superior de San Pedro
Estado Analítico del Ejercicio del Presupuesto de Egresos Detallado - LDF
Clasificación Funcional (Finalidad y Función)
Del 1 de Enero al 30 de Junio de 2021
(PESOS)

Concepto	Egresos					
	Aprobado	Ampliaciones / (Reducciones)	Modificado	Devengado	Pagado	Subejercicio
4 Otras No Clasificadas En Funciones Anteriores	\$0.00	\$0.00	\$0.00	\$0.00	\$0.00	\$0.00
d1) Transacciones De La Deuda Publica / Costo Financiero De La Deuda	0.00	0.00	0.00	0.00	0.00	\$0.00
d2) Transferencias, Participaciones Y Aportaciones Entre Diferentes Niveles Y Ordenes De Gobierno	0.00	0.00	0.00	0.00	0.00	\$0.00
d3) Saneamiento Del Sistema Financiero	0.00	0.00	0.00	0.00	0.00	\$0.00
d4) Adeudos De Ejercicios Fiscales Anteriores	0.00	0.00	0.00	0.00	0.00	\$0.00
II. Gasto Etiquetado(I=A+B+C+D)	\$39,644,038.04	\$182,254.11	\$39,826,292.15	\$19,224,107.73	\$16,384,009.75	\$20,602,184.42
1 Gobierno	\$0.00	\$0.00	\$0.00	\$0.00	\$0.00	\$0.00
a1) Legislacion	0.00	0.00	0.00	0.00	0.00	\$0.00
a2) Justicia	0.00	0.00	0.00	0.00	0.00	\$0.00
a3) Coordinacion De La Politica De Gobierno	0.00	0.00	0.00	0.00	0.00	\$0.00
a4) Relaciones Exteriores	0.00	0.00	0.00	0.00	0.00	\$0.00
a5) Asuntos Financieros Y Hacendarios	0.00	0.00	0.00	0.00	0.00	\$0.00
a6) Seguridad Nacional	0.00	0.00	0.00	0.00	0.00	\$0.00
a7) Asuntos De Orden Público Y De Seguridad Interior	0.00	0.00	0.00	0.00	0.00	\$0.00
a8) Otros Servicios Generales	0.00	0.00	0.00	0.00	0.00	\$0.00
2 Desarrollo Social	\$39,644,038.04	\$182,254.11	\$39,826,292.15	\$19,224,107.73	\$16,384,009.75	\$20,602,184.42
b1) Proteccion Ambiental	0.00	0.00	0.00	0.00	0.00	\$0.00
b2) Vivienda Y Servicios A La Comunidad	0.00	0.00	0.00	0.00	0.00	\$0.00
b3) Salud	0.00	0.00	0.00	0.00	0.00	\$0.00
b4) Recreacion, Cultura Y Otras Manifestaciones Sociales	0.00	0.00	0.00	0.00	0.00	\$0.00
b5) Educacion	39,644,038.04	182,254.11	39,826,292.15	19,224,107.73	16,384,009.75	\$20,602,184.42
b6) Proteccion Social	0.00	0.00	0.00	0.00	0.00	\$0.00
b7) Otros Asuntos Sociales	0.00	0.00	0.00	0.00	0.00	\$0.00
3 Desarrollo Economico	\$0.00	\$0.00	\$0.00	\$0.00	\$0.00	\$0.00
c1) Asuntos Economicos, Comerciales Y Laborales En General	0.00	0.00	0.00	0.00	0.00	\$0.00
c2) Agropecuaria, Silvicultura, Pesca Y Caza	0.00	0.00	0.00	0.00	0.00	\$0.00



Instituto Tecnológico Superior de San Pedro
Instituto Tecnológico Superior de San Pedro
Estado Analítico del Ejercicio del Presupuesto de Egresos Detallado - LDF
Clasificación Funcional (Finalidad y Función)
Del 1 de Enero al 30 de Junio de 2021
(PESOS)

Egresos

Concepto	Aprobado	Ampliaciones / (Reducciones)	Modificado	Devengado	Pagado	Subejercicio
c3) Combustibles Y Energia	0.00	0.00	0.00	0.00	0.00	\$0.00
c4) Minería, Manufacturas Y Construccion	0.00	0.00	0.00	0.00	0.00	\$0.00
c5) Transporte	0.00	0.00	0.00	0.00	0.00	\$0.00
c6) Comunicaciones	0.00	0.00	0.00	0.00	0.00	\$0.00
c7) Turismo	0.00	0.00	0.00	0.00	0.00	\$0.00
c8) Ciencia, Tecnologia E Innovacion	0.00	0.00	0.00	0.00	0.00	\$0.00
c9) Otras Industrias Y Otros Asuntos Economicos	0.00	0.00	0.00	0.00	0.00	\$0.00
4 Otras No Clasificadas En Funciones Anteriores	\$0.00	\$0.00	\$0.00	\$0.00	\$0.00	\$0.00
d1) Transacciones De La Deuda Publica / Costo Financiero De La Deuda	0.00	0.00	0.00	0.00	0.00	\$0.00
d2) Transferencias, Participaciones Y Aportaciones Entre Diferentes Niveles Y Ordenes De Gobierno	0.00	0.00	0.00	0.00	0.00	\$0.00
d3) Saneamiento Del Sistema Financiero	0.00	0.00	0.00	0.00	0.00	\$0.00
d4) Adeudos De Ejercicios Fiscales Anteriores	0.00	0.00	0.00	0.00	0.00	\$0.00
III. Total De Egresos (III=I+II)	\$46,144,038.04	\$119,974.00	\$46,264,012.04	\$22,080,558.52	\$19,187,310.30	\$24,183,453.52

C. Desarrollo Económico (C=c1+c2+c3+c4+c5+c6+c7+c8+c9)	0.00	0.00	0.00	0.00	0.00	0.00
c1) Asuntos Económicos, Comerciales y Laborales en General	0.00	0.00	0.00	0.00	0.00	0.00
c2) Agropecuaria, Silvicultura, Pesca y Caza	0.00	0.00	0.00	0.00	0.00	0.00
c3) Combustibles y Energía	0.00	0.00	0.00	0.00	0.00	0.00
c4) Minería, Manufacturas y Construcción	0.00	0.00	0.00	0.00	0.00	0.00
c5) Transporte	0.00	0.00	0.00	0.00	0.00	0.00
c6) Comunicaciones	0.00	0.00	0.00	0.00	0.00	0.00
c7) Turismo	0.00	0.00	0.00	0.00	0.00	0.00
c8) Ciencia, Tecnología e Innovación	0.00	0.00	0.00	0.00	0.00	0.00
c9) Otras Industrias y Otros Asuntos Económicos	0.00	0.00	0.00	0.00	0.00	0.00
D. Otras No Clasificadas en Funciones Anteriores (D=d1+d2+d3+d4)	0.00	0.00	0.00	0.00	0.00	0.00
d1) Transacciones de la Deuda Publica / Costo Financiero de la Deuda	0.00	0.00	0.00	0.00	0.00	0.00
d2) Transferencias, Participaciones y Aportaciones Entre Diferentes Niveles y Ordenes de Gobierno	0.00	0.00	0.00	0.00	0.00	0.00
d3) Saneamiento del Sistema Financiero	0.00	0.00	0.00	0.00	0.00	0.00
d4) Adeudos de Ejercicios Fiscales Anteriores	0.00	0.00	0.00	0.00	0.00	0.00
III. Total de Egresos (III = I + II)	46,144,038.04	119,974.00	46,264,012.04	22,080,558.52	19,187,310.30	24,183,453.52

INSTITUTO TECNOLÓGICO SUPERIOR DE SAN PEDRO DE LAS COLONIAS

Estado Analítico del Ejercicio del Presupuesto de Egresos Detallado - LDF

Clasificación de Servicios Personales por Categoría

Del 01 de enero al 30 de junio de 2021 (b)

(PESOS)

Concepto (c)	Egresos					Subejercicio (e)
	Aprobado (d)	Ampliaciones/ (Reducciones)	Modificado	Devengado	Pagado	
I. Gasto No Etiquetado (I=A+B+C+D+E+F)	96,000.00	-30,000.00	66,000.00	66,000.00	66,000.00	0.00
A. Personal Administrativo y de Servicio Público	96,000.00	-30,000.00	66,000.00	66,000.00	66,000.00	0.00
B. Magisterio	0.00	0.00	0.00	0.00	0.00	0.00
C. Servicios de Salud (C=c1+c2)	0.00	0.00	0.00	0.00	0.00	0.00
c1) Personal Administrativo	0.00	0.00	0.00	0.00	0.00	0.00
c2) Personal Médico, Paramédico y afín	0.00	0.00	0.00	0.00	0.00	0.00
D. Seguridad Pública	0.00	0.00	0.00	0.00	0.00	0.00
E. Gastos asociados a la implementación de nuevas leyes federales o reformas a las mismas (E = e1 + e2)	0.00	0.00	0.00	0.00	0.00	0.00
e1) Nombre del Programa o Ley 1	0.00	0.00	0.00	0.00	0.00	0.00
e2) Nombre del Programa o Ley 2	0.00	0.00	0.00	0.00	0.00	0.00
F. Sentencias laborales definitivas	0.00	0.00	0.00	0.00	0.00	0.00
II. Gasto Etiquetado (II=A+B+C+D+E+F)	17,970,306.60	-224,541.01	17,745,765.59	17,745,765.59	15,095,777.15	0.00
A. Personal Administrativo y de Servicio Público	17,970,306.60	-224,541.01	17,745,765.59	17,745,765.59	15,095,777.15	0.00
B. Magisterio	0.00	0.00	0.00	0.00	0.00	0.00
C. Servicios de Salud (C=c1+c2)	0.00	0.00	0.00	0.00	0.00	0.00
c1) Personal Administrativo	0.00	0.00	0.00	0.00	0.00	0.00
c2) Personal Médico, Paramédico y afín	0.00	0.00	0.00	0.00	0.00	0.00
D. Seguridad Pública	0.00	0.00	0.00	0.00	0.00	0.00
E. Gastos asociados a la implementación de nuevas leyes federales o reformas a las mismas (E = e1 + e2)	0.00	0.00	0.00	0.00	0.00	0.00
e1) Nombre del Programa o Ley 1	0.00	0.00	0.00	0.00	0.00	0.00
e2) Nombre del Programa o Ley 2	0.00	0.00	0.00	0.00	0.00	0.00
F. Sentencias laborales definitivas	0.00	0.00	0.00	0.00	0.00	0.00
III. Total del Gasto en Servicios Personales (III = I + II)	18,066,306.60	-254,541.01	17,811,765.59	17,811,765.59	15,161,777.15	0.00



INSTITUTO TECNOLÓGICO
SUPERIOR DE SAN PEDRO
DE LAS COLONIAS



**“2021, Año del reconocimiento al trabajo del personal de salud por su lucha
contra el COVID-19”**

San Pedro, Coahuila de Zaragoza a 07 de Julio de 2021

V. INFORMACIÓN DERIVADA DE LA LEY DE DISCIPLINA FINANCIERA DE LAS ENTIDADES FEDERATIVAS Y LOS MUNICIPIOS.

J) El Poder Ejecutivo a través de la Secretaría de Finanzas, reportarán en los términos del artículo 6 de la Ley de Disciplina Financiera de las Entidades Federativas y los Municipios, el avance de las acciones, hasta en tanto se recupere el presupuesto sostenible de recursos disponibles.

Se informa que éste punto solicitando, no aplica para esta Institución.





INSTITUTO TECNOLÓGICO
SUPERIOR DE SAN PEDRO
DE LAS COLONIAS



**“2021, Año del reconocimiento al trabajo del personal de salud por su lucha
contra el COVID-19”**

San Pedro, Coahuila de Zaragoza a 07 de Julio de 2021

V. INFORMACIÓN DERIVADA DE LA LEY DE DISCIPLINA FINANCIERA DE LAS ENTIDADES FEDERATIVAS Y LOS MUNICIPIOS.

K) Informar la fuente de financiamiento de los ingresos con la que se haya pagado el nuevo gasto (aumento o creación de gasto del Presupuesto de Egresos), distinguiendo el gasto etiquetado y no etiquetado.

Se informa que éste punto solicitando, no aplica para esta Institución.





INSTITUTO TECNOLÓGICO
SUPERIOR DE SAN PEDRO
DE LAS COLONIAS



**“2021, Año del reconocimiento al trabajo del personal de salud por su lucha
contra el COVID-19”**

San Pedro, Coahuila de Zaragoza a 07 de Julio de 2021

ENTIDADES FEDERATIVAS Y LOS MUNICIPIOS.

- I) La información relativa al cumplimiento de los convenios celebrados con la Secretaría de Hacienda y Crédito Público, en términos del Capítulo IV de la Ley de Disciplina Financiera de las Entidades Federativas y los Municipios.

Se informa que éste punto solicitando, no aplica para esta Institución.

